



Gestió Acadèmica

Inclusió Educativa, Exempcions de València

MANUAL

OFERTA DE CONTINGUTS

ESO I BATXILLERAT

Servei d'Informàtica per a la Gestió Educativa



ÍNDEX

1. ACCÉS A LA CONFIGURACIÓ DE CONTINGUTS.....	3
2. CREACIÓ D'UNA NOVA OFERTA DE CONTINGUTS.....	5
3. COMPLETAR L'OFERTA DE CONTINGUTS BASE.....	7
4. TIPUS DE RELACIÓ ENTRE CONTINGUTS	9
5. VISUALITZACIÓ DE L'OFERTA DE CONTINGUTS	14
6. ELIMINACIÓ I EDICIÓ D'UNA OFERTA DE CONTINGUTS.....	18

1. ACCÉS A LA CONFIGURACIÓ DE CONTINGUTS

Per a la formalització de la matrícula des de la **Secretaria Digital**, l'**oferta de continguts** haurà d'estar configurada en **Itaca 3** abans que comence el procés de matrícula per a l'alumnat admés.

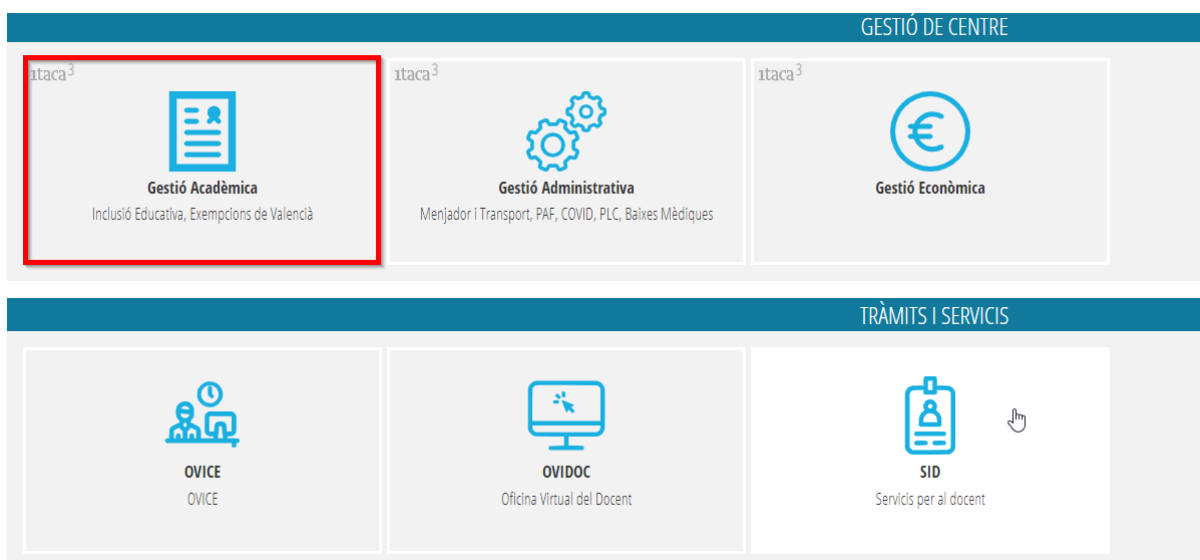
Cada centre trobarà l'**oferta de continguts** de cadascun dels cursos d'ESO i Batxillerat que tinga assignats. **El mateix centre pot editar-la, si ho desitja, afegint-hi els continguts de caràcter optatiu** seguint les indicacions que es detallen més avant en l'apartat 3: COMPLETAR L'OFERTA DE CONTINGUTS BASE.

És important remarcar que, per a aquest curs acadèmic, **la matrícula telemàtica només podrà usar-se per a l'alumnat que participa en el procés d'admissió.**

IMPORTANT: ES RECOMANA NO MODIFICAR L'OFERTA DE CONTINGUTS EN EL TERMINI QUE ESTIGA OBERTA LA MATRÍCULA TELEMÀTICA

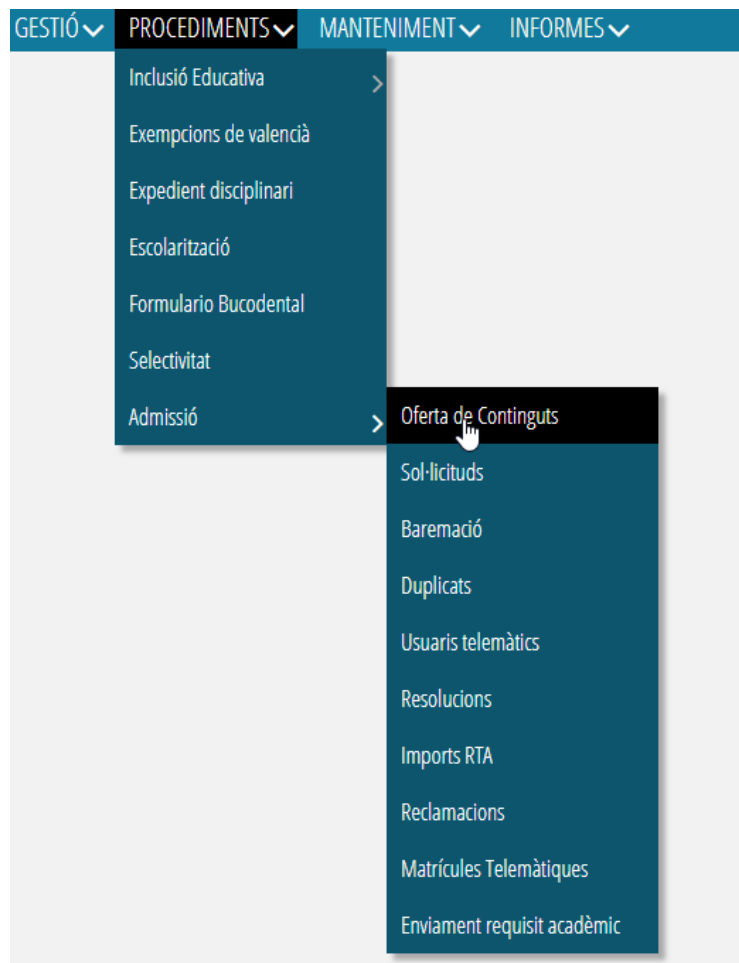
La ruta d'accés és:

- a. Accedir a l'escriptori mitjançant l'enllaç <https://aces.edu.gva.es/escriptori>
- b. Seleccionar l'opció **GESTIÓ DE CENTRE > Gestió Acadèmica**

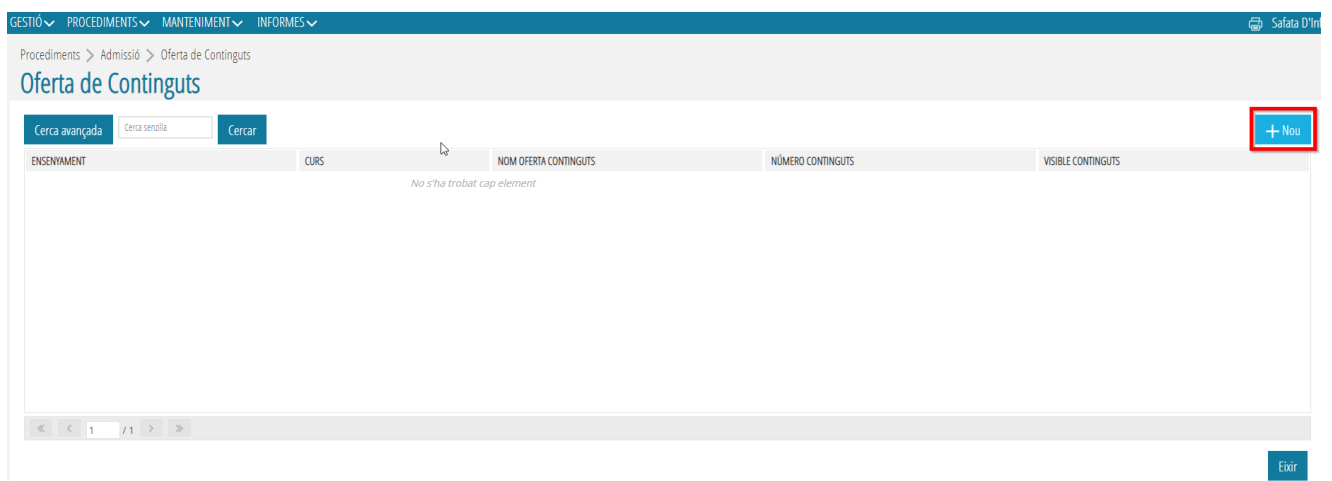


- c. Accedir al **curs següent** a l'actual utilitzant el calendari. Recordeu que, per a poder seleccionar-lo, prèviament s'ha d'haver realitzat l'obertura del curs següent des d'ITACA1.(Centre > Menú principal > Obertura d'any)

d. A continuació, en seleccionar la ruta **Procediments > Admissió > Oferta de continguts**



Apareixerà la següent pantalla:



2. CREACIÓ D'UNA NOVA OFERTA DE CONTINGUTS

Per a crear l'oferta de continguts d'un curs, cal prémer el botó **Nou**, destacat en la imatge anterior. En prémer-lo, es mostrarà la següent pantalla:

Detalle

* Ensenyament **1**: Batallerat
* Curs **2**: 1BAC

* Nom (Castellà) **3**: 1º BACHILLERATO CIENCIAS Y TECNOLOGÍA
* Nom (Valencià) **4**: 1r BATXILLERAT CIÈNCIES I TECNOLOGIA **5** Visible?

CONTINGUTS DISPONIBLES **6**

CONTINGUT	TIPUS
Biologia, Geologia i Ciències Ambientals	De modalitat opcional
Dibuix Tècnic I	De modalitat opcional
Física i Química	De modalitat opcional
Tecnologia i Enginyeria I	De modalitat opcional
Anàlisi Musical I	Optativa
Arts Escèniques I	Optativa
Biologia, Geologia i Ciències Ambientals	Optativa
Cor i Tècnica vocal I	Optativa

CONTINGUTS SELECCIONATS **7**

CONTINGUT	TIPUS	RELACIÓ
Educació Física	Comú	
Filosofia	Comú	
Llengua Castellana i Literatura I	Comú	
Llengua Estrangera I	Comú	
Tutoria	Comú	
Valencià: Llengua i Literatura I	Comú	
Matemàtiques I	De modalitat obligatòria	

8 Botons d'assignació

Guardar Veure informe oferta

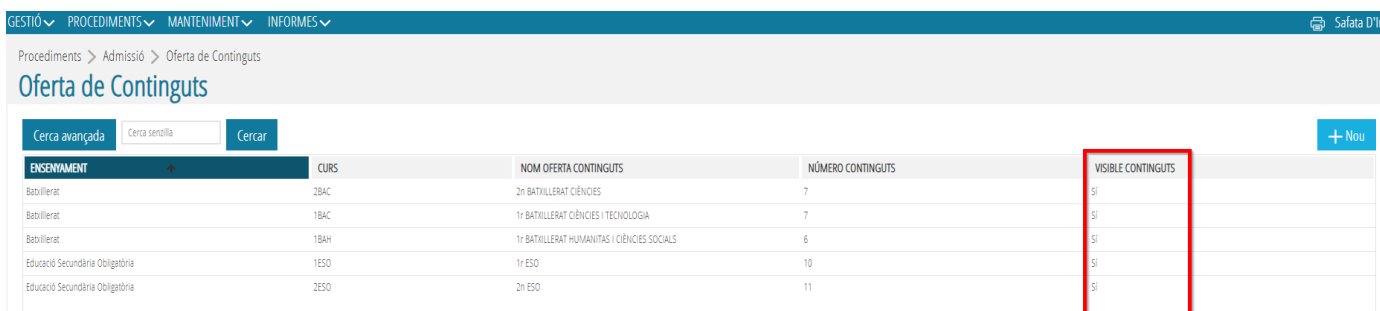
Quan se seleccione un ensenyament i un curs, es mostraran precarregats els corresponents continguts de caràcter comú (obligatoris). **(7)**.

A continuació, s'expliquen tots els camps de la pantalla d'oferta de continguts:

- 1. Ensenyament.** Heu de seleccionar un ensenyament d'aquest camp desplegable, on es mostraran els ensenyaments que imparteix el centre.
- 2. Curs.** A partir de l'ensenyament triat, heu de seleccionar un curs dels que apareguen en el desplegable.
- 3. Nom en castellà.** Heu d'escriure el nom que voleu utilitzar per a identificar-lo. Exemple: 1.º ESO, 2.º BACHILLERATO CIENCIAS Y TECNOLOGIA, etc. El nom que s'utilitza serà el que apareixerà a la persona sol·licitant en la Secretaria Digital, en el procés de matrícula telemàtica.
- 4. Nom en valencià.** Heu d'escriure el nom que voleu utilitzar per a identificar-lo. Exemple: 1r ESO, 2n BATXILLERAT CIÈNCIES I TECNOLOGIA, etc. El nom que s'utilitza serà el que apareixerà a la persona sol·licitant en la Secretaria Digital, en el procés de matrícula telemàtica.
- 5. Opció visible.** La casella *Visible?* **(5)** es mostrarà activada per defecte. Només els continguts oferits que tinguen aquesta casella marcada es visualitzaran en la Secretaria Digital en el tràmit de matrícula telemàtica.
- 6. CONTINGUTS DISPONIBLES.** En aquest apartat, es mostraran els continguts possibles per a l'ensenyament i curs triat.
- 7. CONTINGUTS SELECCIONATS.** En aquest apartat, es mostraran precarregats els continguts de caràcter comú (obligatori) definits en el sistema educatiu juntament amb els que vaja seleccionant l'usuari o usuària si duu a terme l'acció de completar l'oferta de continguts base, tal com s'explica en l'apartat 3 d'aquest manual.
- 8. Botons d'assignació.** A través d'aquests es poden passar els continguts de disponibles a seleccionats, o viceversa.

Després d'introduir totes les dades en aquesta pantalla s'haurà de guardar tota la informació a través del botó **Guardar**.

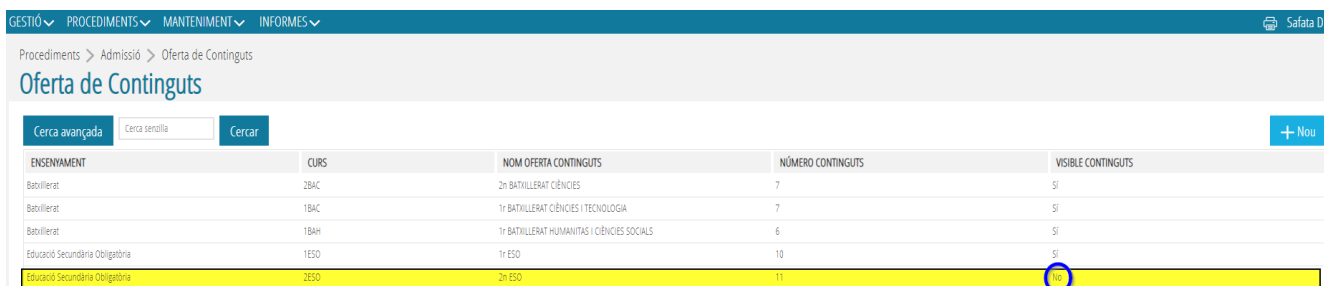
Es poden anar visualitzant totes les ofertes de continguts que es van creant des de **Procediments > Admissió > Oferta de continguts**



ENSENYAMENT	CURS	NOM OFERTA CONTINGUTS	NÚMERO CONTINGUTS	VISIBLE CONTINGUTS
Batxillerat	2BAC	2n BATXILLERAT CIÈNCIES	7	SI
Batxillerat	1BAC	1r BATXILLERAT CIÈNCIES I TECNOLOGIA	7	SI
Batxillerat	1BAH	1r BATXILLERAT HUMANITATS I CIÈNCIES SOCIALS	6	SI
Educació Secundària Obligatòria	1ESO	1r ESO	10	SI
Educació Secundària Obligatòria	2ESO	2n ESO	11	SI

Com es pot veure, en la columna **VISIBLE CONTINGUTS** es mostrarà un **SÍ** quan la casella **Visible?** està activada, tal com s'acaba d'explicar en la pàgina anterior d'aquest manual.

Finalment, si volem que una oferta de continguts no es mostre en la Secretaria Digital, en la pantalla de definició d'aquesta oferta cal desmarcar la casella **(5)**



ENSENYAMENT	CURS	NOM OFERTA CONTINGUTS	NÚMERO CONTINGUTS	VISIBLE CONTINGUTS
Batxillerat	2BAC	2n BATXILLERAT CIÈNCIES	7	SI
Batxillerat	1BAC	1r BATXILLERAT CIÈNCIES I TECNOLOGIA	7	SI
Batxillerat	1BAH	1r BATXILLERAT HUMANITATS I CIÈNCIES SOCIALS	6	SI
Educació Secundària Obligatòria	1ESO	1r ESO	10	SI
Educació Secundària Obligatòria	2ESO	2n ESO	11	NO

3. COMPLETAR L'OFERTA DE CONTINGUTS BASE

Com ja s'ha comentat anteriorment, en crear una nova oferta, amb només seleccionar l'ensenyament i el curs, en la columna de *Continguts seleccionats*, es carregaran automàticament els continguts comuns i obligatoris per a aquest nivell. En el cas que es desitge **COMPLETAR L'OFERTA DE CONTINGUTS** per a aquest ensenyament i curs, heu de seguir els següents passos:

1. Seleccionar de la columna **CONTINGUTS DISPONIBLES** el contingut i afegir-lo a la columna de **CONTINGUTS SELECCIONATS** mitjançant els botons **8**.

Es pot seleccionar un contingut només o diversos al mateix temps prement simultàniament el botó esquerre del ratolí i la tecla Shift/Majúscules del teclat.

2. Una vegada afegits, heu de **Guardar** els canvis realitzats.

CONTINGUTS SELECCIONATS

Cerca avançada Cerca senzilla Cercar

CONTINGUT	TIPUS	RELACIÓ
Educació Física	Comú	
Filosofia	Comú	
Llengua Castellana i Literatura I	Comú	
Llengua Estrangera I (Anglès)	Comú	
Tutoria	Comú	
Valencià: Llengua i Literatura I	Comú	
Matemàtiques I	De modalitat obligatòria	

<< < 1 / 1 > >> [1 - 7 / 7]

Guardar Veure informe oferta

AVÍS: heu de triar l'idioma per a l'assignatura de *Primera Llengua Estrangera i Segona Llengua Estrangera*, si és el cas. Per a això, feu doble clic sobre aquest contingut o premeu el botó dret del ratolí sobre el contingut i seleccioneu l'acció d'*Editar*. Apareixerà la següent pantalla amb dues pestanyes. Seleccioneu

Idiomes i trieu l'idioma corresponent (o els idiomes corresponents). A continuació, **Guardar**.

Configuració de contingut ofert

Llengua Estrangera I (Anglès)

Continguts relacionats Idiomes

Idiomes Seleccionables

Cerca avançada Cerca senzilla Cercar

IDIOMA
<input type="checkbox"/> Alemany
<input checked="" type="checkbox"/> Anglès
<input type="checkbox"/> Francès
<input type="checkbox"/> Italià

<< < 1 / 1 > >> [1 - 4 / 4]

Èxir Guardar Desfer Relació

3. Després de completar l'oferta de continguts en la columna de CONTINGUTS SELECCIONATS, es pot configurar cadascun d'CONTINGUTS SELECCIONATS, es pot configurar cadascun d'aquests en funció del seu caràcter. Per a això, s'entrarà al detall del contingut. Fent doble clic sobre aquest o prement el botó dret del ratolí sobre el contingut i seleccionant l'acció d'Editar, es mostrarà la següent pantalla:

Configuració de contingut ofert

Biologia, Geologia i Ciències Ambientals

Continguts relacionats Idiomes

Opcional per al sol·licitant?

Tipus de relació **1** Número

Exclusiva Preferència

* Nom de la relació entre continguts (Castellà) **2** * Nom de la relació entre continguts (Valencià)

Continguts relacionats

Cerca avançada Cerca senzilla Cercar

<input type="checkbox"/>	CONTINGUT
<input type="checkbox"/>	Dibuix Tècnic I
<input checked="" type="checkbox"/> 3	Física I Química
<input type="checkbox"/>	Tecnologia I Enginyeria I

<< < 1 / 1 > >> [1 - 3 / 3]

Eixir Guardar Desfer Relació

- 1. Tipus de relació:** Pot ser **Exclusiva** o de **Preferència**. (S'explica en el següent apartat)
- 2. Nom de la relació entre continguts (valencià i castellà):** S'haurà d'escriure un nom que definisca la relació entre matèries, per exemple: *De modalidad opcional - De modalidad opcional*. (Aquest nom pot ser qualsevol, només es mostra en la columna *Relació* de la pantalla de *Continguts seleccionats*).
- 3. Contingut:** Apareixen totes les matèries que tenen el mateix caràcter que la que estem configurant. Ací és on seleccionar la matèria o matèries que es desitgen relacionar.

4. TIPUS DE RELACIÓ ENTRE CONTINGUTS

Relació exclusiva

Aquest tipus de relació excloent serveix per a seleccionar entre unes o altres matèries. Si s'introdueix una quantitat en el camp *Número* (camp no obligatori), aquesta quantitat, establiria el nombre màxim de matèries que es podrien seleccionar en aquesta relació d'exclusivitat.

Cas 1: La relació d'exclusivitat s'estableix entre dues matèries. En aquest cas no faria falta emplenar el camp *Número*. Per exemple, per a triar entre Atenció Educativa o Religió, la configuració seria la següent:

The screenshot shows the 'Configuració de contingut ofert' window. The 'Atenció Educativa' tab is selected. Under 'Continguts relacionats', the 'Tipus de relació' is set to 'Exclusiva'. The 'Número' field is empty. The relationship names in both languages are 'Atenció Educativa-Religió'. The 'Continguts relacionats' list shows 'Religió' selected with a checkmark. The 'Guardar' button is highlighted with a red arrow.

En la pantalla de Secretaria Digital es mostraria de la següent manera:

The screenshot shows the 'Optativa' section with the instruction 'Trieu-ne 1 de la lista:'. Two options are listed: 'Atenció Educativa' and 'Religió', both with unchecked checkboxes.

Cas 2: La relació d'exclusivitat s'estableix entre 3 o més matèries. En aquest cas, sí que s'ha d'establir un nombre màxim per a la relació d'exclusivitat. Per exemple, per a triar 2 entre les 4 matèries de modalitat possibles en 2n de Batxillerat, la configuració seria:

En la pantalla de Secretaria Digital es mostraria de la següent manera:

Trieu entre els continguts oferits pel centre per al curs i modalitat seleccionada

Trieu-ne 2 de la lista:

- Economia de l'empresa
- Geografia
- Grec II
- Història de l'Art

Relació de preferència

Aquest tipus de relació està pensat per a poder ordenar numèricament, segons preferència de la persona usuària, una llista de matèries possibles.

La llista pot estar composta per tants continguts/matèries com es desitge, podent-se limitar la quantitat a ordenar introduint en *Nombre* (camp no obligatori) el màxim que la persona usuària podrà ordenar. En el següent exemple, es mostra com es podrien configurar les matèries optatives deixant ordenar fins a 4 de les 7 possibles.

The screenshot shows the 'Configuració de contingut ofert' (Content Offer Configuration) interface. At the top, the title is 'Configuració de contingut ofert'. Below it, the selected relationship type is 'Comunicació Audiovisual'. The 'Tipus de relació' (Relationship Type) is set to 'Preferència' (Preference), with a callout box stating 'Aquest número indica que es poden ordenar fins a 4 matèries' (This number indicates that up to 4 subjects can be ordered). The 'Número' (Number) field is set to 4. Below this, there are two input fields for the relationship name in 'Castellà' and 'Valencià', both containing 'Preferència 4'. A search section for 'Continguts relacionats' (Related Content) includes buttons for 'Cerca avançada' (Advanced Search), 'Cerca senzilla' (Simple Search), and 'Cercar' (Search). A table of subjects is displayed with checkboxes in the first column. The subjects are: 'Activitat física per a la salut i desenvolupament personal', 'Arts escèniques II', 'Cultura jurídica i democràtica', 'Dibuix Tècnic aplicat a les Arts Plàstiques i al Disseny II', 'Disseny', and 'Fonaments artístics'. The first six subjects have their checkboxes checked. At the bottom, there are 'Eixir' (Exit), 'Guardar' (Save), and 'Desfer Relació' (Undo Relationship) buttons.

En la pantalla de Secretaria Digital es mostraria el següent:

Ordeneu d'1 a 4 la vostra preferència, sent 1 l'opció de preferència més alta:

- Activitat física per a la salut i desenvolupament personal
- Arts escèniques II
- Comunicació Audiovisual
- Cultura jurídica i democràtica
- Dibuix Tècnic aplicat a les Arts Plàstiques i al Disseny II
- Disseny
- Fonaments artístics

Si no s'emplena el camp *Nombre*, permetria ordenar fins al total de matèries oferides, que, en el cas de l'exemple, eren 7.

Configuració de contingut ofert

Comunicació Audiovisual

Continguts relacionats | Idiomes

Opcional per al sol·licitant?

Tipus de relació: Exclusiva Preferència

Número: **Camp buit**

* Nom de la relació entre continguts (Castellà):

* Nom de la relació entre continguts (Valencià):

Continguts relacionats

Cerca avançada | Cerca senzilla | Cercar

<input type="checkbox"/>	CONTINGUT
<input checked="" type="checkbox"/>	Activitat física per a la salut i desenvolupament personal
<input checked="" type="checkbox"/>	Arts escèniques II
<input checked="" type="checkbox"/>	Cultura jurídica i democràtica
<input checked="" type="checkbox"/>	Dibuix Tècnic aplicat a les Arts Plàstiques i al Disseny II
<input checked="" type="checkbox"/>	Disseny
<input checked="" type="checkbox"/>	Fonaments artístics

<< < 1 / 1 > >> [1 - 6 / 6]

Eixir | Guardar | Desfer Relació

En Secretaria Digital es mostraria així:

- Ordeneu d'1 a N** la vostra preferència, sent 1 l'opció de preferència més alta:
- Activitat física per a la salut i desenvolupament personal
 - Arts escèniques II
 - Comunicació Audiovisual
 - Cultura jurídica i democràtica
 - Dibuix Tècnic aplicat a les Arts Plàstiques i al Disseny II
 - Disseny
 - Fonaments artístics

Desfer relació

En tots els casos i una vegada creada una oferta formativa, tenim la possibilitat de *Desfer relació* mitjançant el botó corresponent situat a la cantonada inferior dreta de la pantalla

Configuració de contingut ofert

Història de l'Art

Continguts relacionats Idiomes

Opcional per al sol·licitant?

Tipus de relació Número

Exclusiva Preferència 2

* Nom de la relació entre continguts (Castellà) * Nom de la relació entre continguts (Valencià)

Exclusiva 2/4 Exclusiva 2/4

Continguts relacionats

Cerca avançada Cerca senzilla Cercar

CONTINGUT	Tipus
Economia de l'empresa	
Geografia	
Grec II	

Eixir Guardar Desfer Relació

Eliminar un contingut

Seleccionar en *CONTINGUTS SELECCIONATS* el contingut a eliminar de l'oferta situant el ratolí sobre aquest i, a continuació, passar-lo a *CONTINGUTS DISPONIBLES* amb el botó corresponent

* Ensenyament: Batxillerat * Curs: 2B4E

* Nom (Castellà): 2º BACHILLERATO HUMANIDADES Y CIENCIAS SOCIALES * Nom (Valencià): 2n BATXILLERAT HUMANITATIS I CIÈNCIES SOCIALS

CONTINGUTS DISPONIBLES

CONTINGUT	Tipus
Història de la Filosofia	Troncal Opcional
Educació Físicoesportiva I Salut	LCA Opcional
Anàlisi musical II	Específica Opcional
Biologia	Específica Opcional
Ciències de la Terra i del Medi Ambient	Específica Opcional
Dibuix Tècnic II	Específica Opcional
Dibuix artístic II	Específica Opcional
Disseny	Específica Opcional

CONTINGUTS SELECCIONATS

CONTINGUT	Tipus	Relació
Història de la Filosofia	Específica Obligatòria	
Arts escèniques	Específica Opcional	Preferència 4 (Preferència 4)
Cultura audiovisual II	Específica Opcional	Preferència 4 (Preferència 4)
Fonaments d'administració i gestió	Específica Opcional	Preferència 4 (Preferència 4)
Fonaments de l'Art II	Específica Opcional	Preferència 4 (Preferència 4)
Geografia	Específica Opcional	Preferència 4 (Preferència 4)
Grec II	Específica Opcional	Preferència 4 (Preferència 4)
Història de la Música i de la Dansa	Específica Opcional	Preferència 4 (Preferència 4)

En cas de tindre definit un tipus de relació amb un altre contingut, caldrà eliminar aquesta relació tal com s'indica en l'apartat anterior. En tot cas, el sistema avisa amb el següent missatge.

Atenció

L'oferta configurada és inconsistent perquè el contingut deseleccionat Grec II té una relació creada. Torne a seleccionar-ho i elimine la relació.

Acceptar

5. VISUALITZACIÓ DE L'OFERTA DE CONTINGUTS

És possible visualitzar mitjançant un document PDF com es mostrarà l'oferta de continguts en la Secretaria Digital per a les famílies. Hi ha dues opcions:

1. Des de la pantalla de *Detall*, quan s'estiga gestionant l'oferta de continguts, prement sobre el botó **Veure informe oferta**.

Procediments > Admissió > Oferta de Continguts

Detalle

* Ensenyament: * Curs:

* Nom (Castellà): * Nom (Valencià): Visible?

CONTINGUTS DISPONIBLES

Cerca avançada Cerca senzilla Cercar

CONTINGUT	TIPUS
Història de la Filosofia	Troncal Opcional
Educació Físicoesportiva i Salut	LCA Opcional
Anàlisi musical II	Específica Opcional
Biologia	Específica Opcional
Ciències de la Terra i del Medi Ambient	Específica Opcional
Dibuix Tècnic II	Específica Opcional
Dibuix artístic II	Específica Opcional
Disseny	Específica Opcional

CONTINGUTS SELECCIONATS

Cerca avançada Cerca senzilla Cercar

CONTINGUT	TIPUS	RELACIÓ
Història de la Filosofia	Específica Obligatòria	
Arts escèniques	Específica Opcional	Preferència 4 (Preferència 4)
Cultura audiovisual II	Específica Opcional	Preferència 4 (Preferència 4)
Fonaments d'administració i gestió	Específica Opcional	Preferència 4 (Preferència 4)
Fonaments de l'Art II	Específica Opcional	Preferència 4 (Preferència 4)
Geografia	Específica Opcional	Preferència 4 (Preferència 4)
Psicologia	Específica Opcional	Preferència 4 (Preferència 4)
Tutoria	LCA Obligatòria	

2. Des de la pantalla on es mostren totes les ofertes de continguts que s'han gestionat/guardat i prement el botó dret del ratolí sobre qualsevol de les ofertes de continguts, seleccionar l'acció de **Veure informe oferta**.

Procediments > Admissió > Oferta de Continguts

Oferta de Continguts

Cerca avançada Cerca senzilla Cercar

ENSENYAMENT	CURS	NOM OFERTA CONTINGUTS	NÚMERO CONTINGUTS	VISIBLE CONTINGUTS
Educació Secundària Obligatòria	1ESO	1r ESO	12	SI
Educació Secundària Obligatòria	2ESO	2n ESO	11	No
Batillerat	2BAC	2n BATILLERAT CIÈNCIES	7	SI
Batillerat	1BAC	1r BATILLERAT CIÈNCIES I TECNOLOGIA	11	SI
Batillerat	1BAH	1r BATILLERAT HUMANITATS I CIÈNCIES SOCIALS	6	SI
Batillerat	2BAH	2n BATILLERAT HUMANITATS I CIÈNCIES SOCIALS	6	SI

En tots dos casos es genera un informe en format PDF amb tota la informació dels continguts com el següent:

Centre		Codi	
Ensenyament	Educació Secundària Obligatoria	Curs	4ESO
Nom oferta	4 ESO EXEMPLE	Any acadèmic	2023/2024

Obligatòries

Aquests continguts s'imparteixen de manera obligatòria en el curs i modalitat seleccionada

Comú

- Educació en Valors Cívics i Ètics
- Educació Física
- Geografia i Història
- Llengua Castellana i Literatura
- Llengua Estrangera (Anglès)
- Tutoria
- Valencià: Llengua i Literatura

Optatives

Trieu entre els continguts oferits pel centre per al curs i modalitat seleccionada

Optativa

Ordeneu d'1 a 6 la vostra preferència, sent 1 l'opció de preferència més alta:

- Arts Escèniques
- Competència Comunicativa Oral en Primera Llengua Estrangera
- Filosofia
- Projecte Interdisciplinari
- Segona Llengua Estrangera (Francés)
- Taller d'Aprofundiment
- Tallers de Reforç

Optativa

Trieu-ne 1 de la llista:

- Atenció Educativa
- Religió

Centre		Codi	
Ensenyament	Educació Secundària Obligatòria	Curs	4ESO
Nom oferta	4 ESO EXEMPLE	Any acadèmic	2023/2024

MATÈRIA D'OPCIÓ

Triu-ne 1 de la llista:

- Biologia i Geologia
- Música
- Tecnologia

MATÈRIA D'OPCIÓ

Triu-ne 1 de la llista:

- Economia i Emprenedoria
- Física i Química
- Llatí

MATÈRIA D'OPCIÓ

Triu-ne 1 de la llista:

- Digitalització
- Expressió Artística
- Formació i Orientació Personal i Professional

COMÚ D'ELECCIÓ

Triu-ne 1 de la llista:

- Matemàtiques A
- Matemàtiques B

En el procés de matrícula a través de Secretaria Digital, l'alumnat el visualitzaria en pantalla de la següent forma:

1 Obligatòries

Aquests continguts s'imparteixen de manera obligatòria en el curs i modalitat seleccionada

Comú

- Educació en Valors Cívics i Ètics
- Educació Física
- Geografia i Història
- Llengua Castellana i Literatura
- Llengua Estrangera **Anglès**
- Tutoria
- Valencià: Llengua i Literatura

2 Opcionals

Trieu entre els continguts oferits pel centre per al curs i modalitat seleccionada

Optativa

Ordeneu d'1 a 6 la vostra preferència, sent 1 l'opció de preferència més alta

Trieu-ne un de la llista

- Arts Escèniques
- Competència Comunicativa Oral en Primera Llengua Estrangera
- Filosofia
- Projecte Interdisciplinari
- Segona Llengua Estrangera **Francès**
- Taller d'Aprofundiment
- Tallers de Reforç

Atenció Educativa

Religió

MATÈRIA D'OPCIÓ

Trieu-ne un de la llista

- Economia i Emprendedoria
- Física i Química
- Llatí

Trieu-ne un de la llista

- Biologia i Geologia
- Música
- Tecnologia

Trieu-ne un de la llista

- Digitalització
- Expressió Artística
- Formació i Orientació Personal i Professional

COMÚ D'ELECCIÓ

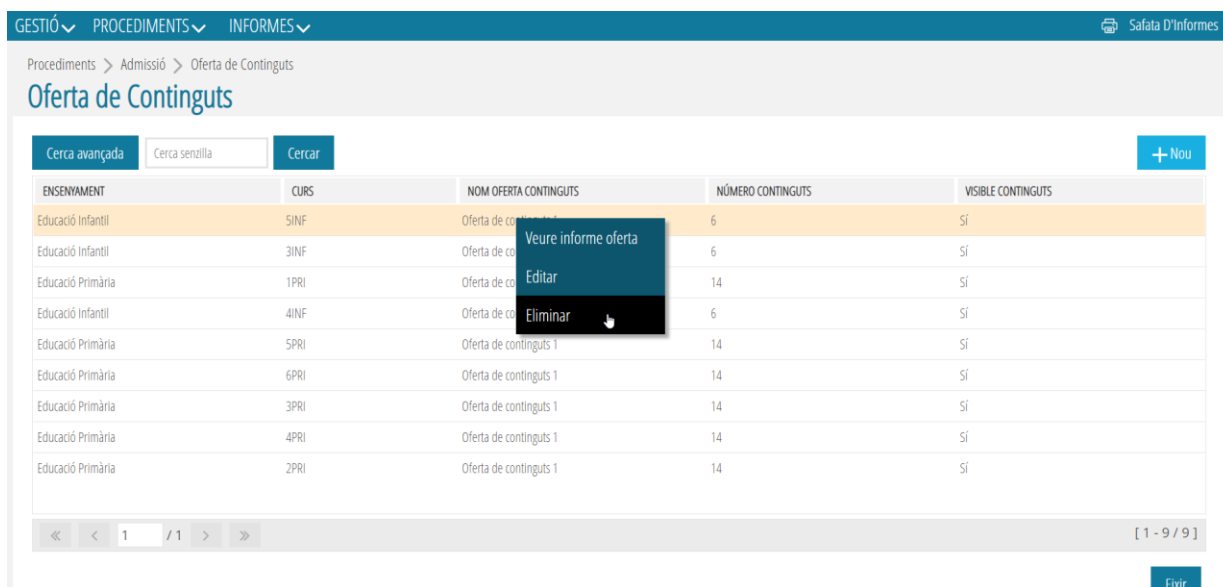
Trieu-ne un de la llista

- Matemàtiques A
- Matemàtiques B

Guarda i continua **ix del formulari**

6. ELIMINACIÓ I EDICIÓ D'UNA OFERTA DE CONTINGUTS

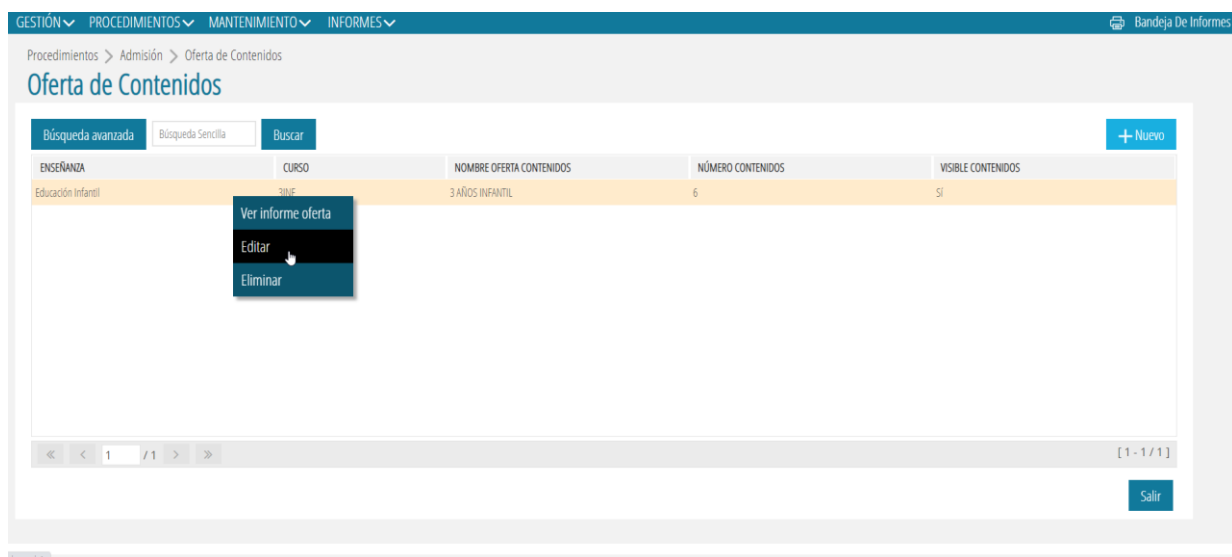
Si voleu eliminar una oferta de continguts, seleccioneu l'oferta de continguts que voleu esborrar, feu clic amb el botó dret (per a obrir el menú contextual) i trieu l'acció **Eliminar**.



The screenshot shows the 'Oferta de Continguts' interface. At the top, there are navigation tabs: 'GESTIÓ', 'PROCEDIMENTS', and 'INFORMES'. Below this, the breadcrumb path is 'Procediments > Admissió > Oferta de Continguts'. The main title is 'Oferta de Continguts'. There are search options: 'Cerca avançada', 'Cerca senzilla', and a 'Cercar' button. A '+ Nou' button is in the top right. The table has columns: 'ENSENYAMENT', 'CURS', 'NOM OFERTA CONTINGUTS', 'NÚMERO CONTINGUTS', and 'VISIBLE CONTINGUTS'. A context menu is open over the first row, showing options: 'Veure informe oferta', 'Editar', and 'Eliminar'. The 'Eliminar' option is highlighted. At the bottom, there is a pagination control showing '1 / 1' and a 'Eixir' button.

ENSENYAMENT	CURS	NOM OFERTA CONTINGUTS	NÚMERO CONTINGUTS	VISIBLE CONTINGUTS
Educació Infantil	5INF	Oferta de continguts 5	6	SÍ
Educació Infantil	3INF	Oferta de continguts 3	6	SÍ
Educació Primària	1PRI	Oferta de continguts 1	14	SÍ
Educació Infantil	4INF	Oferta de continguts 4	6	SÍ
Educació Primària	5PRI	Oferta de continguts 1	14	SÍ
Educació Primària	6PRI	Oferta de continguts 1	14	SÍ
Educació Primària	3PRI	Oferta de continguts 1	14	SÍ
Educació Primària	4PRI	Oferta de continguts 1	14	SÍ
Educació Primària	2PRI	Oferta de continguts 1	14	SÍ

Així mateix, si voleu modificar algun contingut ja gravat en qualsevol de les ofertes de continguts, seleccioneu l'oferta de continguts, premeu el botó dret i trieu l'acció **Editar**.



The screenshot shows the 'Oferta de Contenidos' interface. At the top, there are navigation tabs: 'GESTIÓN', 'PROCEDIMIENTOS', 'MANTENIMIENTO', and 'INFORMES'. Below this, the breadcrumb path is 'Procedimientos > Admisión > Oferta de Contenidos'. The main title is 'Oferta de Contenidos'. There are search options: 'Búsqueda avanzada', 'Búsqueda Sencilla', and a 'Buscar' button. A '+ Nuevo' button is in the top right. The table has columns: 'ENSEÑANZA', 'CURSO', 'NOMBRE OFERTA CONTENIDOS', 'NÚMERO CONTENIDOS', and 'VISIBLE CONTENIDOS'. A context menu is open over the first row, showing options: 'Ver informe oferta', 'Editar', and 'Eliminar'. The 'Editar' option is highlighted. At the bottom, there is a pagination control showing '1 / 1' and a 'Salir' button.

ENSEÑANZA	CURSO	NOMBRE OFERTA CONTENIDOS	NÚMERO CONTENIDOS	VISIBLE CONTENIDOS
Educación Infantil	3INF	3 AÑOS INFANTIL	6	SI