

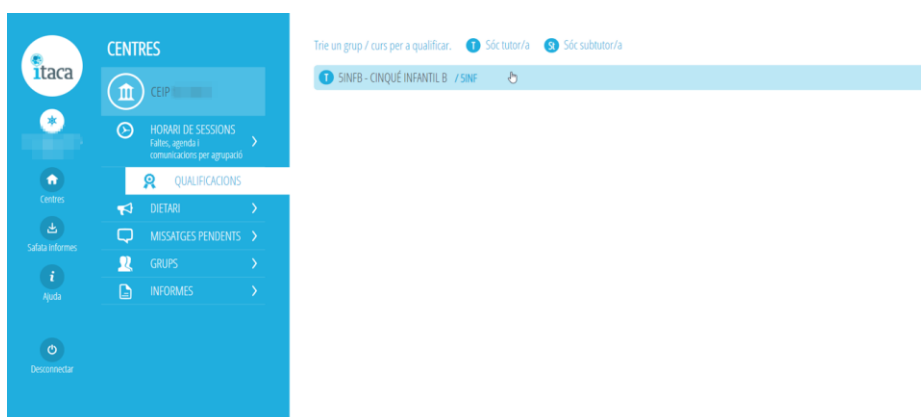
ENSENYAMENT: EDUCACIÓ PRIMÀRIA

En castellano más adelante

NOVETATS AVALUACIONS LOMLOE TRIMESTRALS (NO FINALS):

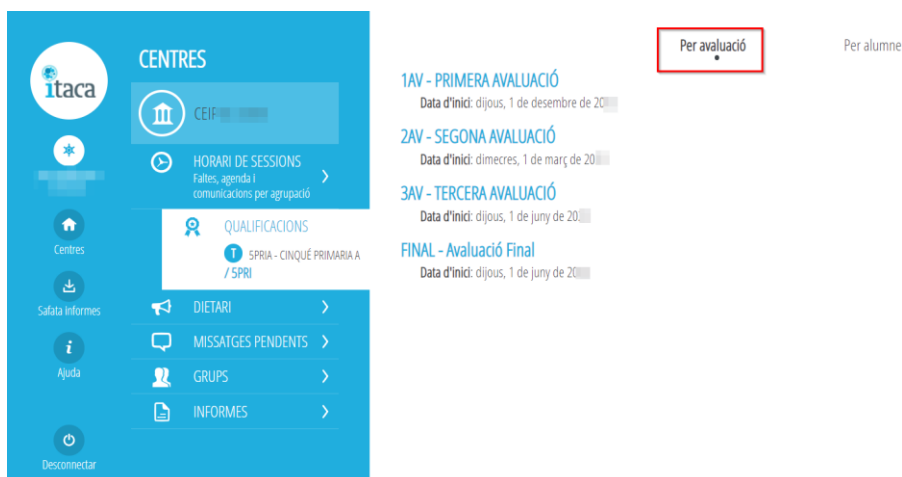
En el Mòdul Docent 2 (MD2), a l'apartat **QUALIFICACIONS** podem visualitzar els grups als quals s'imparteix classe, tant si el docent és tutor/a o no. **Només el tutor/a** del grup podrà introduir el text de l'**Informe d'avaluació trimestral**, des de l'opció **Per alumne**.

En polsar sobre un grup/curs, apareixen dues opcions: **Per avaluació** i **Per alumne**.



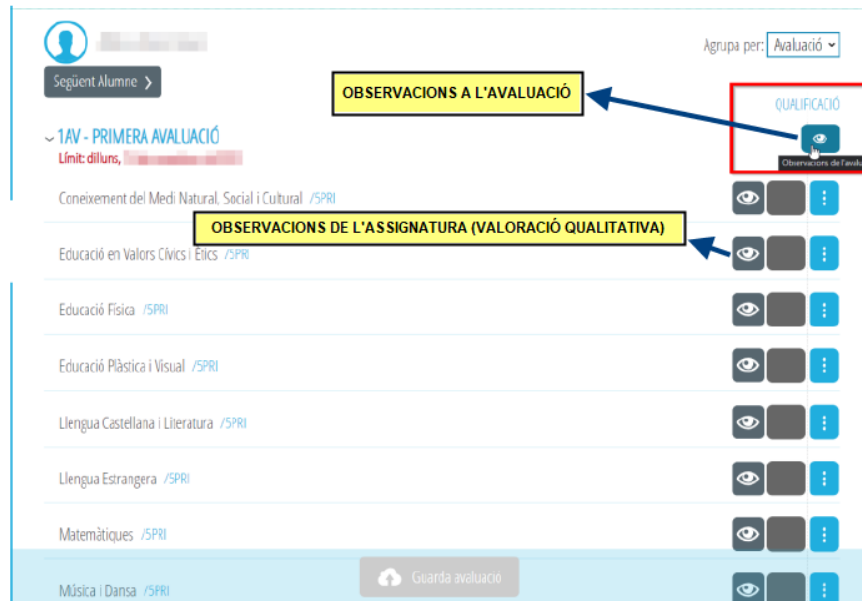
1. Per avaluació


En aquestes avaluacions trimestrals (no finals), no serà possible introduir l'***Informe d'avaluació***.

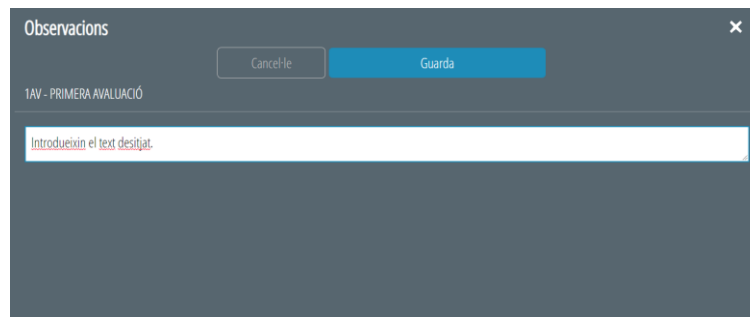


2. Per alumne

En esta opció veurà la llista d'alumnes del grup/curs. En seleccionar un alumne en concret, apareix el llistat d'assignatures agrupats per **Avaluació**.



En polsar la icona  , dins de **QUALIFICACIÓ**, s'accedirà a la pantalla **Observacions** on es podrà introduir el text de **l'Informe d'avaluació** de l'alumne/a. Recordeu guardar la informació registrada.



Aquesta informació serà la que podran visualitzar les famílies en l'aplicació **WEB FAMÍLIA** i la que apareixerà a **l'Annex V, INFORME D'AVALUACIÓ**.

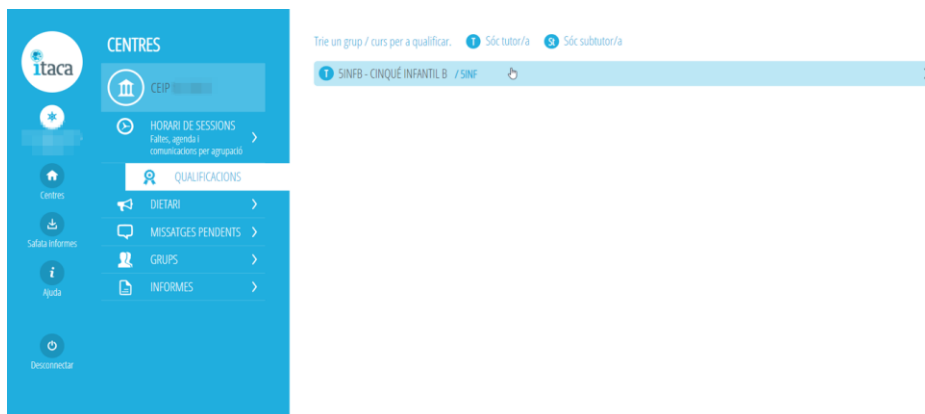
IMPORTANT: Les opcions **Observacions de l'assignatura**, **Nota quantitativa** i **Qualificació Avançada** es troben inhabilitades en les avaluacions no finals.

ENSEÑANZA: EDUCACIÓN PRIMARIA

NOVEDADES EVALUACIONES LOMLOE TRIMESTRALES (NO FINALES):

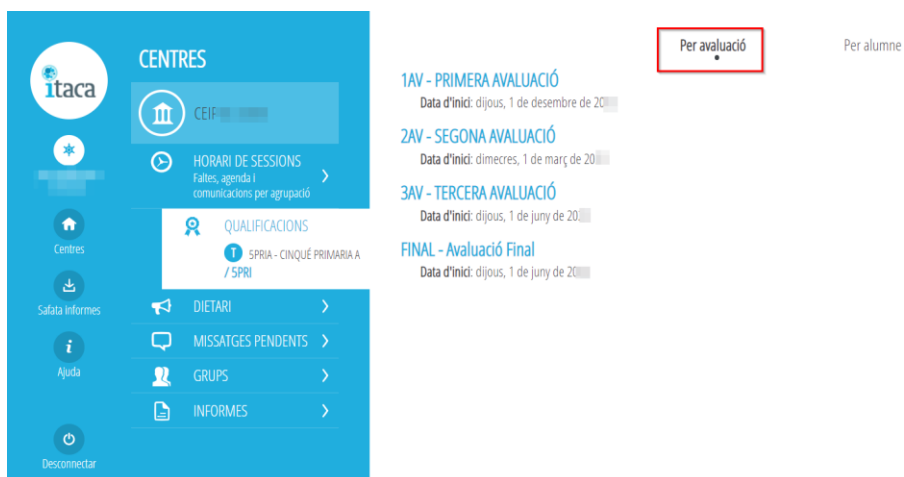
En el Módulo Docente 2, en el apartado **CALIFICACIONES** podemos visualizar los grupos a los cuales se imparte clase, tanto si el docente es tutor/a o no. **Sólo el tutor/a** del grupo podrá introducir el texto del **Informe de evaluación trimestral**, desde la opción **Por alumno**.

Al pulsar sobre un grupo/curso, aparecen dos opciones: **Por evaluación** y **Por alumno**.



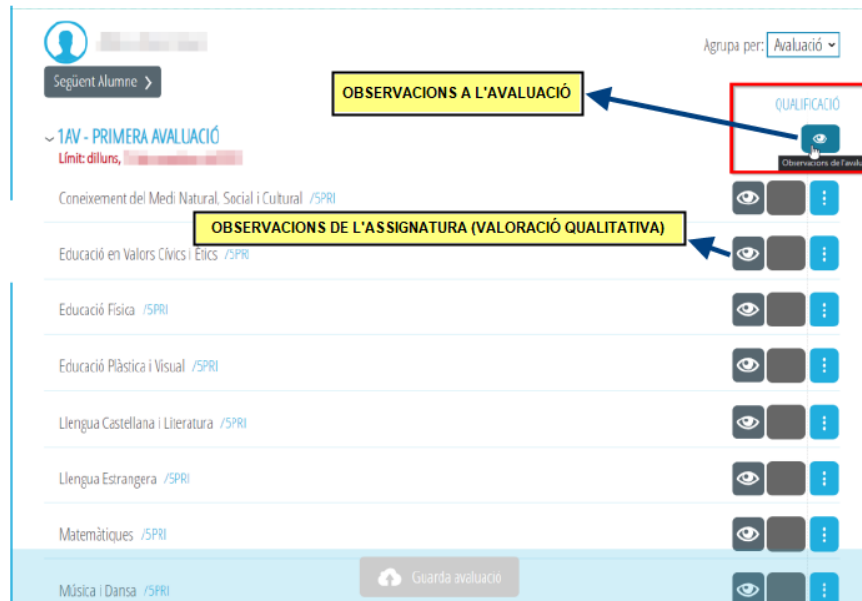
1. Por evaluación


En estas evaluaciones trimestrales (no finales), no será posible introducir el ***Informe de evaluación***.

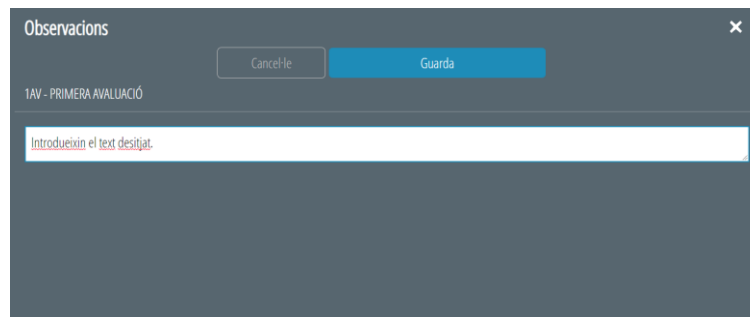


2. Por alumno

En esta opción verá la lista de alumnos del grupo/curso. Al seleccionar un alumno en concreto, aparece el listado de asignaturas agrupadas por ***Evaluación***.



Al pulsar el icono , dentro de **CALIFICACIÓN**, se accederá a la pantalla **Observaciones** donde se podrá introducir el texto del **Informe de evaluación** del alumno/a. Recordad guardar la información registrada.



Esta información será la que podrán visualizar las familias en la aplicación **WEB FAMILIA** y la que aparecerá en el **Anexo V, INFORME DE EVALUACIÓN**.

IMPORTANTE: Las opciones **Observaciones de la asignatura**, **Nota cuantitativa** y **Calificación Avanzada** se encuentran inhabilitadas en las evaluaciones no finales.