

ENQUESTA 2005

Coneixement i ús social del valencià

Síntesi de resultats

Fitxa tècnica

Coneixement del valencià per zones de predomini lingüístic

Coneixement del valencià per lloc de naixement

Coneixement del valencià per regions

Coneixement del valencià per edat i sexe

Coneixement del valencià per temps de residència a la C.Valenciana

Coneixement del valencià per nivell d'estudis

Coneixement del valencià per situació laboral

Coneixement del valencià per activitat principal

Coneixement del valencià segons escala ideològica

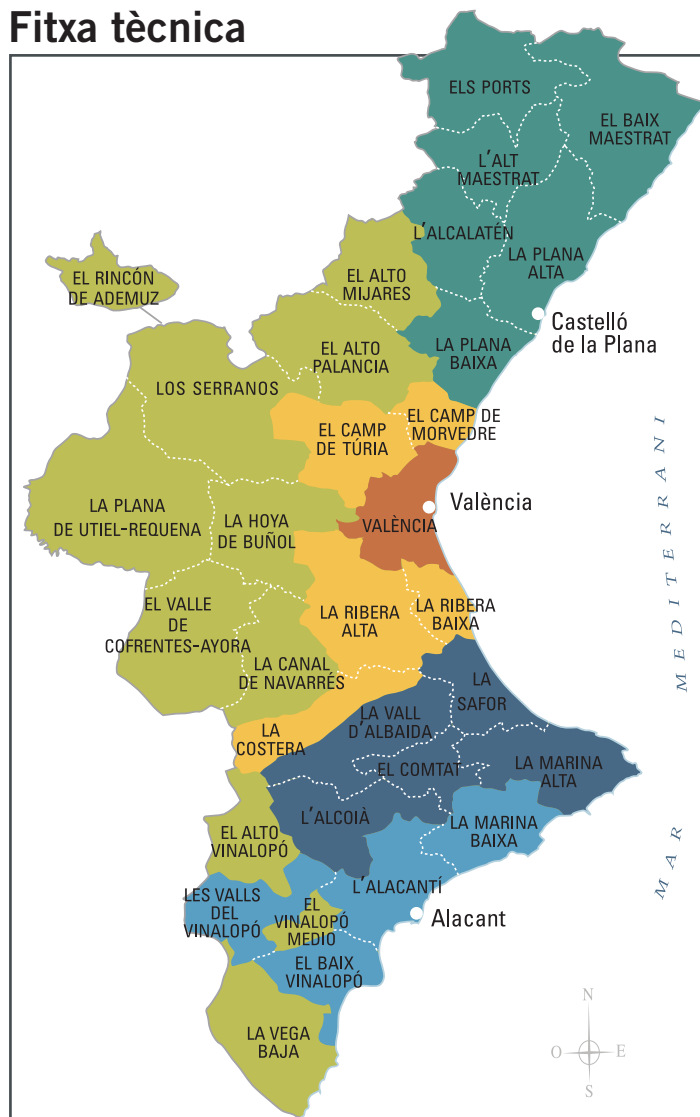
Coneixement del valencià segons classe social

Ús del valencià per regions valencianoparlants

Valoració de l'ús del valencià per regions valencianoparlants

Valoració de l'ús del valencià per zones de predomini lingüístic

Fitxa tècnica



Distribució de les mostres: Es consideren sis regions (cinc de valencianoparlants i una de castellanoparlant), per a cadascuna de les quals es dissenya una mostra independent:

- Regió d'Alacant:** el Baix Vinalopó, l'Alacantí, les Valls del Vinalopó, la Marina Baixa
- Regió d'Alcoi-Gandia:** la Marina Alta, el Comtat, l'Alcoià, la Vall d'Albaida, la Safor
- Regió de la ciutat de València i àrea metropolitana:** València, l'Horta Nord, l'Horta Oest, l'Horta Sud
- Regió de València:** la Ribera Baixa, la Ribera Alta, la Costera, el Camp de Túria, el Camp de Morvedre
- Regió de Castelló:** la Plana Baixa, la Plana Alta, l'Alcalatén, l'Alt Maestrat, el Baix Maestrat, els Ports
- Regió castellanoparlant:** el Alto Mijares, el Alto Palancia, el Rincón de Ademuz, los Serranos, la Hoya de Buñol, la Plana de Utiel-Requena, el Valle de Cofrentes-Ayora, la Canal de Navarrés, el Alto Vinalopó, el Vinalopó Medio i la Vega Baja

Fitxa tècnica

Univers: Col·lectiu d'individus de 15 i més anys, residents a la Comunitat Valenciana, segons el Padró municipal d'habitants de 2004

Grandària de la mostra: 6.666 entrevistes

Marge d'error estadístic: La grandària de la mostra ens permet treballar amb un marge d'error estadístic del $\pm 1,2\%$ per al conjunt ponderat i del $\pm 3\%$ per a cada regió.

Interval de confiança: 95,5%

Estratificació de les mostres:

Per quotes d'edat i sexe, i atenent quatre estrats de població:

De 15 a 24 anys

De 25 a 34 anys

De 35 a 44 anys

De 45 a 54 anys

De 55 a 64 anys

De 65 i més anys

Municipis de menys de 10.000 habitants

Municipis de 10.000 a 25.000 habitants

Municipis de 25.001 a 100.000 habitants

Municipis de més de 100.000 habitants

Selecció de l'última unitat de mostreig:

s'ha seleccionat mitjançant un sistema de ruta aleatòria complementat amb un sistema de quotes que reflectix la distribució per edat i sexe de cada comarca.

Realització del treball: juny-juliol 2005

Direcció del projecte: Rafael L. Ninyoles, sociòleg. Cap del Servei d'Investigació i Estudis Sociolingüístics (SIES). Secretaria Autònoma de Cultura i Política Lingüística. Conselleria de Cultura, Educació i Esport. Generalitat Valenciana

Treball de camp: OPIMERCO, SL

Procés de dades: ODEC

Coneixement del valencià per zones de predomini lingüístic

	TOTAL	ZONA VALENCIANO-PARLANT	ZONA CASTELLANO-PARLANT
Entén (%)			
Gens	6,3	4,5	18,7
Un poc	20,3	17,3	41,8
Bastant bé	21,7	21,8	21,0
Perfectament	51,6	56,3	18,3
NS/NC	0,1	0,1	0,3
Sap parlar (%)			
Gens	22,1	17,2	57,2
Un poc	25,5	25,1	28,2
Bastant bé	14,6	15,4	8,9
Perfectament	37,5	42,0	5,1
NS/NC	0,3	0,2	0,6
Sap llegir (%)			
Gens	21,1	17,2	49,1
Un poc	27,8	27,8	28,4
Bastant bé	21,2	22,4	12,3
Perfectament	29,6	32,4	9,8
NS/NC	0,3	0,3	0,5
Sap escriure (%)			
Gens	48,8	45,2	74,3
Un poc	21,0	22,0	14,0
Bastant bé	11,7	12,5	6,1
Perfectament	18,1	19,9	5,0
NS/NC	0,4	0,3	0,6

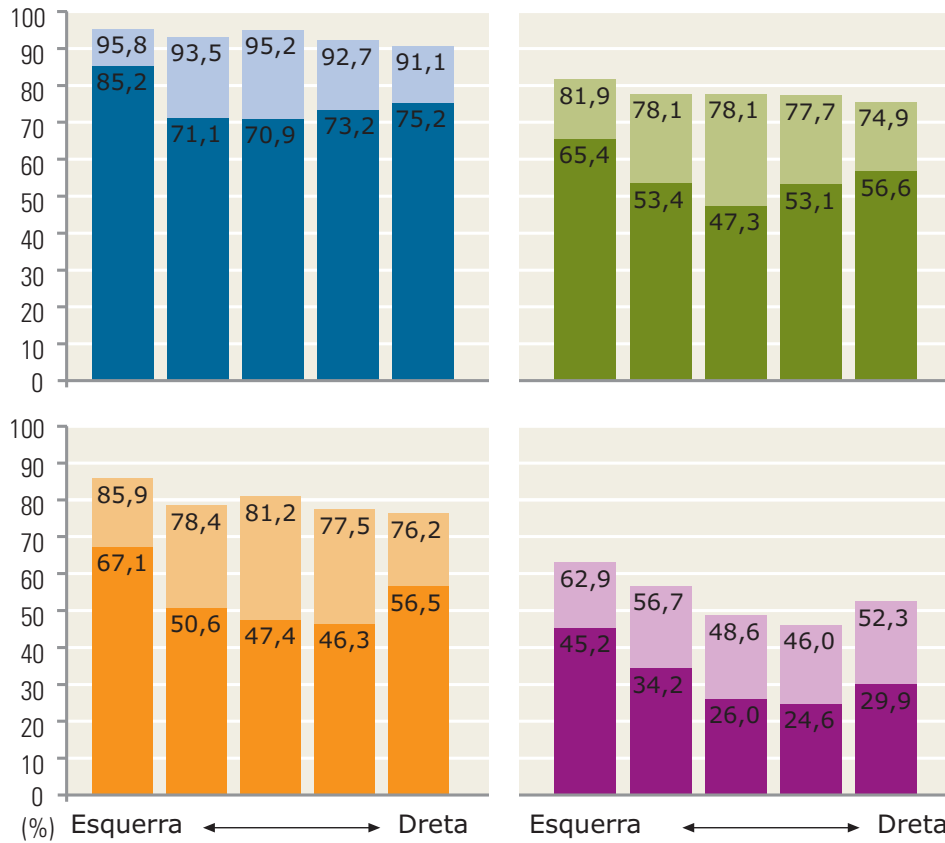
Coneixement del valencià per lloc de naixement

	ZONA VALENCIANO-PARLANT	ZONA CASTELLANO-PARLANT	FORA COMUNITAT
Entén (%)			
Gens	1,8	12,2	14,3
Un poc	9,7	36,5	37,4
Bastant bé	21,4	24,6	20,5
Perfectament	67,1	26,4	27,8
NS/NC	0,1	0,2	0,1
Sap parlar (%)			
Gens	8,1	39,5	47,0
Un poc	19,3	34,1	36,0
Bastant bé	18,0	12,6	6,6
Perfectament	54,3	13,0	10,3
NS/NC	0,2	0,7	0,1
Sap llegir (%)			
Gens	9,4	36,6	41,7
Un poc	23,5	31,9	36,6
Bastant bé	25,9	15,0	12,7
Perfectament	41,0	15,8	8,7
NS/NC	0,2	0,7	0,3
Sap escriure (%)			
Gens	34,5	59,7	79,6
Un poc	24,0	22,3	12,3
Bastant bé	15,3	8,1	4,2
Perfectament	25,9	9,1	3,7
NS/NC	0,3	0,7	0,2

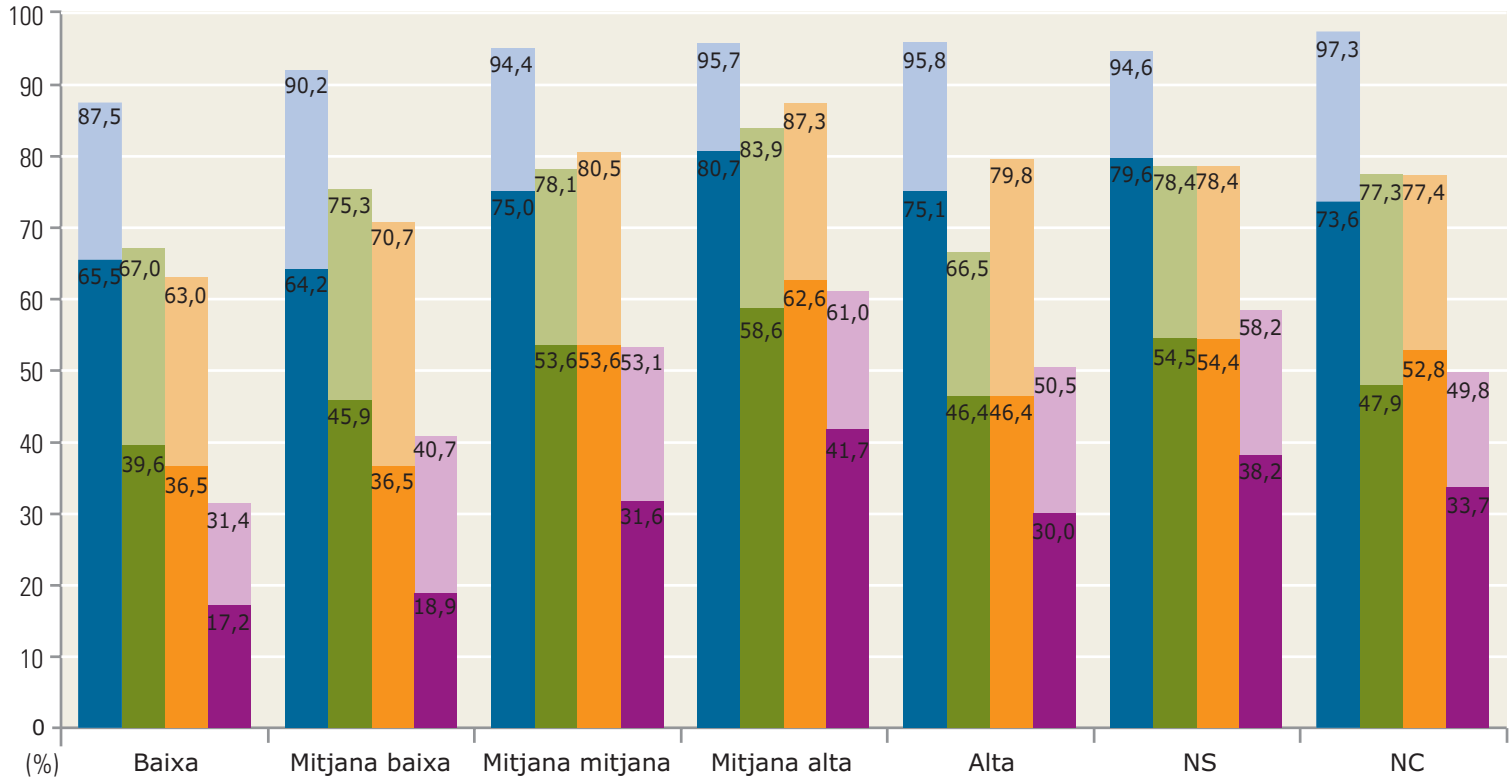
Coneixement del valencià per activitat principal

	AGRICULTURA/ RAMADERIA	INDÚSTRIA/ TALLER	CONSTRUCCIÓ	SERVICIS	MESTRESSA DE CASA	ESTUDIANT
Entén (%)						
Gens	10,2	4,7	9,0	6,2	6,8	1,9
Un poc	20,1	19,8	26,7	20,3	22,4	11,7
Bastant bé	15,8	15,7	19,2	23,9	18,5	27,6
Perfectament	53,6	59,7	45,1	49,6	52,2	58,7
NS/NC	0,2	0,0	0,0	0,1	0,1	0,1
Sap parlar (%)						
Gens	27,5	21,3	26,7	22,2	25,2	8,8
Un poc	14,7	22,6	29,0	27,4	24,2	23,9
Bastant bé	10,6	11,2	12,2	15,9	10,9	23,5
Perfectament	46,3	44,9	31,9	34,4	39,4	43,3
NS/NC	0,9	0,0	0,3	0,2	0,3	0,5
Sap llegir (%)						
Gens	30,7	21,5	28,2	18,6	28,7	6,4
Un poc	30,6	26,3	30,2	28,3	31,4	16,7
Bastant bé	13,1	19,3	17,4	22,5	19,1	26,1
Perfectament	25,0	32,8	23,7	30,3	20,4	50,2
NS/NC	0,7	0,0	0,5	0,2	0,4	0,5
Sap escriure (%)						
Gens	63,8	52,3	59,1	46,3	63,0	12,4
Un poc	18,6	19,9	19,1	22,1	21,3	18,3
Bastant bé	4,6	9,2	7,7	12,6	7,3	25,4
Perfectament	12,4	18,3	13,2	18,8	7,8	43,5
NS/NC	0,7	0,3	0,8	0,2	0,6	0,5

Coneixement del valencià segons escala ideològica

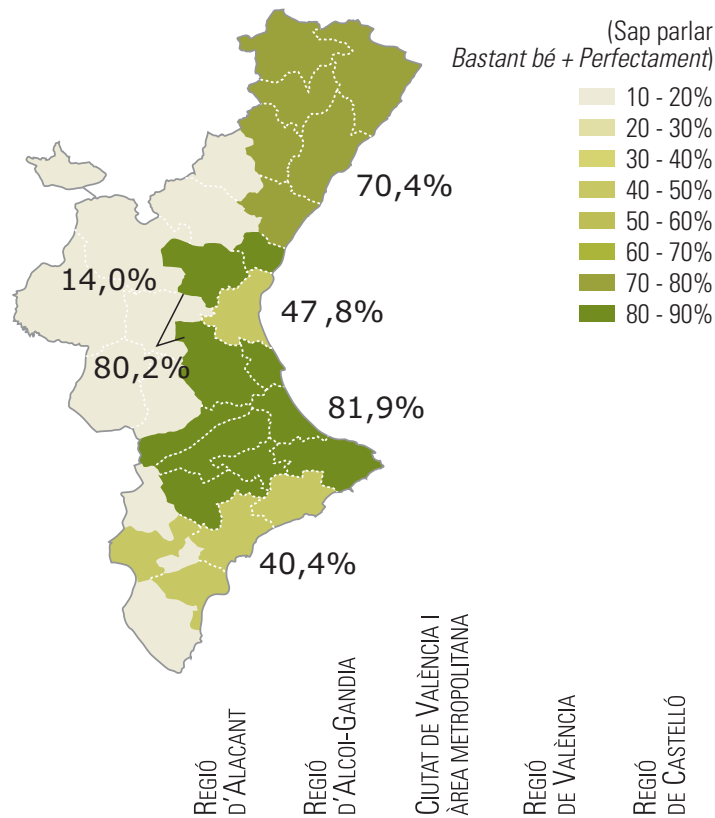
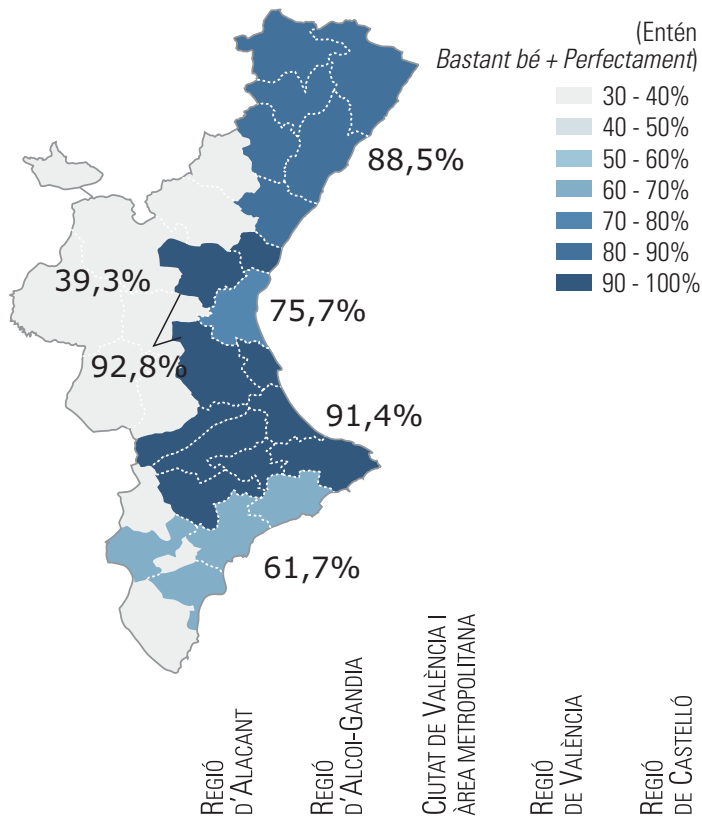


Coneixement del valencià segons classe social



UN POC + BASTANT BÉ + PERFECTAMENT: Entén Sap parlar Sap llegir Sap escriure
 BASTANT BÉ + PERFECTAMENT: Entén Sap parlar Sap llegir Sap escriure

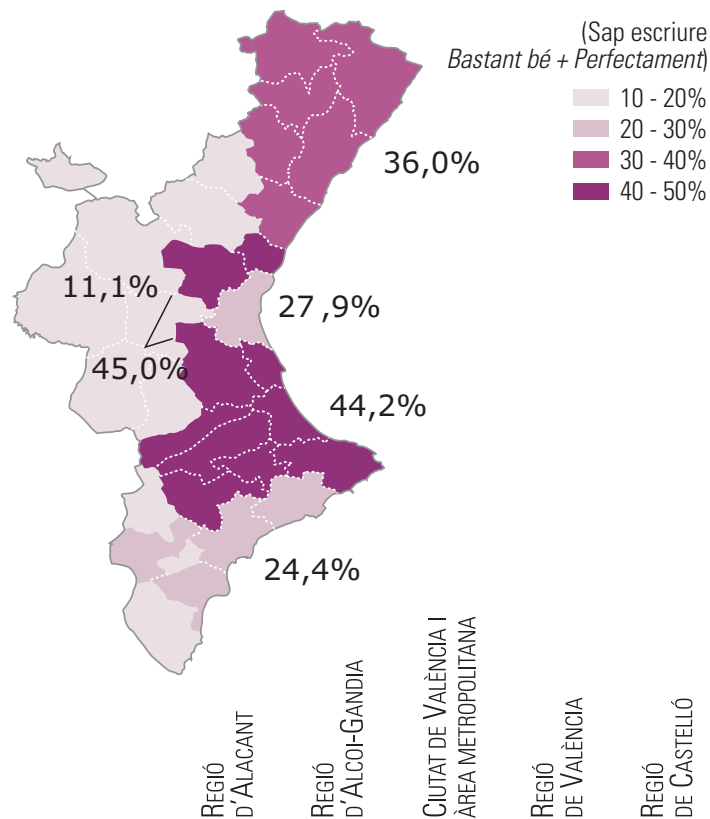
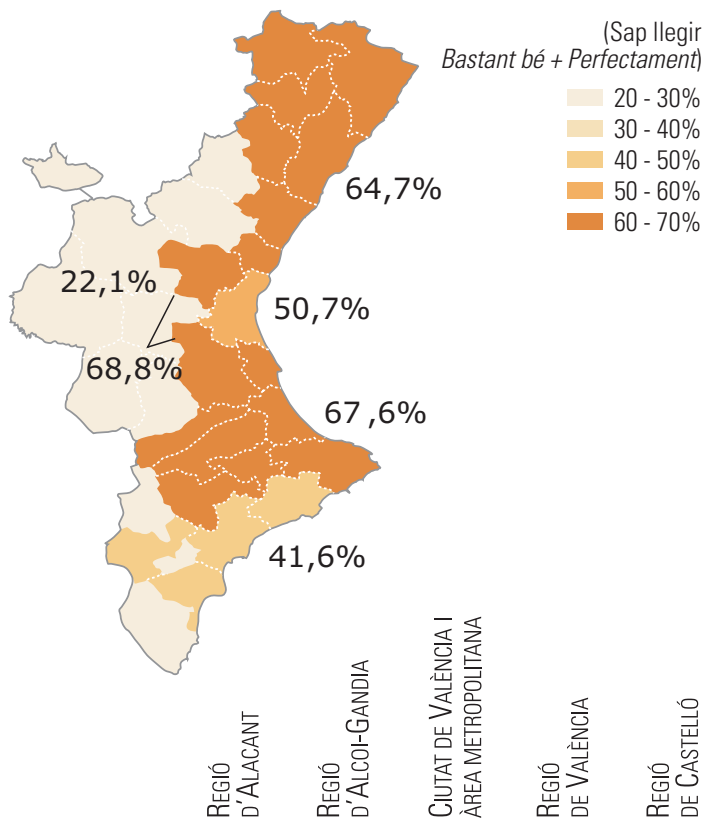
Coneixement del valencià per regions (1)



Entén (%)					
Gens	9,0	1,8	3,6	2,3	3,4
Un poc	29,2	6,5	20,7	4,7	8,1
Bastant bé	33,2	13,2	22,7	13,5	14,5
Perfectament	28,5	78,2	53,0	79,3	74,0
NS/NC	0,1	0,2	0,0	0,2	0,0

Sap parlar (%)					
Gens	22,7	8,7	18,6	12,2	15,9
Un poc	36,4	9,2	33,6	7,5	13,8
Bastant bé	22,1	11,4	14,9	11,2	12,5
Perfectament	18,3	70,5	32,9	69,0	57,9
NS/NC	0,5	0,3	0,1	0,1	0,0

Coneixement del valencià per regions (2)

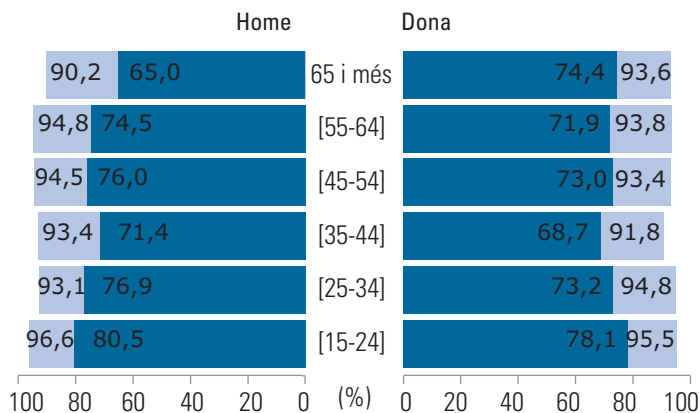


Sap llegir (%)					
Gens	21,4	11,3	17,4	15,7	15,6
Un poc	36,6	21,0	31,5	15,4	19,6
Bastant bé	26,7	24,4	19,9	20,1	21,6
Perfectament	14,9	43,2	30,8	48,7	43,1
NS/NC	0,4	0,2	0,4	0,2	0,1

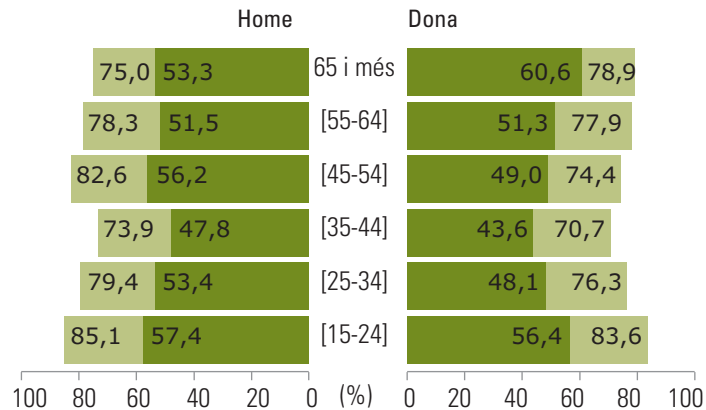
Sap escriure (%)					
Gens	44,9	32,9	52,9	38,4	43,4
Un poc	30,2	22,9	19,0	16,1	20,0
Bastant bé	16,8	14,0	9,5	9,7	14,2
Perfectament	7,6	30,2	18,4	35,3	21,8
NS/NC	0,4	0,1	0,2	0,5	0,5

Coneixement del valencià per edat i sexe

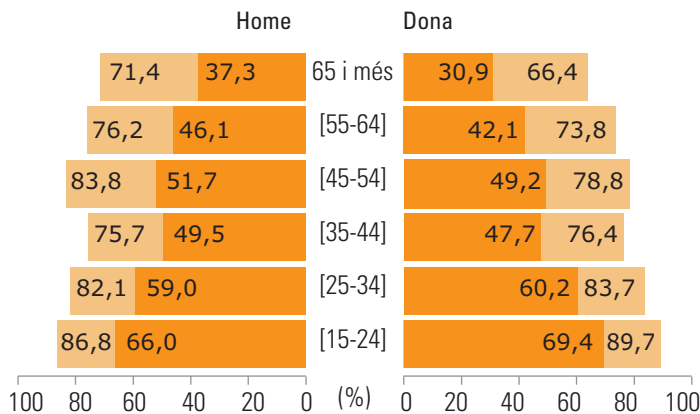
Entén



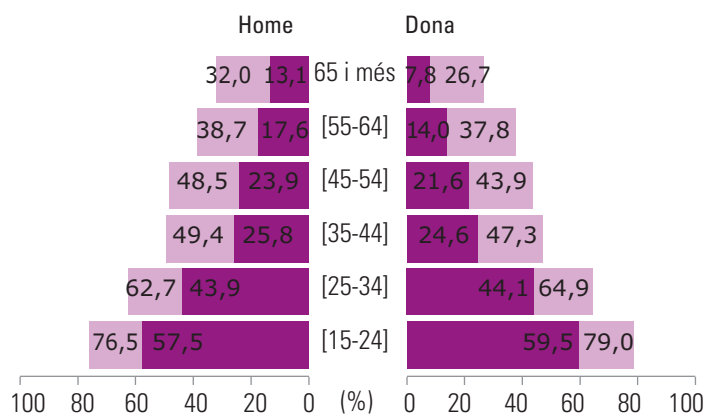
Sap parlar



Sap llegir



Sap escriure



UN POC + BASTANT BÉ + PERFECTAMENT: Entén Sap parlar Sap llegir Sap escriure
 BASTANT BÉ + PERFECTAMENT: Entén Sap parlar Sap llegir Sap escriure

Ús del valencià per regions valencianoparlants (1)

	ZONA VALENCIANOPARLANT	REGIÓ D'ALACANT	REGIÓ D'ALCOI-GANDIA	CIUTAT DE VALÈNCIA I ÀREA METROPOLITANA	REGIÓ DE VALÈNCIA	REGIÓ DE CASTELLÓ
Llengua que parla a casa						
Sempre valencià	32,6	10,9	63,6	20,6	63,5	46,2
Generalment valencià	2,5	4,4	3,0	1,8	1,2	1,8
Més valencià que castellà	1,3	2,3	1,1	0,7	1,7	1,1
Indistintament	6,2	3,9	5,3	7,7	6,7	6,6
Més castellà que valencià	2,0	3,4	1,7	1,6	1,6	1,2
Generalment castellà	4,4	10,6	2,4	2,5	2,4	1,9
Sempre castellà	48,1	61,0	20,0	63,5	20,8	36,1
Altra llengua	1,4	1,9	2,1	1,0	1,6	3,8
NS/NC	1,1	1,9	1,1	0,7	0,6	1,4

	ZONA VALENCIANOPARLANT	REGIÓ D'ALACANT	REGIÓ D'ALCOI-GANDIA	CIUTAT DE VALÈNCIA I ÀREA METROPOLITANA	REGIÓ DE VALÈNCIA	REGIÓ DE CASTELLÓ
Llengua que parla amb els amics						
Sempre valencià	26,5	6,6	56,3	14,2	57,7	37,7
Generalment valencià	4,0	5,0	5,6	2,9	4,1	3,4
Més valencià que castellà	2,3	3,7	3,2	0,6	2,1	3,7
Indistintament	13,8	10,3	10,3	17,3	12,5	15,5
Més castellà que valencià	2,1	3,4	2,1	1,3	0,8	3,4
Generalment castellà	4,9	11,1	3,0	3,1	2,4	2,4
Sempre castellà	45,5	58,0	18,6	60,2	20,1	32,8
NS/NC	0,9	2,0	0,8	0,4	0,3	1,2

Ús del valencià per regions valencianoparlants (2)

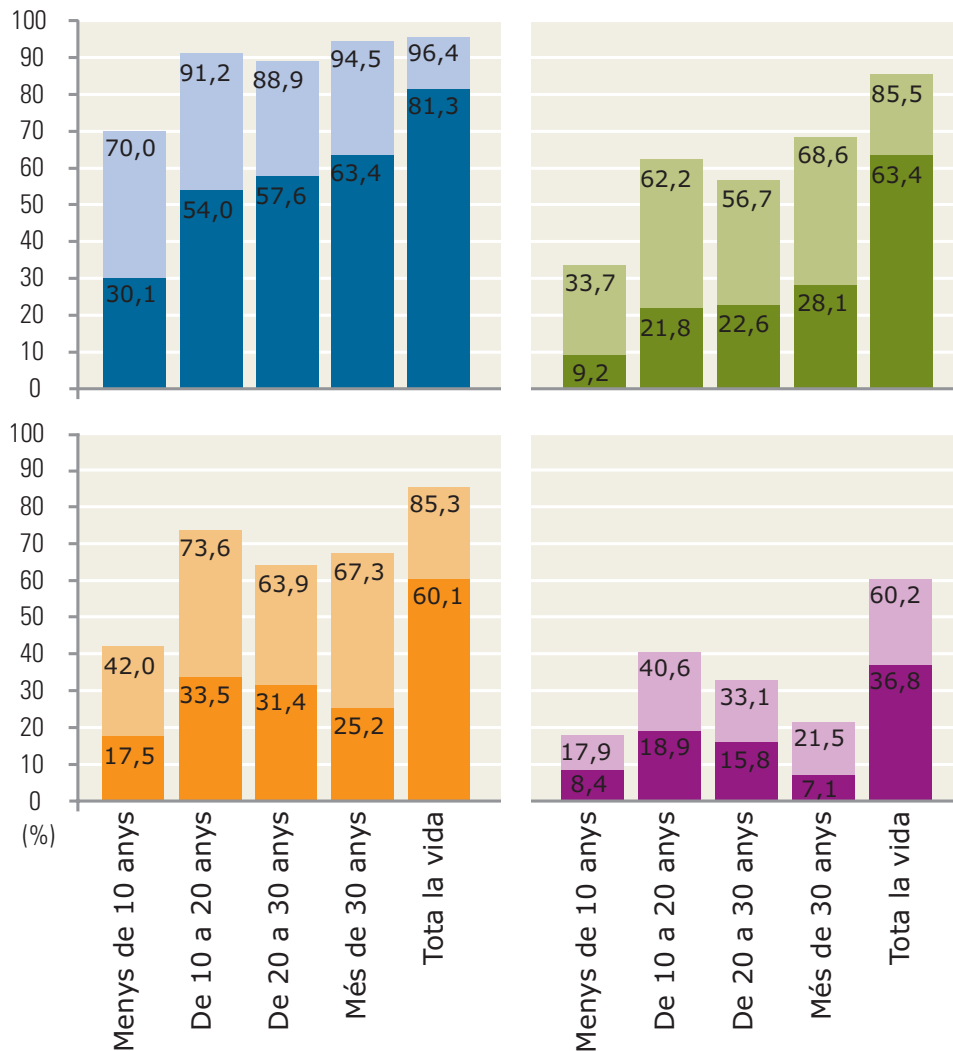
	ZONA VALENCIANOPARLANT	REGIÓ D'ALACANT	REGIÓ D'ALCOI-GANDIA	CIUTAT DE VALÈNCIA I ÀREA METROPOLITANA	REGIÓ DE VALÈNCIA	REGIÓ DE CASTELLÓ
Llengua que parla al carrer amb gent que no coneix						
Sempre valencià	13,1	2,1	25,1	7,0	26,2	25,8
Generalment valencià	3,4	1,8	6,9	2,2	5,9	4,3
Més valencià que castellà	3,0	2,6	5,1	1,4	6,8	1,9
Indistintament	16,7	6,1	28,0	16,2	27,1	16,1
Més castellà que valencià	2,3	4,1	2,6	1,2	1,4	2,9
Generalment castellà	7,7	13,6	7,3	4,8	4,7	8,5
Sempre castellà	52,8	67,6	24,0	66,8	27,8	39,4
NS/NC	1,0	2,1	1,1	0,4	0,2	1,2

	ZONA VALENCIANOPARLANT	REGIÓ D'ALACANT	REGIÓ D'ALCOI-GANDIA	CIUTAT DE VALÈNCIA I ÀREA METROPOLITANA	REGIÓ DE VALÈNCIA	REGIÓ DE CASTELLÓ
Llengua que parla a les botigues tradicionals						
Sempre valencià	22,2	4,9	50,3	11,4	45,0	34,6
Generalment valencià	4,9	3,9	6,4	3,9	7,7	5,4
Més valencià que castellà	2,0	2,0	2,6	1,5	2,1	2,6
Indistintament	12,4	5,1	12,0	14,9	17,5	14,9
Més castellà que valencià	2,0	3,9	1,7	1,6	0,5	1,2
Generalment castellà	5,7	12,8	4,4	3,2	2,3	3,7
Sempre castellà	49,8	65,1	21,7	63,2	24,8	36,3
NS/NC	0,9	2,2	1,0	0,2	0,3	1,2

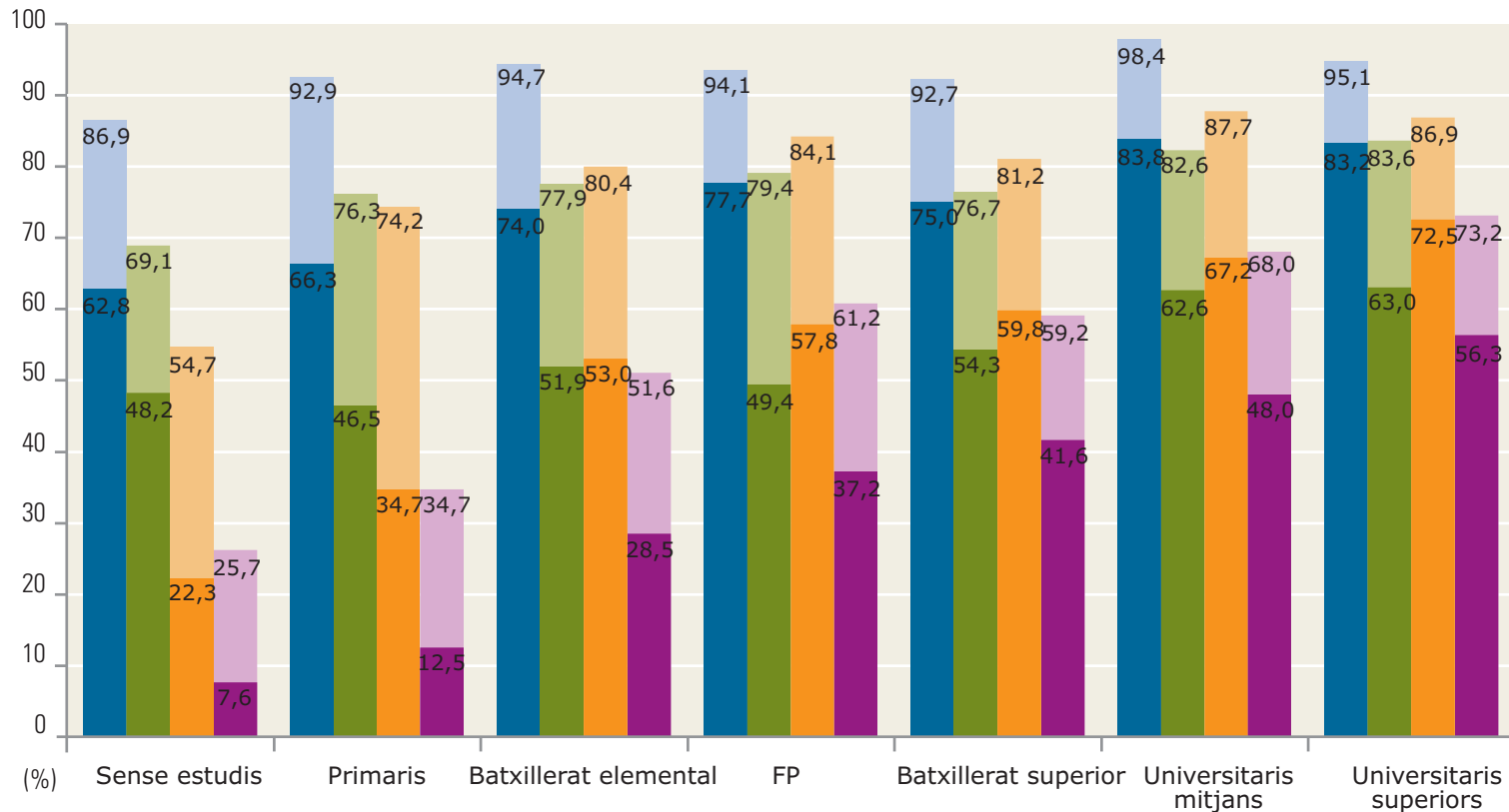
Ús del valencià per regions valencianoparlants (3)

	ZONA VALENCIANOPARLANT	REGIÓ D'ALACANT	REGIÓ D'ALCOI-GANDIA	CIUTAT DE VALÈNCIA I ÀREA METROPOLITANA	REGIÓ DE VALÈNCIA	REGIÓ DE CASTELLÓ
<i>Llengua que parla a les grans superfícies</i>						
Sempre valencià	14,7	1,4	29,5	7,5	31,9	28,0
Generalment valencià	3,5	1,2	6,8	3,0	6,2	3,8
Més valencià que castellà	1,8	1,1	3,5	0,9	3,2	2,7
Indistintament	13,3	3,7	17,0	15,1	21,4	14,8
Més castellà que valencià	1,9	3,5	1,9	1,1	2,1	1,2
Generalment castellà	7,7	13,1	8,8	3,9	5,9	8,5
Sempre castellà	55,8	73,3	31,4	68,3	28,6	39,3
NS/NC	1,2	2,8	1,2	0,2	0,7	1,6

Coneixement del valencià per temps de residència a la Comunitat Valenciana



Coneixement del valencià per nivell d'estudis



UN POC + BASTANT BÉ + PERFECTAMENT: Entén Sap parlar Sap llegir Sap escriure
 BASTANT BÉ + PERFECTAMENT: Entén Sap parlar Sap llegir Sap escriure

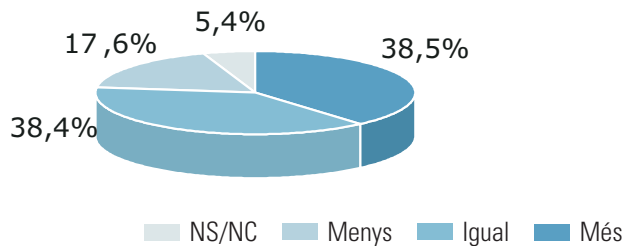
Coneixement del valencià per situació laboral

	EMPRESARI AMB ASSAL.	EMPRESARI SENSE ASSAL.	MEMBRE COOP. TREC.	TREBALLADOR FIX A SOU	TREBALLADOR EV. A SOU	TREBALLADOR SENSE REMUN.	PARAT AMB SUBSIDI	PARAT SENSE SUBSIDI	JUBILAT PENSIONISTA	BUSCA 1ª OCUPACIÓ	NO CORRESPON
Entén (%)											
Gens	4,6	4,4	8,2	5,8	7,7	8,9	6,7	5,2	7,7	10,6	5,4
Un poc	13,0	18,7	45,7	19,6	22,0	12,0	18,9	26,0	21,9	14,6	19,3
Bastant bé	29,9	19,2	20,2	21,2	25,1	21,6	26,1	24,8	19,7	26,2	21,9
Perfectament	52,5	57,7	25,9	53,3	45,2	57,6	47,8	44,0	50,7	47,2	53,3
NS/NC	0,0	0,0	0,0	0,1	0,0	0,0	0,5	0,0	0,1	1,3	0,1
Sap parlar (%)											
Gens	19,0	22,0	20,2	22,4	26,4	15,9	22,8	25,4	21,5	15,2	20,4
Un poc	30,1	22,9	45,2	27,3	21,5	37,5	34,5	32,6	22,2	33,3	25,0
Bastant bé	15,7	11,5	14,8	14,2	21,2	10,2	16,8	12,4	13,5	25,1	13,9
Perfectament	34,8	43,5	18,3	36,0	30,8	36,4	25,9	29,6	42,6	24,4	40,3
NS/NC	0,4	0,1	1,5	0,1	0,1	0,0	0,0	0,0	0,2	2,0	0,4
Sap llegir (%)											
Gens	13,8	17,9	20,9	17,4	26,1	22,6	21,7	21,7	26,5	11,6	21,5
Un poc	32,1	24,3	39,1	27,0	24,6	16,7	31,7	33,3	34,8	26,9	25,9
Bastant bé	27,9	24,6	21,8	21,4	19,6	23,6	25,0	21,7	18,2	24,2	20,6
Perfectament	25,7	33,0	16,7	34,1	29,7	32,2	21,7	23,3	20,1	36,6	31,6
NS/NC	0,4	0,1	1,5	0,1	0,0	4,8	0,0	0,0	0,4	0,7	0,5
Sap escriure (%)											
Gens	42,6	49,1	31,5	43,5	47,2	49,1	52,1	45,9	66,1	31,3	46,5
Un poc	27,2	20,9	35,5	21,7	20,3	26,5	22,3	23,2	20,6	22,5	19,6
Bastant bé	14,0	9,2	16,4	13,8	12,6	1,8	11,0	14,9	4,8	23,8	13,0
Perfectament	15,7	20,6	15,1	20,8	19,9	22,6	13,1	15,7	8,2	21,6	20,4
NS/NC	0,4	0,3	1,5	0,2	0,0	0,0	1,5	0,3	0,3	0,7	0,5

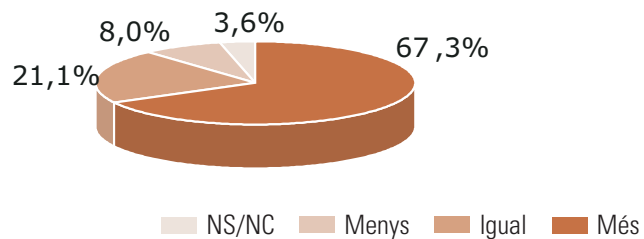
Valoració de l'ús del valencià per regions valencianoparlants

El valencià, creu que hauria d'usar-se...

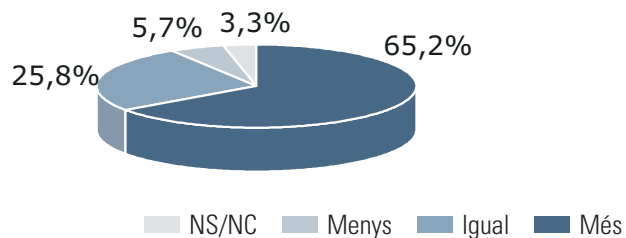
Regió d'Alacant



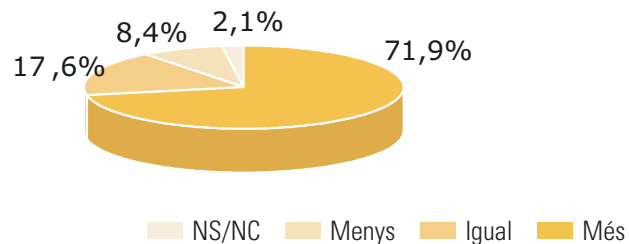
Ciutat de València i àrea metropolitana



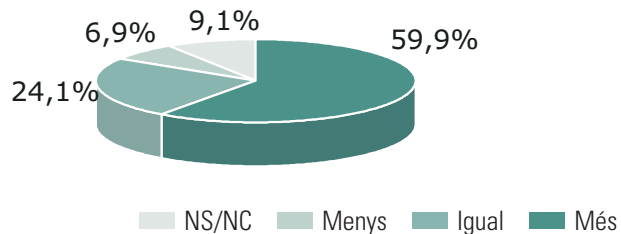
Regió d'Alcoi-Gandia



Regió de València



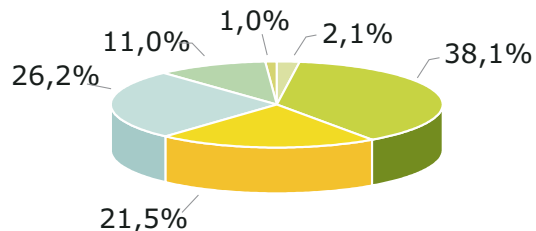
Regió de Castelló



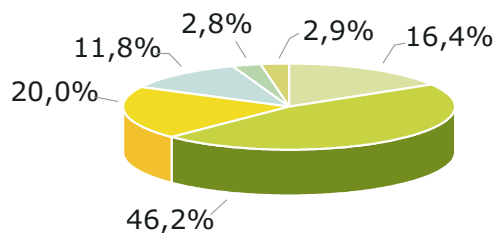
Valoració de l'ús del valencià per zones de predomini lingüístic (1)

El valencià s'usa actualment...

Zona valencianoparlant



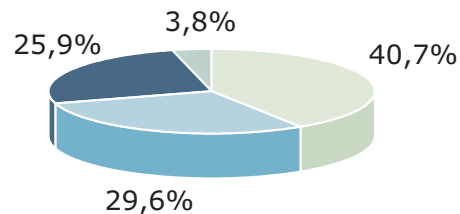
Zona castellanoparlant



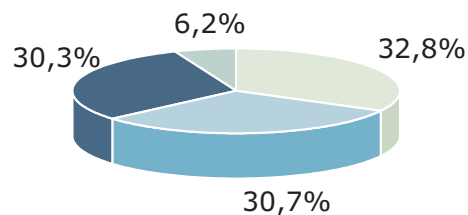
■ Gens ■ Poc ■ Normal ■ Bastant ■ Molt ■ NS/NC

Socialment, el valencià s'usa ara més, igual o menys que fa uns quants anys

Zona valencianoparlant



Zona castellanoparlant



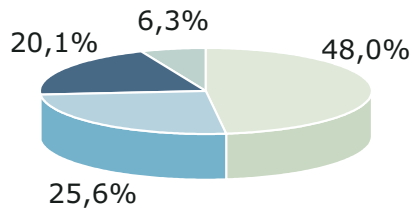
■ Menys ■ Igual ■ Més ■ NS/NC

Valoració de l'ús del valencià per zones de predomini lingüístic (2)

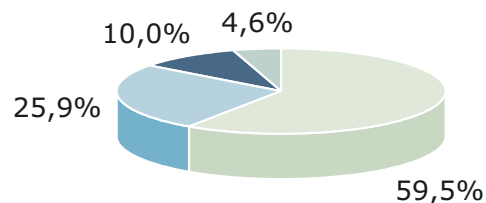
Creu que el valencià s'usarà en el futur...

El valencià, creu que hauria d'usar-se...

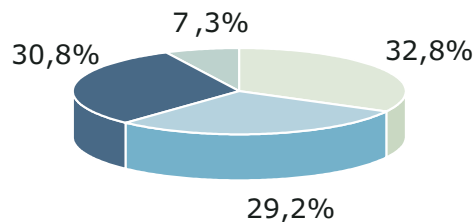
Zona valencianoparlant



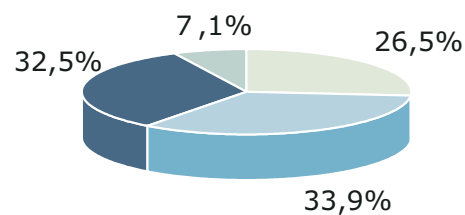
Zona valencianoparlant



Zona castellanoparlant



Zona castellanoparlant



Menys Igual Més NS/NC