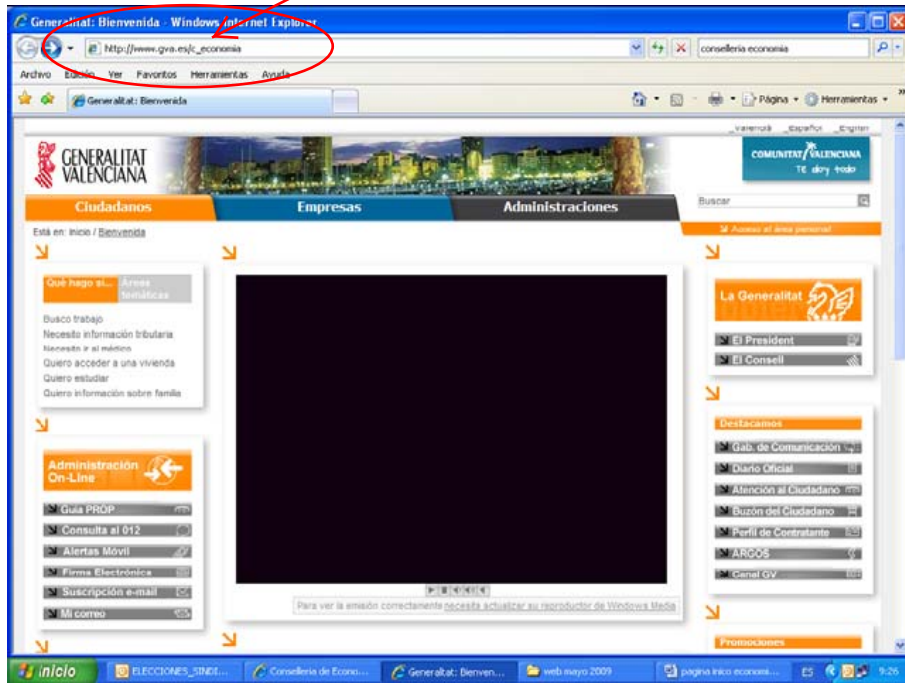


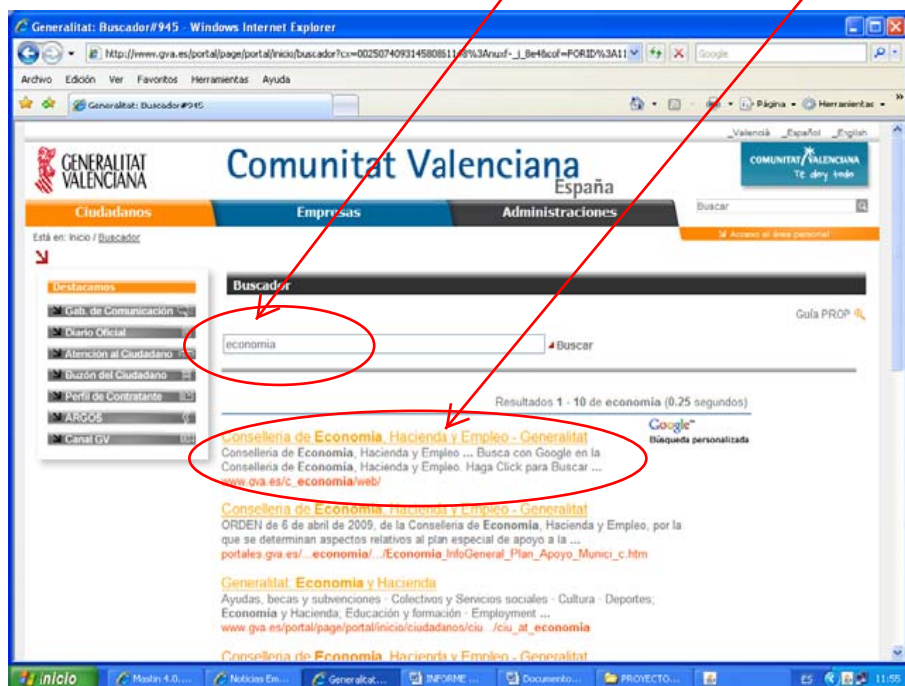
**INSTRUCCIONS PER A OBTINDRE  
UN CERTIFICAT D'INSCRIPCIÓ  
EN EL R.E.A.**

1.- Accediu a la pàgina web de la Generalitat Valenciana ([www.gva.es](http://www.gva.es)).

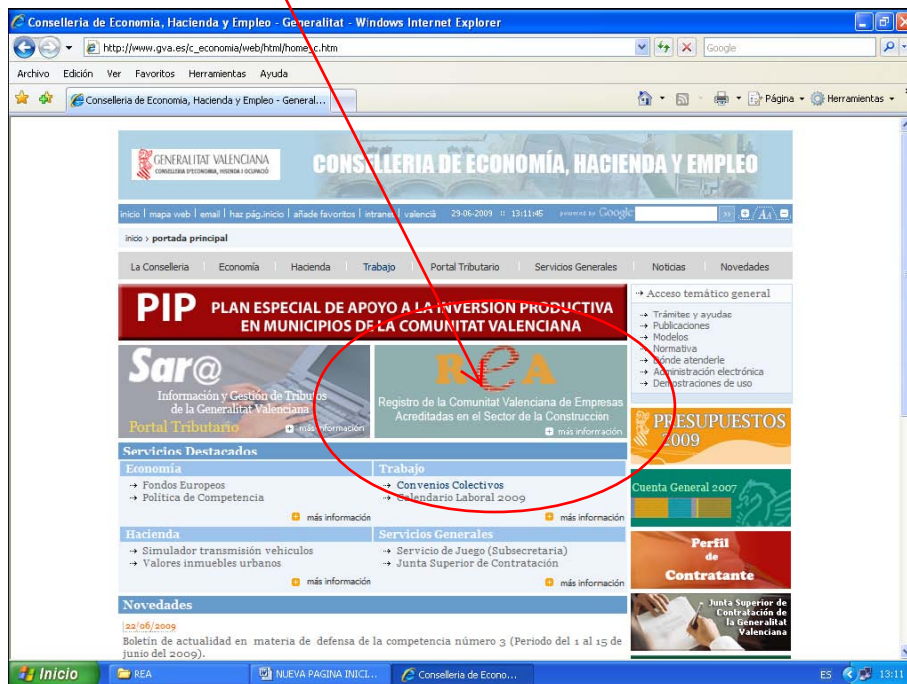
Escriviu en la barra d'adreces "http://www.gva.es/c\_economia". Teclegeu "enter" i accedireu directament a la pàgina de la **Conselleria d'Economia, Hisenda i Ocupació**.



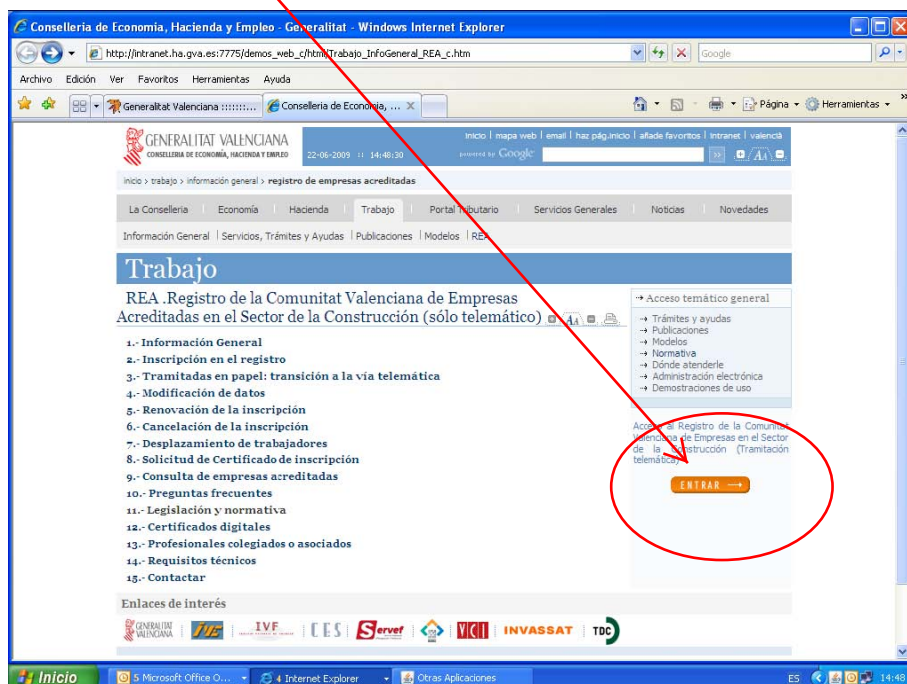
2.- També podeu escriure en el cercador "conselleria economia". Quan ordeneu la cerca apareixerà un llistat de resultats. Punxeu en "**Conselleria d'Economia, Hisenda i Ocupació**".



3.- Punxeu en la cibertira **ReA** per a entrar en la nostra pàgina web.



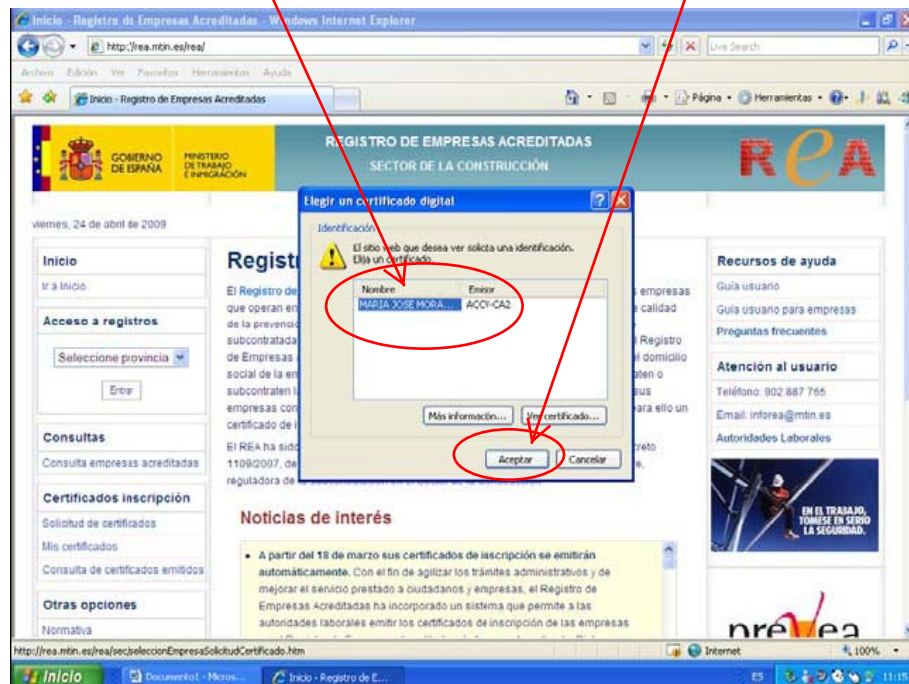
4.- Palseu el botó **ENTRAR** de la nostra pàgina web.



- 5.- En el portal del REA, seleccioneu en la columna de l'esquerra **Solicitud de Certificados** en l'apartat **Certificados inscripción**

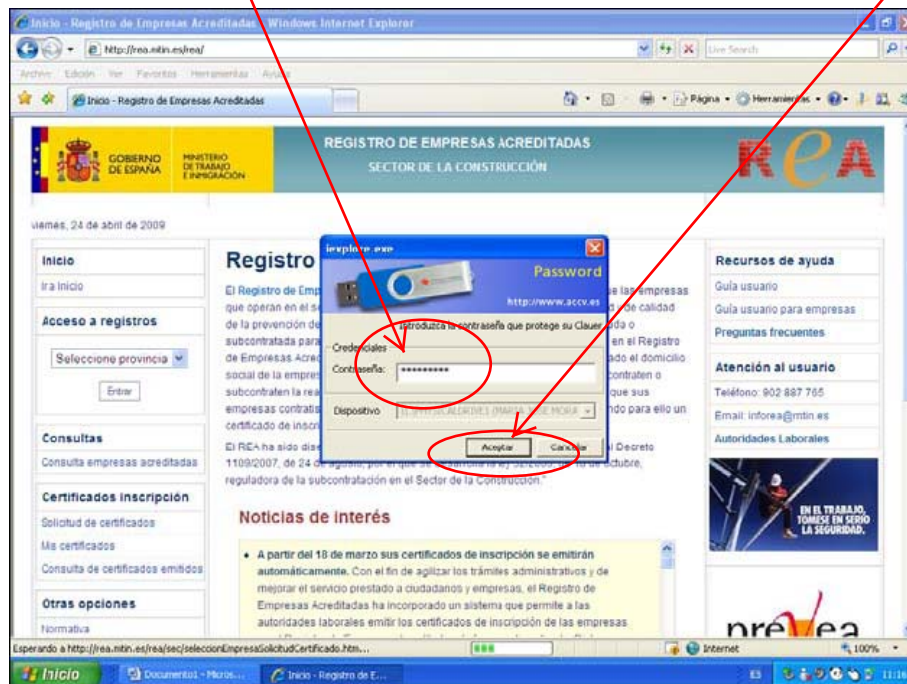


- 6.- Seleccioneu el **certificat digital** d'identificació i pousseu **Aceptar**



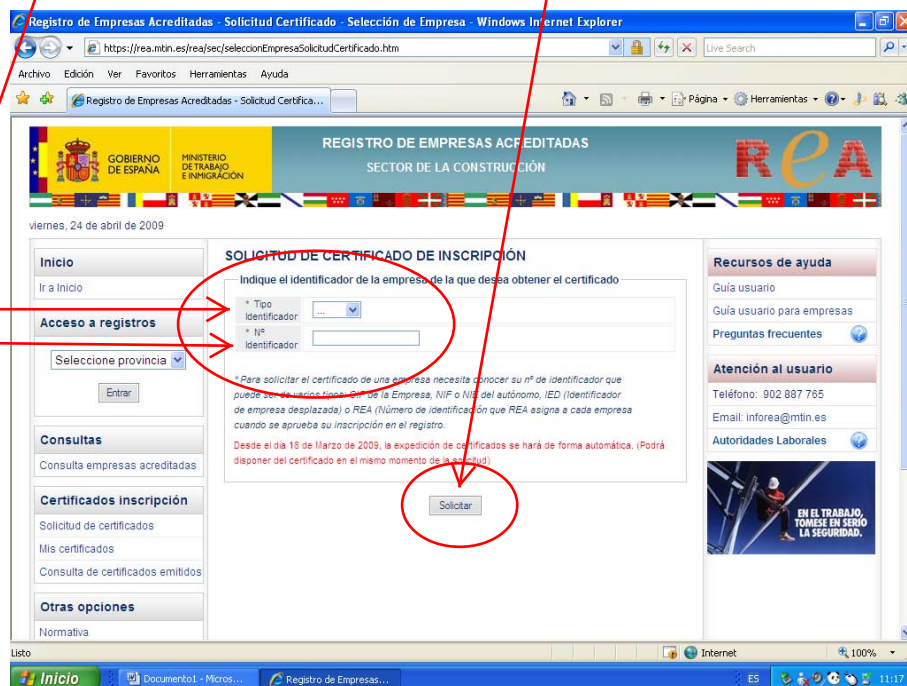


7.- Introduïu la **contrasenya** del vostre certificat digital (si vos el demana) i **accepteu** de nou.



8.- Pantalla per a introduir dades de l'empresa a certificar:  
**Tipo identificador:** NIF/CIF/NIE/LOCALITZADOR  
**Nº identificador:** número de NIF/CIF/NIE/LOCALITZADOR

9.- Una vegada introduïdes les dades polseu **Solicitar**



10.- Si l'empresa no està inscrita o l'identificador no és correcte vos **indicarà** un missatge.

11.- Si l'empresa està inscrita apareixeran les seues dades en pantalla.

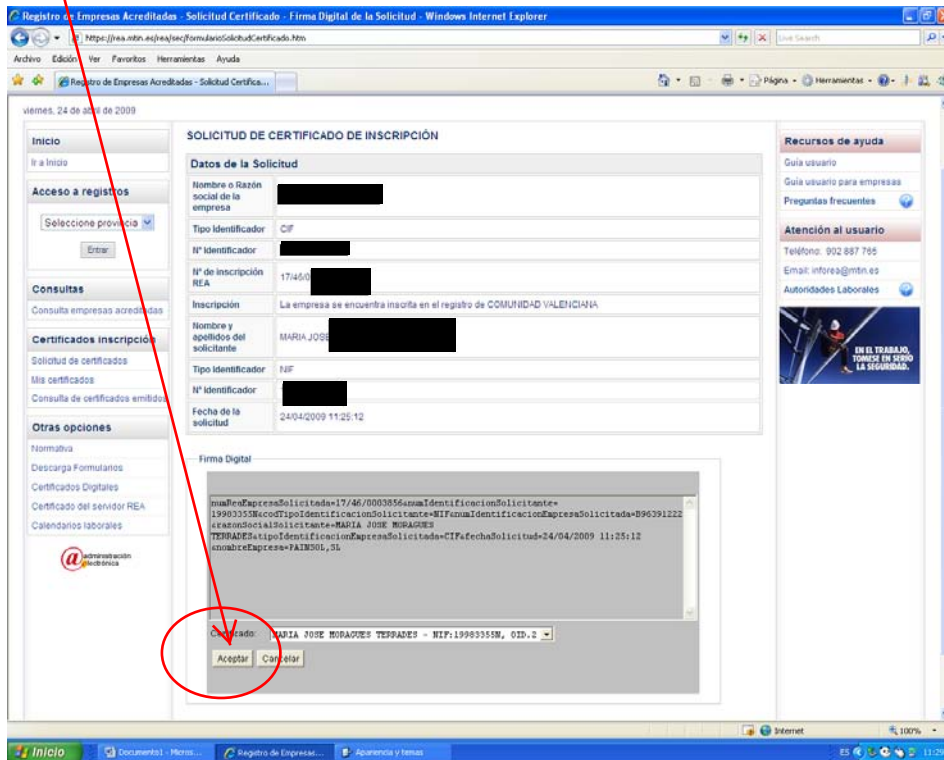
12.- Si el sol·licitant actua en nom i representació d'una persona física o jurídica, empleneu les seues dades i polseu **"Obtener certificado"**

The screenshot shows the 'SOLICITUD DE CERTIFICADO DE INSCRIPCIÓN' form on the REA website. The form is titled 'SOLICITUD DE CERTIFICADO DE INSCRIPCIÓN' and is part of the 'REGISTRO DE EMPRESAS ACREDITADAS' system. The form contains the following fields:

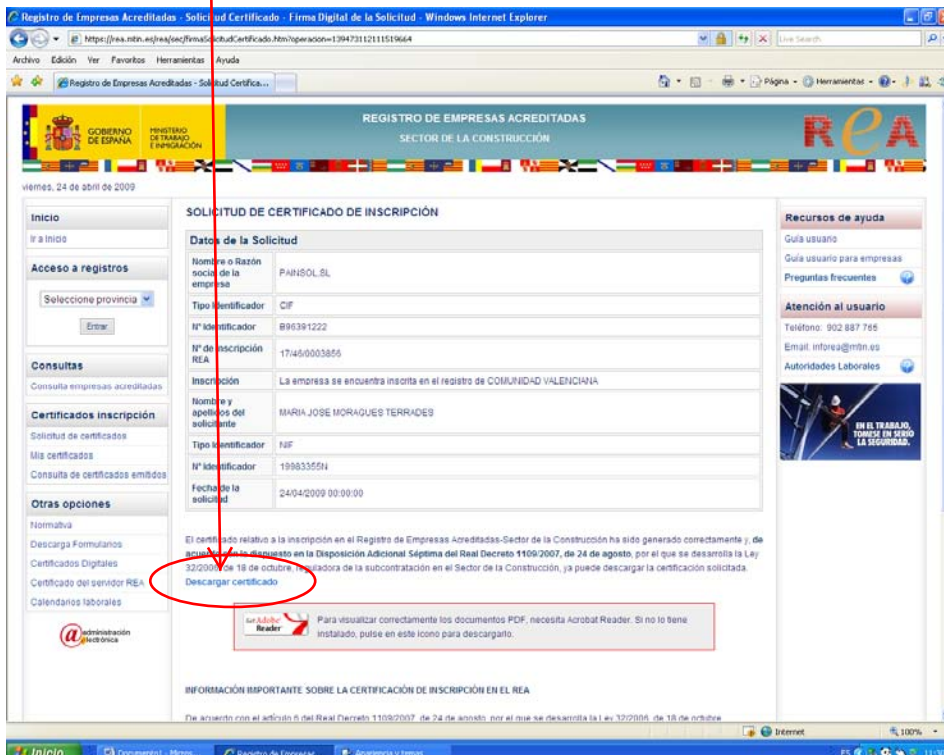
- Datos de la Solicitud:**
  - Nombre o Razón social de la empresa: PAINSOL,SL
  - Tipo Identificador de la empresa: CIF
  - Nº Identificador de la empresa: B96391222
  - Nº de inscripción REA: 17/46/0003856
  - Nombre y apellidos del solicitante: MARIA JOSE MORAGUES TERRADES
  - Tipo Identificador del solicitante: NIF
  - Nº Identificador del solicitante: 19983355N
- En representación de:** (This section is circled in red)
  - En representación de:
  - Nombre o razon social del representado: [Empty field]
  - Tipo Identificador del representado: CIF [Dropdown menu]
  - Nº Identificador del representado: [Empty field]
- Buttons:** 'Obtener certificado' and 'Cancelar' (The 'Obtener certificado' button is circled in red).

The page also includes a sidebar with 'Recursos de ayuda' (Guía usuario, Guía usuario para empresas, Preguntas frecuentes) and 'Atención al usuario' (Teléfono: 902 887 785, Email: infoarea@mtin.es, Autoridades Laborales). The footer shows 'MINISTERIO DE TRABAJO E INMIGRACIÓN' and '2.3.10'.

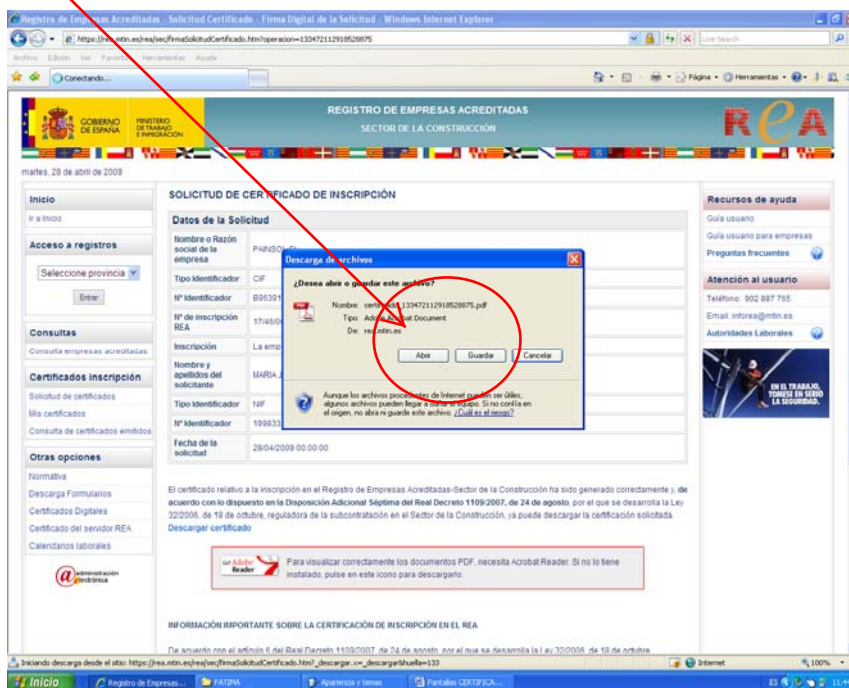
### 13.- **Accepteu** el certificat de firma digital



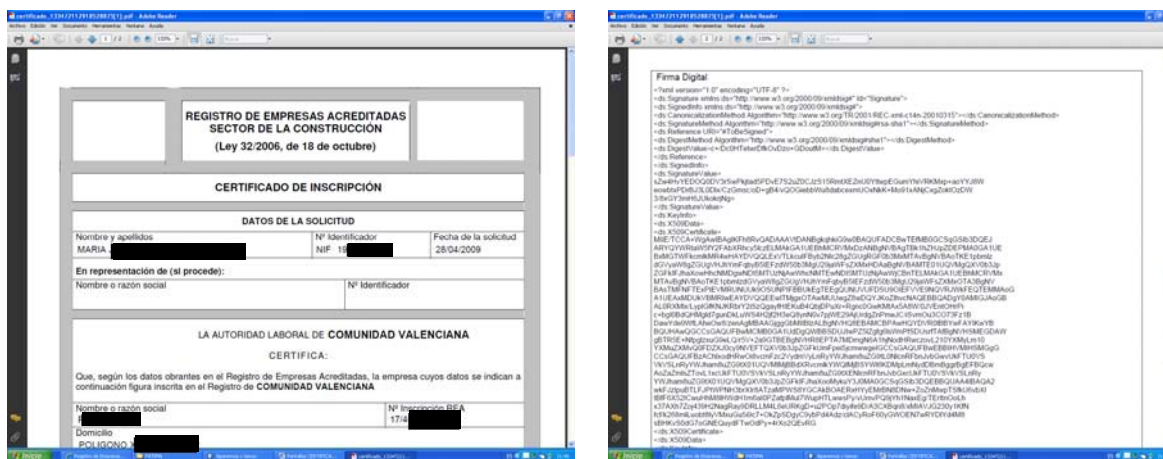
### 14.- Es generará el certificat. En pantalla veureu les dades de la vostra sol·licitud. Poleu "**Descargar certificado**". Al cap d'un minut apareixerà en pantalla el certificat en format pdf, que podreu guardar i imprimir.



15.- Per a descarregar el certificat s'obrirà una finestra que vos preguntarà si el voleu **Abrir** o **Guardar**. Punxeu la vostra opció



16.- Si polseu '**Abrir**' apareixerà el certificat del REA, que consta de **dues pàgines**. Imprimiu-lo.



17.- Podeu comprovar la veracitat del vostre certificat seguint les instruccions que s'indiquen al peu de la primera pàgina del vostre certificat.