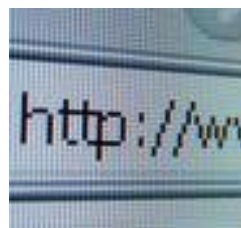


# ADJUDICACIONS TELEMÀTIQUES CONTÍNUES

GENERALITAT VALENCIANA  
CONSELLERIA D'EDUCACIÓ, CULTURA,  
UNIVERSITATS I OCUPACIÓ  
DIRECCIÓ GENERAL DE PERSONAL DOCENT

Mòdul Gestió Sol·licituds



GENERALITAT  
VALENCIANA

Conselleria d'Educació, Cultura,  
Universitats i Ocupació

# Proces Adjudicació de Destinacions



El sol·licitant, per mitjà de l'obtenció del seu usuari per al procés, realitzarà una tramitació telemàtica de la seua sol·licitud.

Usuario / Contraseña

Introduzca su nombre de usuario. Si no dispone de contraseña, puede crearla a nuestro [sistema de autenticación de usuarios](#).

USUARIO

CONTRASEÑA

El procediment que se seguirà per a la presentació i resolució d'una sol·licitud serà el següent:



Els passos 1, 2 i 3 els realitzarà el sol·licitant utilitzant el nou mòdul a través d'internet i una vegada finalitzada la tramitació la seua sol·licitud estarà preparada per a formar part de l'adjudicació.

El pas 4 es realitzarà en la Conselleria. El procés d'adjudicació de places i publicació de resultats es realitzarà amb el sistema de gestió utilitzat fins al moment.

# Identificació

Inicio  
Identificarse

ADJUDICACIÓN DE INTERINOS DE MAESTROS DÍA 30-01-2012

**Identificación**

Usted puede acceder a la aplicación de dos maneras diferentes: con un usuario y contraseña o con un certificado digital.

**Usuario / Contraseña**



Si es la PRIMERA VEZ que accede al sistema, no recuerda su contraseña o se ha desactivado su usuario, [Clicar aquí](#).

Si ya obtuvo los datos de identificación en su primer acceso introduzca su usuario y contraseña para acceder.

USUARIO

CONTRASEÑA

© Conselleria d'Educació, Formació i Ocupació - [Necesita ayuda?](#)  
Avda. Campanar, 32. 46015 - VALENCIA  
[Normas de seguridad](#)

WS:  WS: 

Per a cada convocatòria s'inclou la llista de sol·licitants autoritzats a participar en el procés de presentació.

Si s'és sol·licitant autoritzat, pot identificar-se mitjançant:

## Usuari / Contrasenya

L'usuari autoritzat per al procés accedix amb el seu Usuari i Contrasenya. Si és la primera vegada, deu d'accedir per l'opció [Clicar ací](#), sent el NIF el codi d'usuari que se sol·licita a continuació.

# Sistema autenticació d'usuaris

**Autenticación de usuario**  
Para crear una contraseña que le permita el acceso, debemos verificar su número de identificación personal y debe contestar correctamente a una serie de preguntas que le haremos a continuación.

Usuario

---

**Autenticación de usuario**  
Para crear una contraseña que le permita el acceso, debemos verificar su número de identificación personal y debe contestar correctamente a una serie de preguntas que le haremos a continuación.

Usuario

**Pregunta personal**  
Conteste adecuadamente a esta pregunta.

Data de naixement (ddmmaaaa)

**Pregunta personalizada**  
Para mejorar la seguridad de su usuario, debe añadir una pregunta y respuesta que sólo usted sabrá.

Pregunta  Respuesta

**Email contacto @**  
Debe facilitar un email personal donde recibirá comunicaciones de este proceso y le permitirá gestionar su cuenta de usuario..

Email  Repetir Email

**Contraseña personalizada**  
Si lo desea puede crear una contraseña personalizada. Le aconsejamos que use al menos 6 caracteres, mezclando números i lletres. Si no rellena nada, le crearemos una contraseña aleatoria.

Contraseña  Repetir contraseña

El sistema d'autenticació d'usuaris té dos objectius:

1. Obtindre el password que l'usuari necessitarà en la pantalla d'identificació per a accedir a l'aplicació i consultar totes les sol·licituds que puga haver gestionat per a esta convocatòria.
2. Crear el qüestionari personalitzat que li permetrà obtindre o canviar el seu password d'accés al sistema.

La primera vegada que l'usuari accedix al sistema deu obligatòriament omplir este formulari:

- Responent a la pregunta personal plantejada (data de naixement).
- Creant la seua pròpia pregunta i resposta de seguretat.
- Indicant un correu personal on gestionar el seu compte d'usuari.
- Indicant la contrasenya que vol utilitzar o sol·licitant al sistema que ens cree una.

En successius accessos a esta pantalla se li plantejaran a l'usuari la pregunta personal i la pregunta de seguretat generada por ell mateix per a canviar el seu password i accedir al sistema.

# NORMES DE SEGURETAT DE L'APLICACIÓ D'ADJUDICACIÓ DE LLOCS DOCENTS

1. Cada usuari disposa d'un identificador per a l'accés a l'aplicació d'Adjudicació de Places Docents, el qual es correspondrà amb el NIF de l'usuari. L'esmentat identificador és únic i intransferible.
2. És obligació de l'usuari crear la seua pròpia contrasenya la primera vegada que accedix a l'aplicació.
3. L'usuari ha de mantindre les seues claus d'accés i mai ha de facilitar a ningú la contrasenya d'accés ni usar les d'altres.
4. En el cas que la contrasenya siga coneguda fortuïta o fraudulentament per persones no autoritzades, haurà de comunicar-ho a la Direcció General de Personal Docent (tfns.: 961970244 / 961970282 / 961923387) i procedir a la seua modificació.
5. Està prohibit utilitzar, copiar o transmetre informació continguda en el sistema informàtic d'esta Conselleria per a ús privat o per a qualsevol altre ús distint del servici públic a què està destinada.
6. Cada usuari es troba obligat a guardar secret professional de les dades de caràcter personal emmagatzemats en l'aplicació d'Adjudicació de Places Docents.
7. S'hauran de comunicar les anomalies que es detecten en relació amb mal funcionament, amb impossibilitat d'accés a l'aplicació o amb incidències relacionades amb la seguretat de les dades. Haurà de comunicar-ho a la Direcció General de Personal Docent (tfns.: 961970244 / 961970282 / 961923387) els dies habilitats.
8. Es recomana que la contrasenya tinga un mínim de sis caràcters alfanumèrics.
9. Una vegada transcorregudes les peticions, podran accedir a la modificació de la instància.
10. **Després de 6 intents l'usuari es bloquejarà. Aquest podrà desbloquejar-se mitjançant l'enviament d'un correu a l'adreça que s'indique en la instància.**
11. Quan teclege la contrasenya, no es mostraran els caràcters.
12. El Servici d'Informàtica i Tècniques de Gestió de la Conselleria de Educació, Investigació, Cultura i Esport realitzarà, diàriament, còpies de seguretat de la informació continguda en les bases de dades. En cas de necessitat, la Conselleria de Educació, Investigació, Cultura i Esport disposa d'un procediment documentat de recuperació de dades.
13. Es revisaran periòdicament els perfils d'accés a l'aplicació.
14. Les dades de caràcter personal tractats en esta aplicació es troben en un fitxer degudament registrat per la Conselleria de Educació, Investigació, Cultura i Esport, en el Registre General de l'Agència Espanyola de Protecció de Dades.
15. En cas d'incompliment de les presents normes, s'adoptaran les mesures de caràcter disciplinari i d'orde legal que corresponguen.

# Informació. Ha de saber...

**Información sobre las solicitudes que tiene en marcha**

Último acceso realizado por el usuario el lunes, 30 de enero de 2012 , a las 09:23h.  
El plazo de presentación de su solicitud finalizará en 0 días 0 horas y 11 minutos (30/01/2012 - 10:00).

**Solicitud en fase de confirmación**, editada por última vez el lunes, 30 de enero de 2012 , a las 09:48h.

[Continuar con la solicitud](#)

**!** Si no desea presentar este borrador tiene la posibilidad de eliminarlo. Esta operación eliminará la solicitud con toda la información que pudiera haber incluido en ella. Una vez eliminado podrá comenzar el proceso de creación de una nueva solicitud de la forma habitual. Si está seguro de querer eliminar el borrador pulse en [Eliminar Borrador](#)

**Ya dispone de una solicitud presenta**  
14:33h.  
Recuerde que esta es la [solicitud oficial](#) que presentaciones.  
Además, tiene solicitudes anteriores que ha [Ver solicitudes anuladas.](#)

**Paso 1 - Cumplimentar la solicitud**  
Donde usted creará un listado con sus preferencias, ya sea mediante nuestro selector de centros o añadiendo directamente el código que desee.  
Recuerde que el listado tiene un máximo de 300 opciones.  
Además podrá guardar la solicitud las veces que quiera y con las sesiones que crea conveniente.

**Paso 2 - Confirmar y presentar la solicitud**  
Una vez completada la solicitud deberá confirmarla. Para revisarla podrá descargarse un borrador de la misma en formato PDF.  
Revise la solicitud con atención y si hay algún error, vuelva al primer paso para modificar el error.  
Recuerde que una vez confirmada, ya no podrá modificarla. De todas formas, podrá crear una nueva que anulará a la anterior.

**Paso 3 - Obtención del justificante**  
Una vez confirmada, la solicitud quedará registrada en nuestro sistema. Si quiere tener una copia de seguridad, tendrá la opción de descargarse la solicitud en formato PDF y, si fuera el caso, disponer de ella para posibles reclamaciones.  
Revise la solicitud y si encuentra cualquier error, o simplemente cambia de preferencias, cree un nuevo listado que anulará el creado con anterioridad. Esto podrá hacerlo las veces que quiera y siempre dentro del plazo para hacer esta tramitación.

Una vegada s'ha identificat l'usuari i ha sigut validada pel sistema la seua participació en el procés, el sistema accedirà a la pàgina d'informació.

Esta pantalla ofereix al sol·licitant el següent tipus d'informació:

- Informació sobre les sol·licituds gestionades per l'usuari
  - Sol·licitud en Persistència no Presentada
  - Sol·licitud Presentada
  - Sol·licituds Anul·lades
- Informació de l'últim accés al sistema de l'usuari.
- Informació sobre el temps restant final al final del procés de presentació per a l'usuari.
- Informació sobre els passos a realitzar per a la presentació de la sol·licitud.

# Informació. Ha de saber...



Información sobre las solicitudes que tiene en marcha

Último acceso realizado por el usuario el miércoles, 27 de enero de 2016 , a las 13:15h.  
La convocatoria está ABIERTA, sin fecha de adjudicación programada.

Solicitud en fase de confirmación, editada por última vez el miércoles, 27 de enero de 2016 , a las 13:17h.

[Continuar con la solicitud](#)

**!** Si no desea presentar este borrador tiene la posibilidad de eliminarlo. Esta operación eliminará la solicitud con toda la información que pudiera haber incluido en ella. Una vez eliminado podrá comenzar el proceso de creación de una nueva solicitud de la forma habitual. Si está seguro de querer eliminar el borrador pulse en [Eliminar Borrador](#)

Ya dispone de una solicitud presentada, finalizada el jueves, 10 de diciembre de 2015 , a las 18:47h.  
Recuerde que esta es la [solicitud oficial](#) que se tendrá en cuenta una vez finalice el plazo de presentaciones.  
Además, tiene solicitudes anteriores que han sido **descartadas**.  
[Ver solicitudes anuladas.](#)

**DESACTIVACIÓN temporal para mis adjudicaciones**

Desde esta opción puede desactivar temporalmente su participación en los procesos de adjudicación que se realicen a partir de este momento.

Si quiere volver a Activar su participación de nuevo, podrá hacerlo telemáticamente desde esta misma aplicación.

Paso 1: Para iniciar el procedimiento de Desactivación Temporal haga click [aquí](#)

També pot desactivar-se temporalment de les adjudicacions seguint els passos de la zona rosa.

Si vol tornar a Activar la seua participació de nou, podrà fer-ho telemàticament des d'esta mateixa aplicació.

**NOTA:** En cas de tindre adjudicat un lloc de treball, l'aplicació no permetrà la desactivació telemàtica.

En estos momentos la convocatoria está ABIERTA para que mantenga su solicitud actualizada.

En el momento se realice una adjudicación, tendremos en cuenta la última solicitud presentada hasta el momento.

Recuerde finalizar todas las sesiones haciendo click sobre el botón [Desconectar aplicación](#).

Puede consultar de nuevo la [explicación de los 4 pasos](#) que debe completar.

# Informació. Ha de saber...



## Información sobre las solicitudes que tiene en marcha



Último acceso realizado por el usuario el jueves, 17 de diciembre de 2009 , a las 12:55h.  
El plazo de presentación de su solicitud finalizará en 19 días 10 horas y 21 minutos (31/01/2010 - 00:00).



**Solicitud en fase de confirmación**, editada por última vez el lunes, 11 de enero de 2010 , a las 13:38h.

[Continuar con la solicitud](#)



Si no desea presentar este borrador tiene la posibilidad de eliminarlo. Esta operación eliminará la solicitud con toda la información que pudiera haber incluido en ella. Una vez eliminado podrá comenzar el proceso de creación de una nueva solicitud de la forma habitual. Si está seguro de querer eliminar el borrador pulse en [Eliminar Borrador](#)



**También dispone de una solicitud presentada** el jueves, 17 de diciembre de 2009 , a las 10:56h.

Recuerde que esta es la [solicitud oficial](#) que se tendrá en cuenta una vez finalice el plazo de presentaciones.

El sol·licitant pot realitzar durant el període vàlid de presentació, les sol·licituds que vullga.

Només existirà una sol·licitud vàlida presentada i serà l'última presentada pel sol·licitant per mitjà del pas de Presentar. Una vegada presentada es podrà accedir a la informació de presentació però no es permet la seua modificació. No obstant podrà realitzar una sol·licitud nova a partir de la ja presentada.

La presentació d'una sol·licitud invalida les anteriorment presentades, podent tindre diverses sol·licituds anul·lades. Es pot accedir a la informació de presentació d'estes sol·licituds anul·lades però no es permet la seua modificació.

El sol·licitant pot mantindre una sol·licitud en estat de persistència o fase de confirmació, pendent de presentació fins que considere oportú. Si esta sol·licitud no és presentada pel sol·licitant en el pas de presentació, no serà tinguda en compte en l'adjudicació.

# Informació. Ha de saber...

Inicio Identificarse | [Convocatorias Solicitante](#) | Información Debe saber | Cumplimentar la solicitud | Presentar | [Gestionar Mi Cuenta](#)

Antes de tramitar debe saber

**i** Información sobre las solicitudes que tiene en marcha

Último acceso realizado por el usuario el jueves, 26 de enero de 2012 , a las 16:30h.  
El plazo de presentación de su solicitud finalizará en 2 días 19 horas y 31 minutos (30/01/2012 - 10:00).

**✓** Ya dispone de una solicitud presentada, finalizada el jueves, 26 de enero de 2012 , a las 16:31h.  
Recuerde que esta es la [solicitud oficial](#) que se tendrá en cuenta una vez finalice el plazo de presentaciones.

Usted puede crear y presentar las solicitudes que quiera hasta el 30 de enero de 2012 (día incluido), fecha con la que finaliza el plazo de presentación de solicitudes

Una vez finalizado el plazo, tendremos en cuenta la última solicitud presentada.

Recuerde finalizar todas las sesiones haciendo click sobre el botón [Desconectar aplicación](#).

Puede consultar de nuevo la [explicación de los 3 pasos](#) que debe completar.

[Crear nueva solicitud](#) [Nueva a partir de una presentada](#)

© Conselleria d'Educació, Formació i Ocupació - [Necesita ayuda?](#) [W3C](#) [ISSUE](#) [W3C](#) [XHTML](#)  
Aida. Campanar, 32. 46015 - VALENCIA  
[Normas de seguridad](#)

SG. Personal Doc

Si és la primera vegada que accedix al sistema l'usuari podrà iniciar una nova sol·licitud des del botó **Crear nova sol·licitud**.

També pot iniciar una nova sol·licitud una vegada haja presentat alguna. En el cas de començar una sol·licitud a fi de realitzar una nova presentació pot iniciar la sol·licitud amb les dades de qualsevol de les sol·licituds creades anteriorment per l'usuari.

Per a això utilitzarà el botó **Nova a partir d'un a presentada**, que li permetrà seleccionar una sol·licitud de l'usuari presentada i inicialitzar la nova sol·licitud amb la seua informació.

Nueva solicitud a partir de una presentada

Seleccione la solicitud que quiere usar para crear una nueva. Por defecto será la Solicitud oficial.

Solicitud oficial (última presentada), el jueves, 17 de diciembre de 2009 , a las 10:50h.

Solicitud anulada, jueves, 17 de diciembre de 2009 , a las 10:51h.

[Iniciar solicitud](#) [Cancelar](#)

# Omplir la sol·licitud

En el pas d'omplir l'usuari crearà la llista d'opcions voluntàries sobre les seues preferències, utilitzant la jerarquia d'opcions disponible.

En esta pantalla l'usuari pot visualitzar les dades de la seua identificació i les especialitats que li han sigut habilitades per a participar en el procés.

Hi ha una barra d'opcions que permet a l'usuari gestionar la llista d'opcions amb les funcions següent:

**Ajuda**, sobre els botons de la barra.

**Guardar**, la llista per a consolidar la informació.

**Arbre** per a la selecció d'opcions que s'inclouen al final de la llista.

**Nova línia** per a codificació manual.

**Arbre** per a la selecció d'opcions que s'inclouran darrere de la línia seleccionada.


**Arbre** per a la selecció d'opcions que s'inclouran davant de la línia seleccionada.

**Pujar** la línia seleccionada una posició en la llista. Es pot arrossegar un element en la llista amb el mateix efecte

**Abaixar** la línia seleccionada una posició en la llista

**Duplicar** la línia seleccionada

**Esborrar** la línia seleccionada



Listado de preferencias

Último listado guardado el: 24/10/2012 - 10:43

Orden	Código genérico	Código especialidad	PUESTOS	ITI/COMP	Tparcial/Red
1	12 Castellón () [Provincia]	120 EDUCACIÓ INFANTIL	SUS INDET	<input checked="" type="checkbox"/>	<input checked="" type="checkbox"/>
2	03 ALICANTE	120 EDUCACIÓ INFANTIL	VACANTE	<input type="checkbox"/>	<input type="checkbox"/>
3	12 Castellón () [Provincia]	120 EDUCACIÓ INFANTIL	VACANTE	<input type="checkbox"/>	<input type="checkbox"/>

Guardar y continuar

Una vegada completada la llista pot passar al següent pas amb el botó **Guardar i continuar**

# Omplir la sol·licitud. Arbre d'Opcions

Un dels elements principals del mòdul és l'arbre d'opcions.

Este element mostra totes les opcions, de forma jeràrquica, que es poden incloure en la llista.

L'usuari pot anar creant una llista d'elements a incloure en la llista d'opcions.

Es pot realitzar la navegació a través de l'arbre en els seus 3 nivells que són: província, Localitat, Centre.

Els 2 primers nivells són navegables seleccionant sobre el nom el node i seleccionables sobre el text Seleccionar que apareix a la seua dreta.

El node de nivell Centre no és navegable i directament se selecciona sobre el seu nom. Per a este nivell s'oferix informació addicional amb l'enllaç [observacions].

S'inclou un buscador sobre el nom dels nodes de l'arbre, que permet localitzar textos coincidents.

Per a realitzar la busca incloure el text a buscar (mínim 3 caràcters) i pulsar el botó de busca.

Per a inicialitzar les busques i recuperar l'arbre complet hi ha un botó addicional o s'executa una nova busca sense text.



# Omplir la sol·licitud

Listado de preferencias

Último listado guardado el: 24/10/2012 - 10:43

Orden	Código genérico	Código especialidad	PUESTOS	ITI/COMP	Tparcial/Red
1	12 Castellón () [Provincia]	120 EDUCACIÓ INFANTIL	SUS INDET	<input checked="" type="checkbox"/>	<input checked="" type="checkbox"/>
2	03 ALICANTE	120 EDUCACIÓ INFANTIL	VACANTE	<input type="checkbox"/>	<input type="checkbox"/>
3	12 Castellón () [Provincia]	120 EDUCACIÓ INFANTIL	VACANTE	<input type="checkbox"/>	<input type="checkbox"/>

En les adjudicacions setmanals contínues no apareix cap lloc seleccionat per defecte, ha d'anar seleccionant-los utilitzant l'arbre d'opcions i després ordenar els llocs segons les seues preferències.

# Omplir la sol·licitud

Podrà seleccionar entre tres tipus de llocs:

- Vacant
- Substitució indeterminada
- Substitució determinada

Es considera vacant el lloc per a tot el curs, a jornada completa, sense titular o amb el titular exercint funcions en un altre lloc.

Vacant afectada és aquella en la qual el titular pot reincorporar-se durant el curs en qualsevol moment. A l'efecte de les peticions telemàtiques, les vacants afectades tindran la consideració de substitucions de duració indeterminada.

Es consideraran casos de substitució indeterminada els següents:

- Substitució per risc d'embaràs
- Substitució per llicència per a cuidat d'un familiar
- Substitució per excedència maternal
- Suspensió de funcions
- Substitució per incapacitat transitòria

La resta de substitucions es consideraran de duració determinada.

# Omplir la sol·licitud. Combinacions

El participant podrà seleccionar el tipus de lloc (vacant, substitució determinada o substitució indeterminada), i marcar opcionalment les caselles de verificació ITI (itinerància) o Tparcial/Red (temps parcial/reducció de jornada). Les possibles combinacions per a un lloc, per exemple vacant, són:

- Vacant: s'opta a vacants de jornada completa.
- Vacant + ITI: s'opta només a vacants amb naturalesa itinerant.
- Vacant + Tparcial/Red : s'opta només a vacants de temps parcial (Ull! No s'opta a una reducció de jornada, perquè en aquest cas estaríem parlant d'una substitució).
- Vacant + ITI + Tparcial/Red : s'opta només a vacants amb itinerància i de temps parcial.

D'allò que s'ha exposat dalt s'inferix que per a optar a qualsevol tipus de vacant el participant hauria de crear quatre línies en les seues peticions.

De manera semblant podem establir combinacions semblants per als llocs que siguen substitucions determinades o indeterminades.

# Presentar Sol·licitud

Una vegada omplida la llista d'opcions de la sol·licitud i ordenada la llista de preferències per província el sol·licitant accedix al pas de la presentació.

En este pas pot obtindre la llista de les seues opcions en un document PDF que pot guardar.

L'opció de presentar donarà la data de presentació de la sol·licitud davant de la Conselleria i finalitzarà el procés de creació i modificació de la sol·licitud.

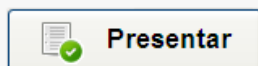
## Confirmación del listado de preferencias

A partir de este momento debe confirmar y presentar la solicitud para considerarla tramitada.

En estos momentos la convocatoria está ABIERTA para que mantenga su solicitud actualizada.

Recuerde que una vez enviada no podrá modificarla, así que le aconsejamos verifique el listado de preferencias. El documento tiene como formato [Adobe Reader](#).

 [Descargar borrador PDF](#)

 **Presentar** , o [Modificar la solicitud](#)



Si no desea presentar este borrador tiene la posibilidad de eliminarlo. Esta operación eliminará la solicitud con toda la información que pudiera haber incluido en ella. Una vez eliminado podrá comenzar el proceso de creación de una nueva solicitud de la forma habitual. Si está seguro de querer eliminar el borrador pulse en [Eliminar Borrador](#)

La sol·licitud romandrà TANCADA durant el procés d'adjudicació.


Posteriorment a l'adjudicació, la sol·licitud romandrà OBERTA perquè puga canviar la seua sol·licitud en futures adjudicacions.

# Justificant de Presentació

Presentación finalizada




*Esta solicitud ha sido presentada en la Conselleria de Educación*

 **FECHA DE PRESENTACIÓN:**  
miércoles, 2 de marzo de 2011, a las 09:33h.

**NÚMERO DE LA SOLICITUD:**  
SOLICITUD/2011/89715

**DATOS DE LA SOLICITUD:**

Ahora puede descargar los *datos de la solicitud* para su impresión y posible archivo. Tenga en cuenta que su formato es [Adobe Reader](#).

 [Descargar solicitud](#)

Una vegada presentada la sol·licitud s'obtindrà el justificant de presentació de la sol·licitud.

El justificant inclou la següent informació:

Data i hora de presentació.

Identificació única de la sol·licitud en el sistema.

Document PDF descarregable amb tota la informació que compon la sol·licitud.

Esta mateixa informació s'inclou en el document PDF.

B PUESTOS SOLICITADOS			
<i>Lista de los puestos a los que se quiere optar según el orden de preferencias para la adjudicación.</i>			
Orden	Código Puesto	Centro del Puesto	Características del Puesto
1	210928	03007789 -INSTITUT E.SECUNDÀRIA JOSÉ MARHUENDA PRATS, - PINÓS (EL) - ALICANTE	Hores: 18 Especialitat: 219, TECNOLOGIA Situació: EXCEDENCIA MATERNAL
C PUESTOS RENUNCIADOS			
<i>El solicitante renuncia a los puestos de la lista aceptando las disposiciones establecidas en la normativa de este tipo de convocatoria.</i>			
Código Puesto	Centro del Puesto	Características del Puesto	
215781	03015464 -INSTITUT EDUCACIÓ SECUNDÀRIA, - TEULADA - ALICANTE	Hores: 18 Especialitat: 219, TECNOLOGIA Situació: LICENCIA POR MATERNIDAD	

# Justificant Sol·licituds Anul·lades

Inicio Identificarse Convocatorias Solicitante Información Debe saber Justificante Gestionar Mi Cuenta

Justificante de la solicitud

 **Solicitud anulada**

 FECHA DE PRESENTACIÓN:  
jueves, 26 de enero de 2012, a las 16:31h.

NÚMERO DE LA SOLICITUD:  
SOLICITUD/2012/220122

DATOS DE LA SOLICITUD:  
Ahora puede descargar los *datos de la solicitud* para su impresión y posible archivo. Tenga en cuenta que su formato es [Adobe Reader](#).

 [Descargar solicitud](#)

 [Volver a la información](#)

© Conselleria d'Educació, Formació i Ocupació - [Necesita ayuda?](#) W3C CSS W3C XHTML

Avda. Campanar, 32. 46015 - VALENCIA  
[Normas de seguridad](#)

Es pot obtenir el justificant de sol·licituds presentades i posteriorment han sigut anul·lades per una nova presentada.

El justificant inclou la següent informació:

Data i hora de presentació.

Identificació única de la sol·licitud en el sistema.

Document PDF descarregable amb tota la informació que compon la sol·licitud.