

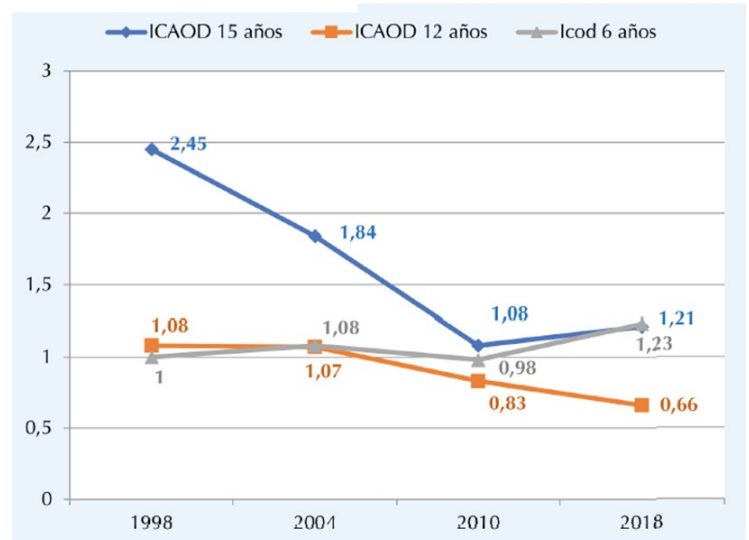
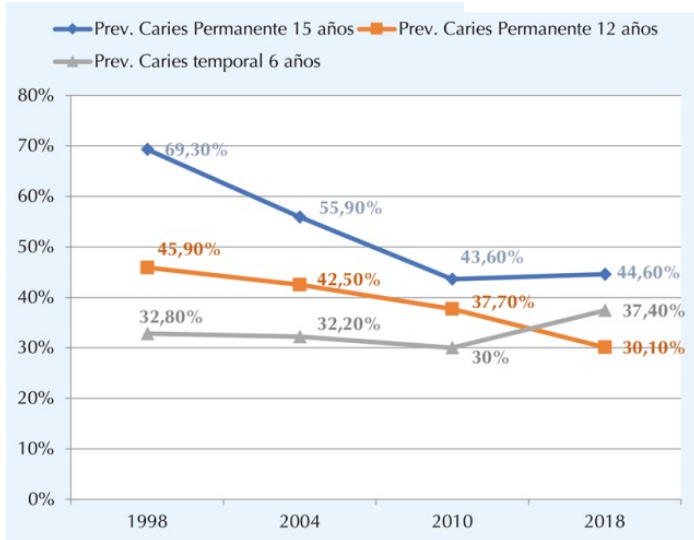
# Salut Bucodental Infantil Comunitat Valenciana, 2018

Més d'1 de cada 3 xiquets/es ja té càries als 6 anys

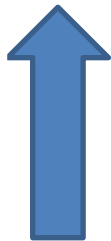


## Evolució de la càries (2010-2018)

Empitjorament de la càries als 6 anys  
Millora de la càries als 12 anys  
Estabilització de la càries als 15 anys



El % de dents amb càries obturades ha millorat\*



6 anys **27,6%**  
12 anys **71,2%**  
15 anys **85,1%**

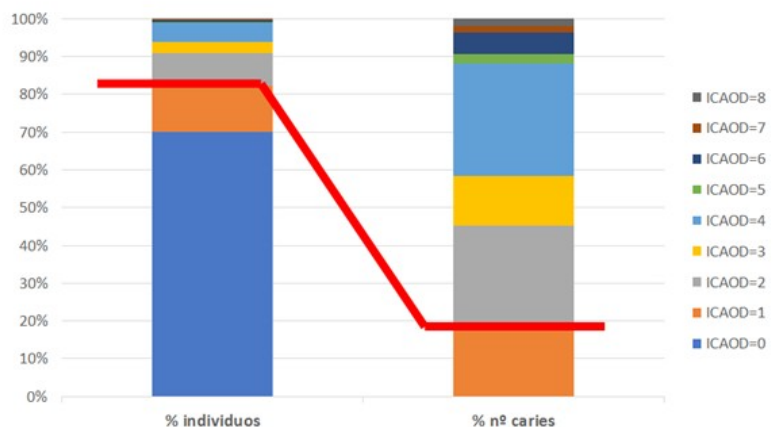
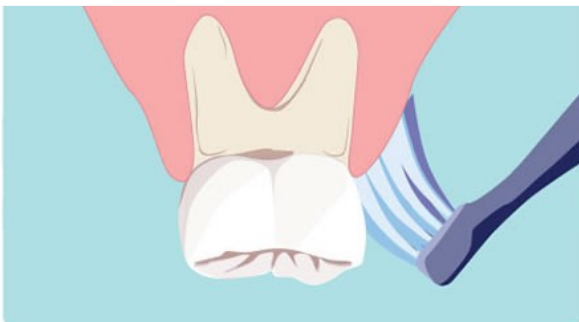
## Situació social

La presència de càries en dentició temporal és **1,8 vegades major** en famílies amb pocs recursos

## Fenomen 80/20

El 80% de les càries s'acumulen en un 20% d'escolars

Sols un 35% dels xiquets/es de 12 a 15 anys estan lliures de **gingivitis o tosca**



Font: Estudi de salut bucodental infantil en la Comunitat Valenciana 2018  
[http://www.sp.san.gva.es/biblioteca/publicacion\\_dgsp.jsp?cod\\_pub\\_ran=224649439&tacc=15](http://www.sp.san.gva.es/biblioteca/publicacion_dgsp.jsp?cod_pub_ran=224649439&tacc=15)

Índex CAO (D): és la suma de dents permanents amb càries, absents (per càries) i obturades dividida entre el nombre de persones estudiades.

Índex co(d): és la suma del nombre de dents temporals amb càries i obturades dividida entre el nombre de persones estudiades.

\*Índex de restauració: indicador de la importància del tractament obturador rebut respecte de la totalitat de les càries.