

Guía de utilización del módulo RECOLLIBRES

El módulo RECOLLIBRES permite la verificación y validación de las entregas de libros y materiales curriculares correspondientes al curso 2021-2022 realizadas por las familias en los centros.

Para poder realizar esta tarea, y en el momento esté operativo el módulo de RECOLLIBRES, se mostrará todo el alumnado que el centro tiene matriculado en el curso 2021-2022.

Una vez hechas las validaciones correspondientes, que más adelante se explican, y haya matriculado al alumnado en el curso 2022-2023, podrá comprobar el alumnado participante en el Banco de Libros en el apartado "Listado de Participantes" del Banco de Libros de ITACA.

1.- Acceso a RECOLLIBRES

El acceso a la aplicación RECOLLIBRES es el mismo que al módulo docente 2.

Dirección de Internet del MD2: <https://docent.edu.gva.es>

Para poder acceder al módulo docente, es imprescindible tener un **usuario y contraseña en ITACA** y ser miembro de la Comisión del Banco de Libros.

El director/a del centro deberá incorporar en ITACA a los docentes miembros de la Comisión del Banco de Libros desde el menú Centro > Menú principal > Banco Libros > Comisión Banco Libros.

El docente puede elegir el idioma en el que desea trabajar. Recuerde, que una vez se haya conectado, no será posible cambiar de idioma. Para acceder deberá introducir su usuario y contraseña y pulsar "Entrar".



Usuari

Contrasenya

[Ha oblidat la seua contrasenya?](#)

ENTRAR

[Desitja canviar la seua contrasenya?](#)
[Necessita ajuda?](#)

© 2016 Generalitat Valenciana. Conselleria d'Educació, Investigació, Cultura i Esport

En caso de que la sesión expire por falta de actividad, el sistema le mostrará el siguiente mensaje y le pedirá que vuelva a introducir su usuario y contraseña.



2.- Pantalla de inicio – ESCOGER APLICACIÓN



Una vez validado el usuario, se mostrará una pantalla para elegir entre dos aplicaciones, RECOLLIBRES o MÓDULO DOCENTE. Se seleccionará RECOLLIBRES.

Los usuarios de centros que no tienen activo el módulo docente 2, si intentan entrar al módulo docente les mostrará un aviso.

3.- Pantalla principal de RECOLLIBRES

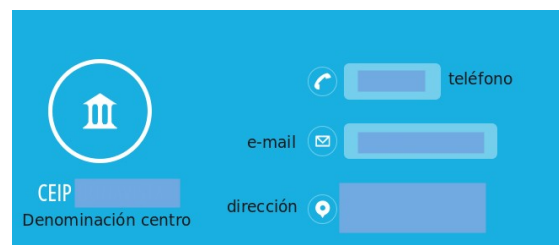
La pantalla principal de RECOLLIBRES tiene en su parte izquierda un menú que contiene las opciones:

- El logo de ITACA.
- Nombre y apellidos del docente de conexión.
- Botón “Centros”, que permite volver a la pantalla de inicio desde cualquier otra.
- Botón “Menú”, que permite mostrar las aplicaciones activas y el botón “Desconectar”.
- Botón “Ayuda” con enlace a la guía de usuario en PDF.



Información sobre el centro

Pulsando sobre el botón del centro el docente podrá visualizar información básica del centro: nombre, dirección y datos de contacto:

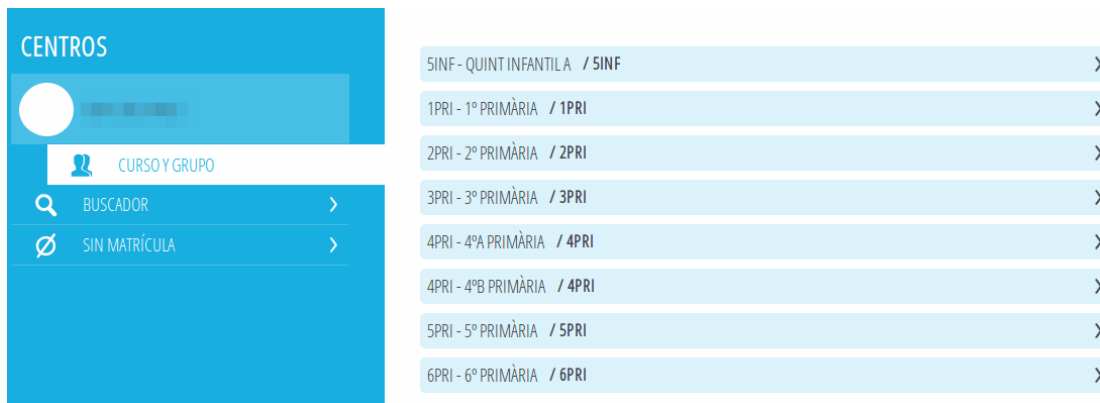


Para cada centro en el que el docente tenga horario tendrá disponibles las siguientes opciones, cuyo funcionamiento se explica en los siguientes apartados de la presente guía:


- **Curso y grupo:** permite localizar un alumno navegando por los cursos y grupos del centro.
- **Buscador:** permite localizar a un alumno por su nombre y apellidos.
- **Sin matrícula:** permite buscar alumnado de nueva matrícula en el curso siguiente al actual.

4.- CURSO Y GRUPO

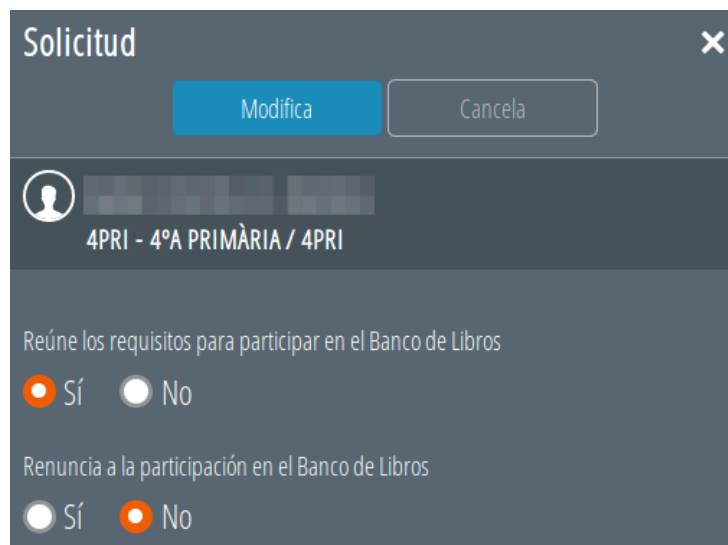
Esta opción permite buscar a un alumno navegando por los grupos del centro:




Al hacer clic en un grupo, se listan todos los alumnos matriculados en el curso actual.



Al hacer clic en un alumno/a, se muestra la siguiente pantalla:



Solicitud ✕


[Redacted]

4PRI - 4ª PRIMÀRIA / 4PRI

Reúne los requisitos para participar en el Banco de Libros

Sí
 No

Renuncia a la participación en el Banco de Libros

Sí
 No

4.1 VALIDACIONES

a) El alumnado participante en el Banco de Libros durante el curso 2021-2022, tendrá revisada su solicitud y marcadas por defecto las casillas siguientes:

- Reúne los requisitos para participar en el Banco de Libros **SÍ**
- Renuncia a la participación en el Banco de Libros **NO**

y tan solo hará falta modificarlas si **NO hace la entrega de todos** los libros de texto.

Por último deberá guardar los cambios pulsando el botón “*Modifica*”.

b) El alumnado no participante en el Banco de Libros durante el curso 2021-2022 (pero matriculado en el centro el curso 2022-2023 en los estudios de PRIM, EE, ESO o FPB), tendrá marcado por defecto las casillas siguientes:

- Reúne los requisitos para participar en el Banco de Libros **NO**
- Renuncia a la participación en el Banco de Libros **NO**

y tan solo tendrá que modificarlas si **presenta la Solicitud de participación y realiza la entrega de todos los libros de texto**. Por último deberá guardar los cambios con el botón “*Modifica*”. Una vez realizado los cambios, la solicitud quedará revisada.

c) Para los centros CAES y centros de Educación Especial, el volcado de participantes del Banco de Libros se realizará de forma automática para todos los alumnos matriculados en los estudios de PRIM, EE, ESO o FPB y con los valores siguientes:

- Reúne los requisitos para participar en el Banco de Libros **SÍ**
- Renuncia a la participación en el Banco de Libros **NO**

d) El alumnado no matriculado en el curso 2021-2022 en el centro en los estudios de PRIM, EE, ESO o FPB y no aparece en el Módulo de RECOLLIBRES:

- Alumnado que no estuviera matriculado en ningún centro de la Comunitat Valenciana en el curso 2021-2022 pero sí en el 2022-2023 (nuevas matrículas puras).
- Alumnado matriculado en el 2021-2022 en 5INF y en el 2022-2023 en 1PRI.
- Alumnado matriculado en el 2022-2023 que proceda de un centro concertado o conveniado sin banco de libros.
- Alumnado matriculado en el 2022-2023 y que proviene de un centro privado.

En este apartado d) no hay valores por defecto. Una vez presentada la solicitud de participación en el Banco de Libros y realizada la matrícula para el curso 2022-2023, el centro validará en RECOLLIBRES las diferentes opciones:

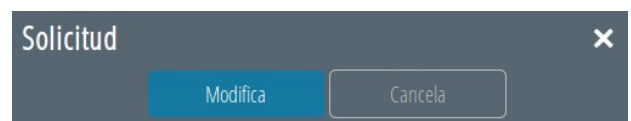
- ¿Reúne las condiciones para participar en el Banco de Libros?..... **SI/NO** (excluyente)
- ¿Renuncia a la participación en el Banco de Libros?..... **NO**

Nota aclaratoria:


- En el apartado "¿Reúne las condiciones para participar en el Banco de Libros?", hay que tener en cuenta que,
 - * Indicará SI, cuando haya hecho entrega del lote entero.
 - * Indicará NO, si no entrega el lote entero.
- En el apartado "¿Renuncia a la participación en el Banco de Libros?", se modificará la condición cuando así lo manifieste el/la alumno/a.

Recuerde que los requisitos para participar en el Banco de Libros están establecidos en la convocatoria que regula el Banco de Libros. Al marcar que un alumno/a reúne los requisitos, pasa a formar parte del Registro de participantes del Banco de Libros.






Si tras realizar la tarea de revisión de una solicitud, se quiere modificar la acción, al entrar en la solicitud se usará el botón "Modifica".



A medida que se realiza la entrega de libros por parte de las familias, asociado a cada alumno se muestran diferentes iconos:



Sus significados son:

-  Solicitud del alumno revisada
-  Renuncia al Banco Libros
-  Alumno participante del banco de libros
-  Alumno NO participante del banco de libros
-  Solicitud del alumno NO revisada

5.- BUSCADOR

Puedes buscar por NIA, o nombre y apellidos.

Busca

Permite la búsqueda de un alumno sin navegar a través de los cursos y grupos. Se introducirá al menos un NIA, un apellido o el nombre y devolverá todos los alumnos encontrados.

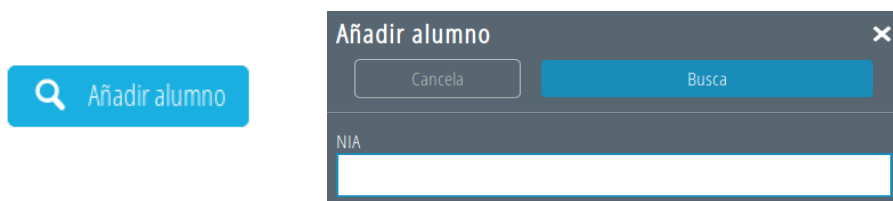
6.- SIN MATRÍCULA

El apartado "Sin matrícula", servirá para verificar solicitudes de alumnos matriculados en el centro el curso 2022-2023 que no se encontraban matriculados el curso 2021-2022, es decir, será necesario para añadir en el Recollibres del centro de destino el alumnado afectado por el apartado d) del punto 4.1- Validaciones, de este manual.

Los requisitos para poder añadir alumnos son las siguientes:

- Es un NIA válido.
- Es un NIA que no se encuentra matriculado en el centro en el curso 2021-2022 pero sí en el curso 2022-2023.
- Es un NIA que no ha sido procesado como "Sin matrícula" en ningún otro centro.
- Se cumple una de estas dos condiciones:
 - La última matrícula del alumno en el curso 2021-2022 corresponde al centro y además era BAJA.
 - Tiene una matrícula en el centro para el curso 2022-2023 y, además, cumple alguna de estas condiciones:
 - Alumnado de 5INF que se matriculan en 1PRI en el centro y que provienen de otro centro.
 - Alumnado que en el curso 2021-2022 no tenían matrícula en ningún centro ITACA.
 - Alumnado que en el curso 2021-2022 tienen matrícula en un centro privado ITACA.

Para incorporar un alumno/a de los casos anteriores se debe hacer clic el botón "Añadir alumno" e introducir el NIA del alumno/a.



7.- Errores que pueden surgir.

En cualquier caso, una vez se matricule el alumnado en el curso 2022-2023, hay que comprobar si aparece en el apartado "Listado de Participantes" del Banco de Libros en ITACA.

Si el centro de origen indica que un alumno o una alumna es participante del Banco de Libros antes de darlo de baja, una vez se encuentre matriculado/ada en el centro de destino, aparecerá como participante en el apartado "Listado de Participantes" del Banco de Libros en ITACA.

Si el alumno/a no se encuentra matriculado en el centro en el curso 2022-2023, aparecerá el siguiente error:



Para resolver este error, hay que matricular

Por el contrario, si el alumno no cumple las condiciones indicadas en el punto 6, el error que aparecerá es el siguiente:



En primer lugar hay que indicar que un alumno o una

al alumno o alumna en el curso 2022-2023.

alumna solo puede aparecer en un Recollibres, ya sea en el de origen o en el de destino.

Por lo cual, la primera actuación que ha de realizar el centro de destino es ponerse en contacto con el centro de origen para que compruebe que la validación en su Recollibres es correcta.

En el supuesto que en el centro de origen tampoco aparezca el alumno/a (porque ya lo ha dado de baja), y se quiere reflejar en Recollibres que sí es participante en el Banco de Libros, hay que enviar un correo a ajudesllibres@gva.es con los siguientes datos:

- Motivo del error: "NIA ya procesado"
- Nombre y apellido del alumno/a.
- NIA
- Fecha de nacimiento
- Código del centro de origen
- Código del centro de destino