


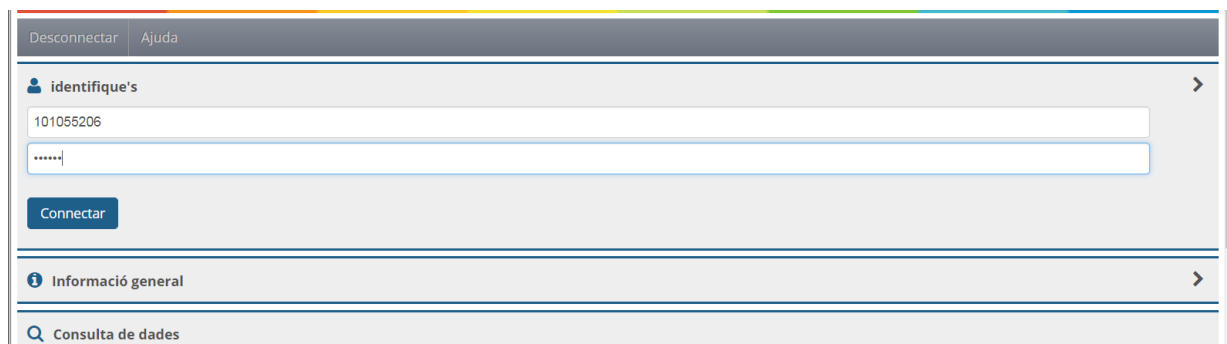
CARNET DE LECTOR EN DISPOSITIUS MÒBILS

1. Identifiqueu-vos com a usuari en el MOPAC. <http://xlpv.gva.es/cginet-bin/mopac?LANG=va-ES>



The screenshot shows the home screen of the MOPAC mobile application. At the top, there is a header with the logo of the Valencian Generalitat and the text 'CATÀLEG DE LA XARXA ELECTRÒNICA DE LECTURA PÚBLICA VALENCIANA' and 'GENERALITAT VALENCIANA CONSELLERIA D'EDUCACIÓ, INVESTIGACIÓ, CULTURA I ESPORT'. Below the header, there is a navigation bar with 'Desconnectar' and 'Ajuda' options. The main content area is divided into three sections: 'identifique's' with a right arrow, 'Informació general' with a right arrow, and 'Consulta de dades' with a search icon. Below the search icon, there is a search input field with the text 'a: Catàleg complet' and a 'Cercar' button.

2. Introduïu les dades de l'usuari (usuari i clau) i feu clic en "Connectar".



The screenshot shows the login screen of the MOPAC mobile application. The header and navigation bar are the same as in the previous screenshot. The 'identifique's' section is expanded, showing a login form with two input fields: one for the user ID (containing '101055206') and one for the password (containing '.....'). Below the input fields is a 'Connectar' button. The 'Informació general' and 'Consulta de dades' sections are visible below the login form.

3. Una vegada identificat, feu clic en "La meua biblioteca".

Desconnectar Ajuda

Tancar sessió **prueba**

La meua biblioteca | Suggeriments i Comentaris

Àlies Afegir

Informació general


Consulta de dades Cercar

a: Catàleg complet

Ja s'ha generat el duplicat del carnet.

Inici Cercar Ajuda

prueba prueba

●	Nº lector
●	101055206
●	 L101055206
●	Alias
●	Direcció
●	. VALENCIA VALENCIA