





CATÁLOGO COLECTIVO DE LA RED ELECTRÓNICA DE LECTURA PÚBLICA VALENCIANA



GENERALITAT VALENCIANA

Conselleria d'Educació, Investigació, Cultura i Esport

Val / Cas

Carpeta ciutadana   

Estàs en: [Inici](#) > [Cultura](#) > [Llibre, Arxius i Biblioteques](#) > [Xarxa Electrònica de Lectura Pública Valenciana](#)



ÀREES

- ↳ Educació i Investigació
- ↳ Cultura
- ↳ Esport

XARXA ELECTRÒNICA DE LECTURA PÚBLICA VALENCIANA

- ↳ Catàleg de la Xarxa
- ↳ Biblioteques de la xarxa
- ↳ Servicis al ciutadà
- ↳ Bibliografies i Dossiers
- ↳ Secció del bibliotecari en xarxa

T'INTERESSA

- [Secció de Biblioteques](#) 
- [Secció del Llibre](#) 

<http://xlpv.gva.es>

¿QUÉ PERMITE HACER?

- Consulta del catálogo colectivo de la Red Electrónica de Lectura Pública Valenciana (eXLPV).
- Consulta de los fondos de cada biblioteca integrante de la Red Electrónica de Lectura Pública Valenciana.
- Consulta experta, con la posibilidad de acotar las búsquedas por tipo de material (formato) y por lengua.
- Al visualizar un documento nos indica en qué biblioteca está, su localización y si está disponible para el préstamo.
- Permite seleccionar documentos de interés de una consulta para confeccionar una bibliografía.
- Consultar las últimas novedades incorporadas al catálogo.
- Consultar bibliografías recomendadas por los bibliotecarios sobre temas de interés.
- Compartir con los otros usuarios valoraciones y comentarios.
- El lector con carné de la eXLPV puede acceder a una zona de acceso restringido para:
 - Consultar los datos personales que constan en su ficha de lector.
 - Saber qué documentos tiene prestados, duración del préstamo y sanciones.
 - Renovar los préstamos que tenga.
 - Realizar sugerencias de compra para la adquisición de un determinado documento por la biblioteca.
 - Enviar comentarios a los bibliotecarios.
 - Crear una lista de “favoritos” con las páginas web que más le interesen.
 - Consultar las bibliografías que su biblioteca haya realizado.

¿CÓMO SE CONSULTA?

- Podemos consultar todo el catálogo colectivo o el catálogo de una biblioteca, para ello seleccionamos la opción deseada en: **Buscar en**

Red de bibliotecas absysNET

Este es el sistema de información de la XLPV. Desde aquí puede:

- Consultar los fondos de la XLPV.
- Solicitar préstamos o reservas.
- Hacer sugerencias.
- Consultar sus préstamos.

Bibliotecas de la Red

Guía de uso del Opac Web

Accede al catálogo desde tu móvil

En: **Buscar**

En:

Consulta experta

Clubes de Lectura

Nuevas adquisiciones

Consulta por comarcas

Seleccionar todo el catálogo o sólo el de una biblioteca

Buscar

Nube de etiquetas:

Catálogo Lector

Etiqueta: **Buscar**

arte cocina dibujos
animados drama filosofía
lengua española lengua

Bibliografías recomendadas (Ver todas)

Enlaces de interés:

- Biblioteca Valenciana Digital
- Biblioteca Valenciana Nicolau Primitiu

- **Proceso de búsqueda:**

- a) Escribimos en la casilla correspondiente el término o términos de búsqueda.
- b) Pulsamos con el ratón el botón **Buscar**

Red de bibliotecas absysNET

Este es el sistema de información de la XLPV. Desde aquí puede:

- Consultar los fondos de la XLPV.
- Solicitar préstamos o reservas.
- Hacer sugerencias.
- Consultar sus préstamos.

Bibliotecas de la Red

Guía de uso del Opac Web

Accede al catálogo desde tu móvil

En: **Buscar**

En:

Consulta experta

Clubes de Lectura

Nuevas adquisiciones

Consulta por comarcas

A. Escribimos el término o términos de búsqueda

Buscar

Nube de etiquetas:

Catálogo Lector

Etiqueta: **Buscar**

arte cocina dibujos
animados drama filosofía
lengua española lengua

Bibliografías recomendadas (Ver todas)

Enlaces de interés:

- Biblioteca Valenciana Digital
- Biblioteca Valenciana Nicolau Primitiu

B. Pulsamos el botón buscar

c) Aparece la lista de documentos:

Abad, Mònica
 Tirant lo Blanc / Mònica Abad ; ilustrador Montse Ginesta (2006)
 Editorial: Barcelona : Susaeta, [2006]
 Descripción física: 29 p. : il. ; 22 cm
 ISBN: 84-305-5700-8
 Autores: Ginesta, Montserrat (1952-); Martorell, Joanot (ca. 1414-1468). Tirant lo Blanc

Aguiar, Beliver, Joaquín (1929-2005)
 El castiell del Tirant lo Blanc / Joaquín Aguiar Beliver (1950)
 Editorial: [Torreblanca] : Instituto Municipal de Cultura "Joaquín Chaparristeu", D.L. 1999 ([Torreblanca] : Budes)
 Descripción física: 300 p. , 21 cm
 ISBN: 84-89974-05-5
 Entidad: Instituto Municipal de Cultura Joaquín Chaparristeu Torreblanca Budes (Torreblanca)

Alapont, Pasqual
 Tirant lo Blanc / Joanot Martorell ; adaptació: Pasqual Alapont ; dibuixos: Pano Vívó ; introducció i propòsit epològics elaborades per Vívó Lluís... [et al.] (2006)
 Edició: 2ª ed.
 Editorial: Altra : Bromera, 2006
 Descripción física: 154 p. : il. ; 21 cm
 ISBN: 84-9024-084-9
 Autores: Martorell, Joanot Vívó, Pano

Alapont, Pasqual
 Tirant lo Blanc / Joanot Martorell ; adaptació: Pasqual Alapont ; dibuixos: Pano Vívó (2006)
 Editorial: Altra : Bromera, 2006
 Descripción física: 154 p. : il. ; 21 cm
 ISBN: 84-9024-084-9
 Autores: Martorell, Joanot (ca. 1414-1468)

Alapont, Pasqual
 Tirant lo Blanc / Joanot Martorell ; adaptació: Pasqual Alapont ; dibuixos: Pano Vívó (2006)
 Edició: 2ª ed.
 Editorial: Altra : Bromera, 2006
 Descripción física: 154 p. : il. ; 21 cm
 ISBN: 84-9024-084-9
 Autores: Martorell, Joanot (ca. 1414-1468)

Alapont, Pasqual
 Tirant lo Blanc / Joanot Martorell ; adaptació: Pasqual Alapont ; dibuixos: Pano Vívó (2006)
 Edició: 2ª ed.
 Editorial: Altra : Bromera, 2009
 Descripción física: 154 p. : il. ; 21 cm
 ISBN: 978-84-9024-084-9
 Autores: Martorell, Joanot (ca. 1414-1468) Vívó Lluís, José Francisco (1990-)

d) Seleccionamos el documento que nos interesa (clic sobre el documento).

Abad, Mònica
Tirant lo Blanc / Mònica Abad ; ilustrador Montse Ginesta (2006)
 Editorial: Barcelona : Susaeta, [2006]
 Descripción física: 29 p. : il. ; 22 cm
 ISBN: 84-305-5700-8
 Autores: Ginesta, Montserrat (1952-); Martorell, Joanot (ca. 1414-1468). Tirant lo Blanc

Clic sobre el documento

e) Al visualizar el documento nos ofrece en la parte superior de la pantalla los datos del documento y en la parte inferior dónde lo podemos localizar y si está disponible para el préstamo:

Búsqueda General

Buscando en Catálogo completo

Búsqueda facetada (Tirant lo joanot martorell)

Registro 1 de 563

Visualización Etiquetas

Autor: Abad, Mònica
 Título: **Tirant lo Blanc / Mònica Abad ; ilustrador Montse Ginesta**
 Editorial: Barcelona : Susaeta, [2006]
 Descripción física: 29 p. : il. ; 22 cm
 ISBN: 84-305-5700-8
 Autores: Ginesta, Montserrat (1952-); **Martorell, Joanot** (ca. 1414-1468); **Tirant lo Blanc**

Nº de ejemplares disponibles: 5 / Nº de veces prestado: 39

Biblioteca	Sucursal	Localización	Tipo de ejemplar	Signatura	Disponibilidad	Soporte
Castellón de la Plana (BPE)	Bca. Pública Castellón	Infantil	P infantil valencian	I RON ABA	Disponible	Libros
Algemesí	BPM Algemesí	Infantil	P infantil valencian	I ABA tir 10	Disponible	Libros
Aldaia	BPM Aldaia Juan Gil-Albert	Infantil	P infantil valencian	I VV 178	Disponible	Libros
Gandia RBM	BPM Gandia Infantil	Infantil	P infantil valencian	I ABA tir	Disponible	Libros
Sueca	BPM Sueca	Infantil	P infantil valencian	I ABA tir	Disponible	Libros

Datos del documento

Localización y disponibilidad

- Podemos buscar cualquier tipo de documento o acotar la búsqueda desde la Consulta experta:

The screenshot shows the 'Catálogo General' website interface. At the top, there is a header with the logo of 'GENERALITAT VALENCIANA' and 'CATÁLOGO DE LA RED ELECTRÓNICA DE LECTURA PÚBLICA VALENCIANA'. A search bar contains the text 'Tirant lo Blanc' and a 'Buscar' button. Below the search bar, there are several navigation links, including 'Consulta experta', which is highlighted by a callout box. The page also features a QR code, a 'Nube de etiquetas' (tag cloud) with terms like 'arte', 'cocina', 'dibujos', and 'animados', and a 'Bibliografías recomendadas' section.

Podemos especificar nuestra búsqueda y acotar por lengua, país o tipo de material (libros, revistas, vídeo, etc.), así como decidir cómo ordenar los resultados de la consulta.

The screenshot displays the 'Búsqueda Avanzada' (Advanced Search) form. It includes several fields and options for refining the search:

- Buscando en:** A dropdown menu set to 'Catálogo completo'.
- Cualquier campo:** A text input field.
- Search Fields:** Fields for 'Título', 'Autor', 'Editorial', 'Materia', and 'Colección', each with a dropdown menu and a search button (e.g., 'Índice', 'Ind.Aut.', 'Exacta').
- Publicado entre:** Two date input fields.
- Filters:** Dropdown menus for 'Lengua' (Language), 'País' (Country), and 'Formato' (Format).
- Ordering:** A 'Ver en lista' dropdown set to '10' and an 'Ordenar por' dropdown set to 'Autor/Título'.
- Other Options:** 'Seleccionar histórico' dropdown and a checked 'Búsqueda facetada' checkbox.
- Buttons:** 'Buscar' and 'Limpiar' buttons.

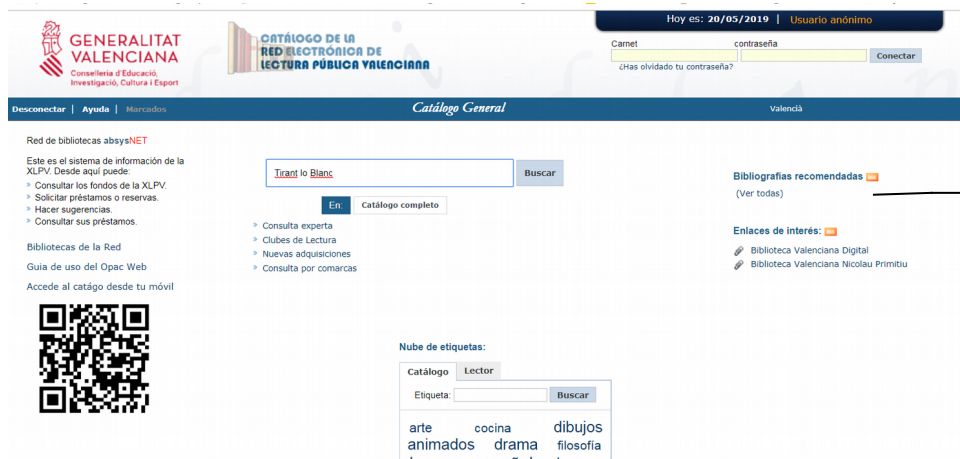
Three callout boxes on the right side of the form provide additional information:

- Podemos especificar la búsqueda:** Points to the search fields.
- Podemos acotar por lengua, país o tipo de material-formato:** Points to the 'Lengua', 'País', and 'Formato' dropdowns.
- Podemos decidir cómo ordenar los resultados:** Points to the 'Ordenar por' dropdown.

At the bottom of the form, there is a note: 'Introduzca los criterios de búsqueda que desee en los campos del formulario y pulse en el botón 'Buscar'. Pulse el botón de 'Ayuda' si desea información sobre cómo buscar, la biblioteca o los contenidos del catálogo.'

¿CÓMO CONSULTAMOS LAS NOVEDADES Y BIBLIOGRAFÍAS RECOMENDADAS?

- Desde la pantalla inicial tenemos acceso a las novedades generales y las novedades y recomendaciones de nuestra biblioteca (usuarios registrados)



- Podemos hacer nuestra propia búsqueda de novedades. Para ello clicaremos desde la pantalla inicial en “nuevas adquisiciones”:



A continuación, selecciona los criterios: biblioteca, plazo de novedad y formato y clics “buscar”

Búsqueda de las últimas novedades

Buscando en:

Ver las novedades de:

Formato:

Ordenar por:

Ver en lista:

¿CÓMO PODEMOS ELABORAR UNA BIBLIOGRAFÍA?

- Efectuamos una consulta.
- Marcamos los documentos que nos interesan, haciendo un clic con el ratón sobre la casilla que hay junto a cada documento:

B. Marcamos los documentos haciendo un clic sobre la casilla que hay junto a cada uno

Búsqueda General

Buscando en **Catálogo completo**

Búsqueda facetada * (joanot martorell tirante)

[Marcar todos](#) [Marcar búsqueda](#) [Volver a Buscar](#)

Martorell, Joanot (ca. 1414-1468)
Tirante el Blanco / Joanot Martorell ; traducción castellana del siglo XVI ; edición, introducción y notas de Martín de Riquer (1990)
Edición: 1ª ed. en esta colección
Editorial: Barcelona : Planeta, 1990
Descripción física: 1126 p. ; 19 cm.
ISBN: 84-320-6958-2
Autores: Riquer, Martín de (1914-)

Martorell, Joanot (ca. 1414-1468)
Tirante el Blanco / Joanot Martorell ; versión de Josep Palomero ; ilustraciones de Manuel Boix ; traducción de Vicente Muñoz Puelles (2005)
Editorial: Alzira : Algar, 2005
Descripción física: 150 p. : il. col. ; 30 cm
ISBN: 84-96514-59-5
Autores: Palomero, JosepBoix, Manuel (1942-)

Martorell, Joanot (ca. 1414-1468)
Tirante el Blanco / Joanot Martorell ; versión de Joan Enric Pellicer (2005)
Edición: 1ª ed
Editorial: Alzira : Algar, 2005
Descripción física: 713 p. ; 25 cm
ISBN: 84-96514-71-4
Autores: Pellicer, Joan EnricMartorell, Joanot (ca. 1414-1468). Tirant lo Blanc

Martorell, Joanot (ca. 1414-1468)
Tirante el Blanco / Joanot Martorell ; versió de Josep Palomero ; il·lustracions de Manuel Boix (2005)
Editorial: Alzira : Algar, 2005
Descripción física: 150 p. : il. col. ; 21 cm
ISBN: 84-96514-59-5
Autores: Galba, Martí Joan dePalomero, JosepBoix, Manuel (1942-)

Martorell, Joanot (ca. 1414-1468)
Tirante el Blanco / Joanot Martorell ; versión de Joan Enric Pellicer (2005)
Editorial: Alzira (Valencia) : Algar, 2005
Descripción física: 713 p. ; 25 cm
ISBN: 84-96514-58-7
Autores: Pellicer, Joan EnricMartorell, Joanot (ca. 1414-1468). Tirant lo Blanc

- Pinchamos con el ratón en el botón “Marcados” que hay en la parte superior de la pantalla:

GENERALITAT VALENCIANA
Conselleria d'Educació, Investigació, Cultura i Esport

CATÁLOGO DE LA RED ELECTRÓNICA DE LECTURA PÚBLICA VALENCIANA

Hoy es: 20/05/2019 | Usuario anónimo

Camet contraseña [Conectar](#)

¿Has olvidado tu contraseña?

Inicio | **Buscar** | **Marcados** | Ayuda

Catálogo General

Valencià

- C. Pinchamos en el botón de marcados**

d) Aparece una lista con los documentos marcados.

e) A continuación, seleccionamos desde la opción **enviar** que nos genere un fichero, lo visualice en pantalla o nos lo remita por correo electrónico. Pinchamos con el ratón en aceptar.

The screenshot shows a web interface for document management. At the top, there are two sections. The first section has a dropdown menu set to 'Enviar' with 'por email' selected, a 'Formato' dropdown set to 'Bibliografía', and an 'Aceptar' button. Below this is a text input field for 'Correo electrónico' and another for 'Asunto' containing 'absysNET bibliografía'. The second section contains 'Desmarcar Todos' and 'Volver a Buscar' buttons, and a status indicator 'Registros 1/3 de 3'. Below this is a list of three documents, each with a checked checkbox and the name 'Martorell, Joanot (ca. 1414-1468) (1414-1468)'. The first document is 'Tirante el blanco... (1974)', the second is 'Della historia dell'invittissimo cavalliero Tirante il Bianco : Parte prima (1811)', and the third is 'Tirant lo Blanch (2004)'. A second set of 'Desmarcar Todos' and 'Volver a Buscar' buttons and a 'Registros 1/3 de 3' indicator are at the bottom.

E. Seleccionamos que nos genere un fichero, lo visualice en pantalla o nos lo remita por correo electrónico

D. Aparecen los documentos marcados

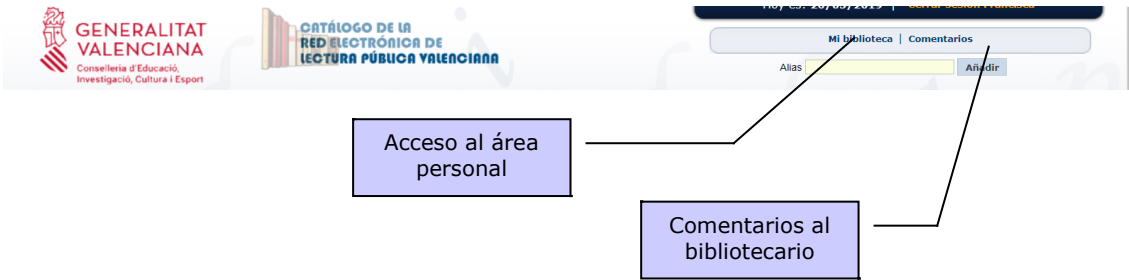
¿CÓMO ACCEDER COMO USUARIO IDENTIFICADO?

- Sólo pueden acceder a la zona personalizada aquellas personas que tengan carné de lector de la eXLPV expedido por cualquier biblioteca integrada en dicha Red.
- Para acceder tenéis que conocer vuestro nº de carné, que aparece en el mismo carné y la clave, que os la facilita la biblioteca a petición vuestra.

The screenshot shows the login page for the 'CATÁLOGO DE LA RED ELECTRONICA DE LECTURA PÚBLICA VALENCIANA'. The page header includes the logo of 'GENERALITAT VALENCIANA' and the date 'Hoy es: 20/05/2019 | Usuario anónimo'. The login form has two input fields: 'Carnet' and 'contraseña', with a 'Conectar' button to the right. A link for '¿Has olvidado tu contraseña?' is located below the password field. A callout box points to these fields with the text 'Introducir el número de carné y la clave'.

Introducir el número de carné y la clave

c) Una vez identificado, ya se puede acceder a la zona personal o mandar comentario al bibliotecario



d) En “Mi biblioteca” puedes consultar tus datos, cambiar la contraseña, ver y renovar tus préstamos, y consultar el estado de tus sugerencias de compra y comentarios.

Mi biblioteca

Nombre Apellido Apellido

Nº lector 98989898

Alias

Dirección **Dirección VALENCIA VALENCIA**

E-mail **email@email.com**

Teléfono **123456789**

Mensaje

Tiene

1 préstamo(s)

Cambio de contraseña

Contraseña Actual Nueva Contraseña

Confirmación Nueva Contraseña

Cambio de alias

Nuevo alias

Préstamos

Biblioteca	Sucursal	Título	Fecha de devolución	Renovar
BPEV Valencia (BPE)	VAL Bca. Pública Valencia	Algunas consideraciones per a l'anàlisi estilística de "Tira	11/07/2013	<input type="button" value="Renovar"/>

Sugerencia de compra

Autor	Título	Estado

Consultas almacenadas (DSI)

Comentarios

Fecha de alta	Estado	Comentario	Nota para el lector
11/06/2013 15:05	Pendiente	Comentario 1	

Mis enlaces

Biblioteca Digital Valenciana

Biblioteca Valenciana

Descripción

URL

Datos personales

Cambio de contraseña

Documentos en préstamo

e) Puedes renovar tus préstamos, antes de sobrepasar la fecha de devolución, marcando la casilla a la derecha del documento y haciendo clic en el botón Renovar

Préstamos				
Biblioteca	Sucursal	Título	Fecha de devolución	Renovar
BPEV Valencia (BPE)	V.AL Bca. Pública Valencia	Algunas consideraciones per a l'analisi estilística de "Tira	26/06/2013	<input checked="" type="checkbox"/>

Marcamos los documentos que queremos renovar....

... y clicamos en el botón "Renovar"