

GUIA D'USUARI – PRESENTACI3N DE RECURS BEQUES FINALITZACI3N

El present document 3s una guia d'ajuda per a les persones aspirants a la **BECA FINALITZACI3N ESTUDIS UNIVERSITARIS** del curs acad3mic 2023-2024, que desitgen realitzar un recurs potestatiu de reposici3n.

La guia recull tots els passos a realitzar per la persona aspirant per a la tramitaci3n telem3tica del recurs. El tr3mit telem3tic es troba en la seu electr3nica de la Generalitat Valenciana. Per a accedir al mateix cal dirigir-se a:

https://www.gva.es/va/inicio/procedimientos?id_proc=22126&version=amp

REQUISITS D'ACC3S A LA SEU ELECTR3NICA DE LA GVA.....	2
EMPLENAMENT DEL TR3MIT.....	4
SUPORT I INCID3NCIES.....	10

REQUISITS D'ACC3S A la SEU ELECTR3NICA DE LA GVA.

El tr3mit telem3tic es troba en la seu electr3nica de la GVA:

https://www.gva.es/es/inicio/procedimientos?id_proc=22126&version=amp

Els requisits d'acc3s a la seu s3n:

- Ordinador amb connexi3n a Internet
- Sistemes operatius recomanats: Microsoft Windows 7 o superior; Ubuntu, Linux i Lliurex 15; Apple US X 10.11 o superior
- Navegador
- Microsoft Windows: Google Chrome 46 o superior, Mozilla Firefox 41.0.1 o superior, Microsoft Internet Explorer 8 o superior, Microsoft Edge v20
- Linux: Mozilla Firefox 41.0.1 o superior
- Apple US X: Apple Safari 9.0 o superior

Per accedir a la seu electr3nica de la GVA cal pressionar sobre el bot3 "SOL·LICITUD Presentaci3n autenticada".



Una vegada s'haja accedit, la seu mostra dues maneres d'autenticació:

- 1) Directament utilitzant certificat electrònic
- 2) A través del sistema Cl@ve



Si s'opta per accés amb **“Certificat digital”** s'ha de tindre instal·lat un certificat en el dispositiu des del qual s'accedirà. Aquest certificat ha d'estar inclòs en la llista de certificats admesos (<http://administracionelectronica.gob.es/pae/afirma-anexo-psc>).

Els certificats més comuns són els emesos per la Fàbrica Nacional de Moneda i Timbre (FNMT) i per l'Agència de Tecnologia i Certificació electrònica (ACCV).

Si s'opta per l'accés amb **“Cl@ve”**, té tota l'informació en [aquest enllaç](#).

Els dubtes sobre l'accés mitjançant certificat electrònic poden consultar-se en les següents webs d'ajuda:

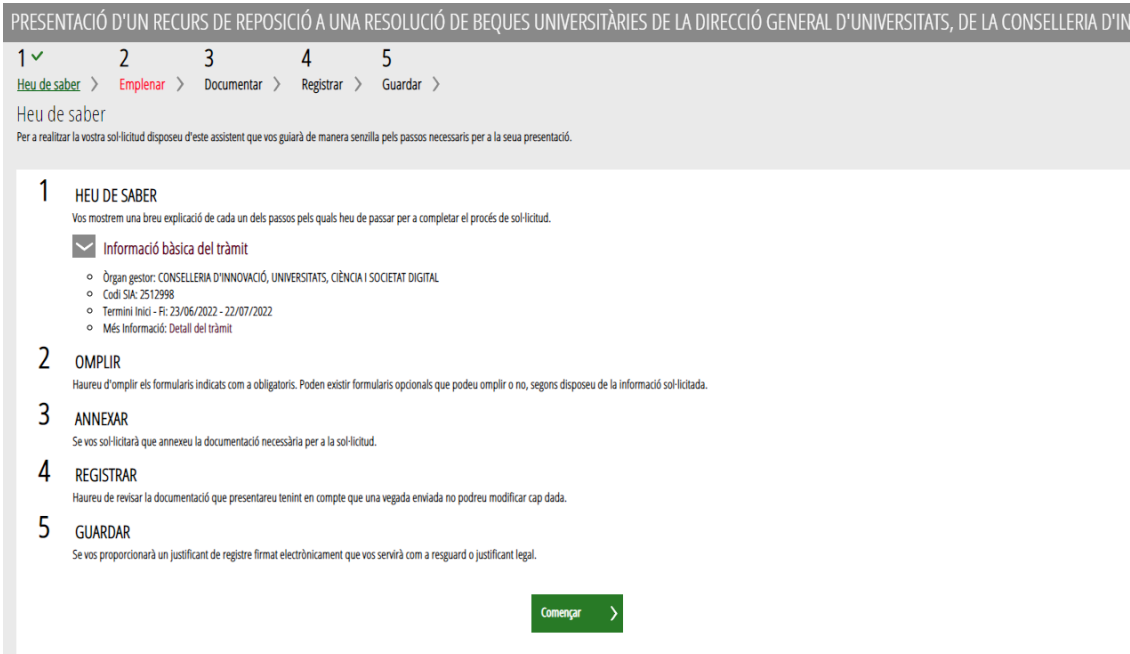
- https://www.gva.es/contenidos/publicados/guia_para_revisar_problemas_de_acceso_y_firma_v7.pdf
- <https://sede.gva.es/es/faqs/acces-amb-certificat>
- <https://www.accv.es/contacta/>

EMPLENAMENT DEL TRÀMIT.

En iniciar una nova tramitació es mostra una pantalla en la qual s'informa dels apartats dels quals consta l'emplenament del tràmit. Apartats:

- Omplir
- Annexar o Documentar
- Registrar
- Guardar

Perquè un tràmit estiga complet cal passar per tots els apartats. En cas contrari el tràmit estarà incomplet i per tant no presentat.



PRESENTACIÓ D'UN RECURS DE REPOSICIÓ A UNA RESOLUCIÓ DE BEQUES UNIVERSITÀRIES DE LA DIRECCIÓ GENERAL D'UNIVERSITATS, DE LA CONSELLERIA D'INN

1 ✓ 2 3 4 5
Heu de saber > Emplenar > Documentar > Registrar > Guardar >

Heu de saber
Per a realitzar la vostra sol·licitud disposeu d'este assistent que vos guiarà de manera senzilla pels passos necessaris per a la seua presentació.

1 HEU DE SABER
Vos mostrem una breu explicació de cada un dels passos pels quals heu de passar per a completar el procés de sol·licitud.

Informació bàsica del tràmit

- Òrgan gestor: CONSELLERIA D'INNOVACIÓ, UNIVERSITATS, CIÈNCIA I SOCIETAT DIGITAL
- Codi SIA: 2512998
- Termini inici - Fi: 23/06/2022 - 22/07/2022
- Més Informació: Detall del tràmit

2 OMLIR
Haureu d'omplir els formularis indicats com a obligatoris. Poden existir formularis opcionals que podeu omplir o no, segons disposeu de la informació sol·licitada.

3 ANNEXAR
Se vos sol·licitarà que anexeu la documentació necessària per a la sol·licitud.

4 REGISTRAR
Haureu de revisar la documentació que presentareu tenint en compte que una vegada enviada no podreu modificar cap dada.

5 GUARDAR
Se vos proporcionarà un justificant de registre firmat electrònicament que vos servirà com a resguard o justificant legal.

Començar >

Per a començar el tràmit i emplenar els apartats dels quals consta s'ha de fer clic a “Començar”. En pressionar en el botó “Començar”, s'accedeix a l'apartat següent del tràmit (“Emplenar”).

1) OMLIR

En aquest apartat hem de fer clic sobre “PRESENTACIÓ DE RECURS DE REPOSICIÓ A UNA RESOLUCIÓ DE BEQUES UNIVERSITÀRIES DE LA DIRECCIÓ GENERAL D'UNIVERSITATS, DE LA CONSELLERIA D'INNOVACIÓ, UNIVERSITATS, CIÈNCIA I SOCIETAT DIGITAL” tal com es mostra en la següent imatge:

PRESENTACIÓ D'UN RECURS DE REPOSICIÓ A UNA RESOLUCIÓ DE BEQUES UNIVERSITÀRIES DE LA DIRECCIÓ GENERAL D'UNIVERSITATS

1 ✓ 2 3 4 5
Heu de saber > **Emplenar** > Documentar > Registrar > Guardar >

Emplenar els formularis
En este pas heu d'omplir els formularis assenyalats com a obligatoris. Poden existir formularis opcionals, que podreu omplir si disposeu de la informació oportuna, i formularis dependents, que podran ser requerits en funció de les dades que introduïu.

PRESENTACIÓ D'UN RECURS DE REPOSICIÓ A UNA RESOLUCIÓ DE BEQUES UNIVERSITÀRIES DE LA DIRECCIÓ GENERAL D'UNIVERSITATS, DE LA CONSELLERIA D'INNOVACIÓ, UNIVERSITATS, CIÈNCIA I SOCIETAT DIGITAL

Continuar >


En pressionar, s'accedeix a una pantalla que mostra 8 blocs de continguts:

- A. DADES DEL SOL·LICITANT
- B. CONVOCATÒRIA
- C. MOTIUS DE DENEGACIÓ
- D. EXPOSA
- E. SOL·LICITA
- F. DECLARACIÓ RESPONSABLE
- G. PROTECCIÓ DE DADES
- H. ORGANISME

Els camps amb asterisc són d'obligat emplenament; si no s'emplenen l'aplicació avisara que s'han d'emplenar per a continuar. Devem selecció en aquest apartat: "BECA UNED".

PRESENTACIÓ D'UN RECURS DE REPOSICIÓ A UNA RESOLUCIÓ DE BEQUES UNIVERSITÀRIES DE LA DIRECCIÓ GENERAL D'UNIVERSITATS

Completa el formulari

 **GENERALITAT
VALENCIANA** PRESENTACIÓ D'UN RECURS DE REPOSICIÓ A UNA RESOLUCIÓ DE BEQUES
UNIVERSITÀRIES DE LA DIRECCIÓ GENERAL D'UNIVERSITATS, DE LA CONSELLERIA
D'INNOVACIÓ, UNIVERSITATS, CIÈNCIA I SOCIETAT DIGITAL

A DADES DEL SOL·LICITANT

SEGON COGNOM PRIMER COGNOM NOM DNI

B CONVOCATÒRIA

CONVOCATÒRIA *
Trieu una opció

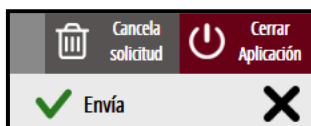
A continuació, s'ha d'explicar les circumstàncies que motiven la realització del recurs. Així com el que sol·licita.

C MOTIUS DE DENEGACIÓ

D EXPOSA

E SOL·LICITA

Una vegada emplenats els camps anteriors, s'ha de fer clic sobre el botó “Envia” que apareix en la part superior dreta de la pantalla.



En fer clic en “Envia” l'aplicació retorna a la persona aspirant a la pantalla anterior. En estar emplenats les dades, s'ha habilitat l'opció de “Continuar” sobre la que s'ha de fer clic, per a avançar al següent apartat del tràmit (“Documentar”).

2) DOCUMENTAR




Tota la documentació que acompanye al RECURS s'ha d'adjuntar en aquest apartat del tràmit.



En fer clic sobre “Altres Documents” apareix una pantalla per a poder buscar el document que es vol adjuntar:

PRESENTACIÓ D'UN RECURS DE REPOSICIÓ A UNA RESOLUCIÓ DE BEQUES UNIVERSITÀRIES DE LA DIRECCIÓ GENERAL D'UNIVERSITATS

1 ✓ 2 ✓ 3 ✓ 4 5
Heu de saber > Emplenar > Documentar > Registrar > Guardar >

Documentar la tramitació
En este pas ha d'adjuntar els documents assenyalats com a obligatoris. Pot haver-hi documents opcionals, que podreu adjuntar si disposeu de la informació oportuna.

   Altres documents

 Continuar 

En fer clic sobre “Altres Documents” apareix una pantalla per a poder buscar el document que es vol adjuntar:

PRESENTACIÓ D'UN RECURS DE REPOSICIÓ A UNA RESOLUCIÓ DE BEQUES UNIVERSITÀRIES DE LA DIRECCIÓ GENERAL D'UNIVERSITATS, DE LA CONSELLERIA D'INNOVA...

Document a annexar Cancel·lar Annexa

Documentar

La grandària màxima permesa és de 5MB. I les extensions permeses són ZIP i PDF.

Des del meu equip




Seleccionar



Per a això, s'ha de fer clic en l'apartat “Seleccionar”. S'obrirà un explorador per a buscar el document dins del seu equip. El format del document ha de ser .PDF o .ZIP i tindre una grandària màxima de 5 MB. Una vegada seleccionat el document es prem sobre el botó “Annexa”. I ens portarà a la següent pàgina.



PRESENTACIÓ D'UN RECURS DE REPOSICIÓ A UNA RESOLUCIÓ DE BEQUES UNIVERSITÀRIES DE LA DIRECCIÓ GENERAL D'UNIVERSITATS, D

1 ✓ 2 ✓ 3 ✓ 4 5
Heu de saber > Emplenar > Documentar > Registrar > Guardar >

Documentar la tramitació
En este pas ha d'adjuntar els documents assenyalats com a obligatoris. Pot haver-hi documents opcionals, que podreu adjuntar si disposeu de la informació oportuna.

   Altres documents

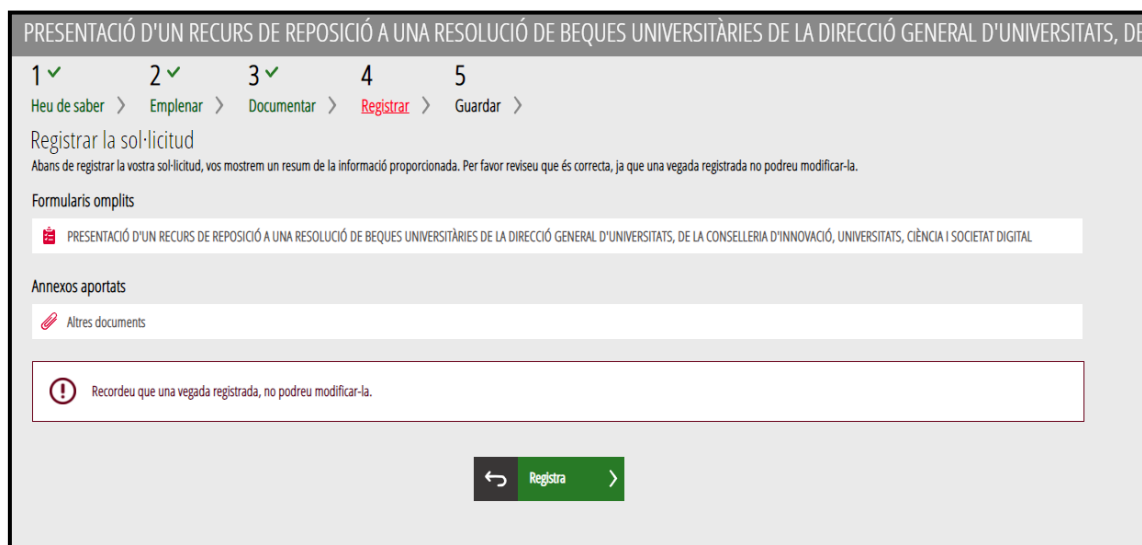
 ANNEXAT: Ayudas_y_Becas_-_Universidad_-_Generalitat_Valenciana.pdf 

 Continuar 

Una vegada finalitzat aquest pas, no s'ha acabat el tràmit. És necessari registrar telemàticament per deixar-ne constància com presentat davant l'administració.

3) REGISTRAR

En aquest apartat es registra el recurs de reposició. És necessari registrar telemàticament el tràmit per deixar-ne constància com presentat davant l'administració. Amb l'objectiu de registrar el tràmit, s'ha de prémer el botó “Registra” .



PRESENTACIÓ D'UN RECURS DE REPOSICIÓ A UNA RESOLUCIÓ DE BEQUES UNIVERSITÀRIES DE LA DIRECCIÓ GENERAL D'UNIVERSITATS, DE

1 ✓ 2 ✓ 3 ✓ 4 5
Heu de saber > Emplenar > Documentar > **Registrar** > Guardar >

Registrar la sol·licitud
Abans de registrar la vostra sol·licitud, vos mostrem un resum de la informació proporcionada. Per favor reviseu que és correcta, ja que una vegada registrada no podreu modificar-la.

Formularis omplerts

PRESENTACIÓ D'UN RECURS DE REPOSICIÓ A UNA RESOLUCIÓ DE BEQUES UNIVERSITÀRIES DE LA DIRECCIÓ GENERAL D'UNIVERSITATS, DE LA CONSELLERIA D'INNOVACIÓ, UNIVERSITATS, CIÈNCIA I SOCIETAT DIGITAL

Annexos aportats

Altres documents

⚠ Recordeu que una vegada registrada, no podreu modificar-la.

← Registra →

L'aplicació preguntara si s'està segur de voler registrar el tràmit. Cal prémer el botó “Acceptar”.



⚠ Esteu segur de voler registrar la sol·licitud?
Recordeu que una vegada registrada no podreu modificar-la

✓ Acceptar ✖ Cancel·lar

En acceptar, es redirigirà a una aplicació externa per a realitzar la signatura del tràmit. Cal “Acceptar” per a seguir amb el procés de registre.



Firma electrònica

Se'n va a redirigir a FRe per a realitzar la firma electrònica. Una vegada finalitzada la firma, es retornarà a l'assistent per a continuar la tramitació.

✓ Acceptar ✖ Cancel·lar

4) FIRMA

Perquè un tràmit telemàtic conste presentat davant l'Administració s'haurà de signar i registrar electrònicament.

Per a signar i registrar és necessari: tindre instal·lat el programa autosignatura o utilitzar la signatura del sistema Cl@ve (Cl@ve Signatura).

El programa autosignatura pot descarregar-se en l'enllaç:

- <http://firmaelectronica.gob.es/home/descargas.html>

Per a signar amb el sistema Cl@ve Signatura, s'ha d'estar registrat en el sistema Cl@ve, tindre activat la clau permanent i conèixer la contrasenya. Amb Cl@ve Signatura s'utilitza un certificat emmagatzemat en el núvol. En l'apartat corresponent d'aquest document es mostrarà a la persona aspirant la manera de generar i accedir al certificat emmagatzemat en el núvol de Cl@ve.

Més informació sobre el sistema Cl@ve Signatura: http://clave.gob.es/clave_home/dnin.html

Solament podrà usar la signatura de Cl@ve si el registre en el sistema es va realitzar a través d'internet mitjançant certificat electrònic o personant-se en punt de registre

Independentment del mètode de registre triat, finalment s'haurà de mostrar la confirmació que s'ha registrat correctament. S'ha de prémer l'opció "Acceptar", per a avançar a l'últim pas del tràmit ("Guardar").

5) GUARDAR

En aquest apartat es pot descarregar el justificant del tràmit. Es recomana descarregar-ho.

El justificant inclou una còpia de les dades de la sol·licitud i un justificant del registre del tràmit. Si es desitja es pot valorar el servei oferit amb l'objectiu de millorar-lo.

SUPORT I INCIDÈNCIES.

- Dubtes i problemes amb l'ús de CL@VE: telèfon 060 (servei prestat per l'Administració General de l'Estat, +34 902887060 per a crides des de fora d'Espanya)
- Problemes amb la instal·lació i l'ús de certificats electrònics de l'Agència de Certificació de la Comunitat Valenciana (ACCV): telèfon 963866014. O emplenant el formulari en <http://www.accv.es/contacta>
- Altres problemes tècnics: generalitat_en_red@gva.es
- Dubtes sobre la convocatòria: telèfon 012 (963866000 per a crides des de fora de la Comunitat Valenciana) o al correu: becafinalizacion@gva.es