



_ Ficha técnica	3
-----------------------	---

CONOCIMIENTO

_ Conocimiento del valenciano por zonas de predominio lingüístico	6
_ Conocimiento del valenciano por regiones	7
_ Conocimiento del valenciano por edad y sexo	9
_ Conocimiento del valenciano por lugar de nacimiento	10
_ Conocimiento del valenciano por tiempo de residencia en la CV	11
_ Conocimiento del valenciano por nivel de estudios	12
_ Conocimiento del valenciano por actividad principal	13
_ Conocimiento del valenciano por clase social	14
_ Conocimiento del valenciano por situación laboral	15
_ Conocimiento del valenciano según escala ideológica	17
_ Aprendizaje del valenciano	18

USO

_ Uso del valenciano por regiones valencianohablantes	20
---	----

PERSPECTIVAS DE FUTURO

_ Valoración del uso del valenciano. Total Comunidad Valenciana	26
_ Valoración del uso del valenciano por zonas de predominio lingüístico ...	27
_ Valoración de uso del valenciano por regiones valencianohablantes	29

_ Qué lenguas conoce	31
_ Conocimiento de lenguas	32



Distribución de las muestras: se consideran seis regiones (cinco valencianohablantes y una castellanohablante), para cada una de las cuales se diseña una muestra independiente:

- Región de Alacant:** el Baix Vinalopó, l'Alacantí, les Valls del Vinalopó, la Marina Baixa.
- Región de Alcoi-Gandia:** la Marina Alta, el Comtat, l'Alcoià, la Vall d'Albaida, la Safor.
- Región de la ciudad de València y área metropolitana:** València, l'Horta Nord, l'Horta Oest, l'Horta Sud.
- Región de València:** la Ribera Baixa, la Ribera Alta, la Costera, el Camp de Túria, el Camp de Morvedre
- Región de Castelló:** la Plana Baixa, la Plana Alta, l'Alcalatén, l'Alt Maestrat, el Baix Maestrat, els Ports.
- Región castellanohablante:** se divide, a su vez, en dos subregiones, la de Requena-Segorbe y la de Orihuela. Alto Mijares, el Alto Palancia, el Rincón de Ademuz, los Serranos, la Hoya de Buñol, la Plana de Utiel-Requena, el Valle de Cofrentes-Ayora, la Canal de Navarrés, el Alto Vinalopó, el Vinalopó Medio y la Vega Baja.

>

Universo: colectivo de individuos de 15 y más años, residentes en la Comunitat Valenciana, según el Padrón municipal de habitantes de 2014.

Margen de error estadístico: el tamaño de la muestra nos permite trabajar con un margen de error estadístico del +/- 1,2% para el conjunto ponderado y del +/- 3% para cada región.

Intervalo de confianza: 95,5%

Estratificación de las muestras: por cuotas de edad y sexo, y atendiendo a cuatro estratos de población:

De 15 a 24 años

De 25 a 34 años

De 35 a 44 años

De 45 a 54 años

De 55 a 64 años

De 65 y más años.

Municipios de 10.000 habitantes y menos

Municipios de 10.001 a 25.000 habitantes

Municipios de 25.001 a 100.000 habitantes

Municipios de más de 100.000 habitantes

Selección de la última unidad de muestreo: se ha seleccionado mediante un sistema de ruta aleatoria complementado con un sistema de cuotas que refleja la distribución por edad y sexo de cada comarca.

Realización del trabajo: noviembre 2014.

Trabajo de campo: SIGMA DOS, SL.

Dimensiones de la muestra: 6.691 entrevistas personales, distribuidas por regiones:

Región de Alacant 1.124

Región de Alcoi-Gandia 1.112

Región de València 1.112

Región de Castelló 1.111

Región de València i área metropolitana: subregión de Requena-Segorbe y subregión de Orihuela 1.112

Fuente de los datos: *Enquesta Coneixement i Ús del Valencià 2015*. Servei d'Estudis i Planificació (SEP). Subdirecció General de Política Lingüística i Gestió del Multilingüisme. Direcció General de Política Lingüística i Gestió del Multilingüisme. Conselleria d'Educació, Investigació, Ciència i Esport.

CONOCIMIENTO

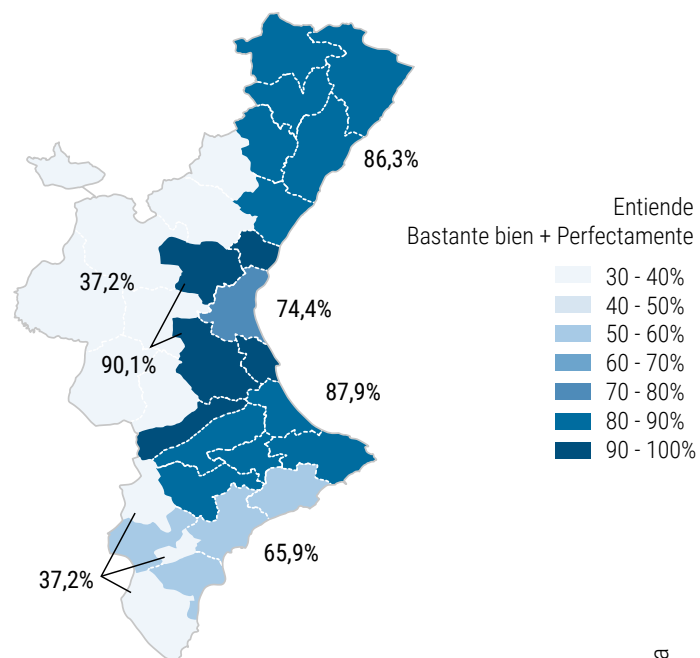
_ Conocimiento del valenciano por zonas de predominio lingüístico	6
_ Conocimiento del valenciano por regiones	7
_ Conocimiento del valenciano por edad y sexo	9
_ Conocimiento del valenciano por lugar de nacimiento	10
_ Conocimiento del valenciano por tiempo de residencia en la CV	11
_ Conocimiento del valenciano por nivel de estudios	12
_ Conocimiento del valenciano por actividad principal	13
_ Conocimiento del valenciano por clase social	14
_ Conocimiento del valenciano por situación laboral	15
_ Conocimiento del valenciano según escala ideológica	17
_ Aprendizaje del valenciano	18

CONOCIMIENTO DEL VALENCIANO POR ZONAS DE PREDOMINIO LINGÜÍSTICO

	TOTAL	Zona valencianohablante	Zona castellanohablante
Entiende (%)			
Nada	6,2	3,6	23,3
Un poco	21,4	18,7	39,4
Bastante bien	28,3	28,3	28,3
Perfectamente	44,1	49,3	9,0
NS/NC	-	0,1	-
Sabe hablar (%)			
Nada	21,7	16,7	54,8
Un poco	27,3	26,8	30,5
Bastante bien	17,9	19,0	10,7
Perfectamente	33,0	37,4	4,0
NS/NC	0,1	0,2	-
Sabe leer (%)			
Nada	20,1	16,2	45,9
Un poco	27,0	26,5	30,1
Bastante bien	24,9	25,8	19,1
Perfectamente	28,0	31,4	4,9
NS/NC	-	0,1	-
Sabe escribir (%)			
Nada	40,3	36,2	67,8
Un poco	24,9	25,5	20,8
Bastante bien	14,5	15,5	8,1
Perfectamente	20,2	22,8	3,3
NS/NC	-	-	-

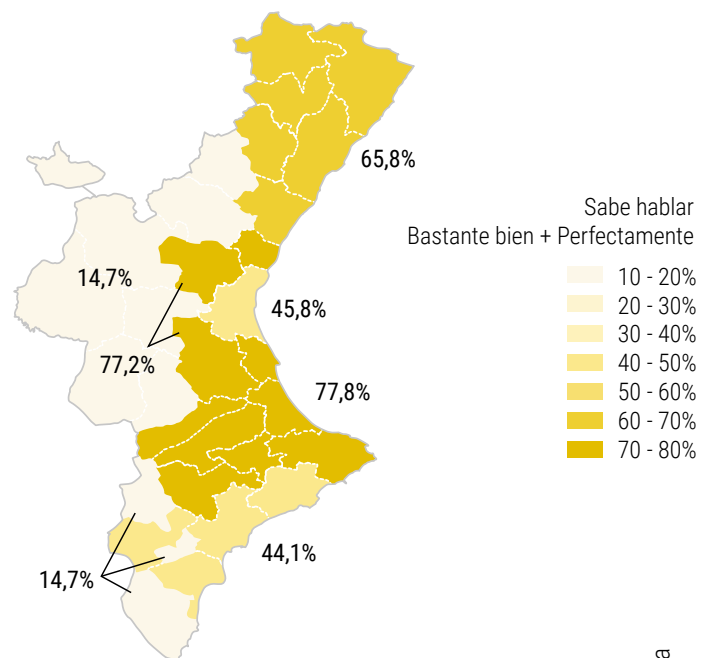
CONOCIMIENTO DEL VALENCIANO POR REGIONES

Entiende



Entiende (%)	Región de Alacant	Región de Alcoi-Gandia	Región de València	Región de Castelló	Ciudad de València y área metropolitana
Nada	3,6	2,2	2,7	3,9	4,4
Un poco	30,4	9,7	7,1	9,8	21,2
Bastante bien	32,7	20,0	21,3	21,6	33,3
Perfectamente	33,2	67,9	68,8	64,7	41,2
NS/NC	0,1	0,2	0,1	-	-

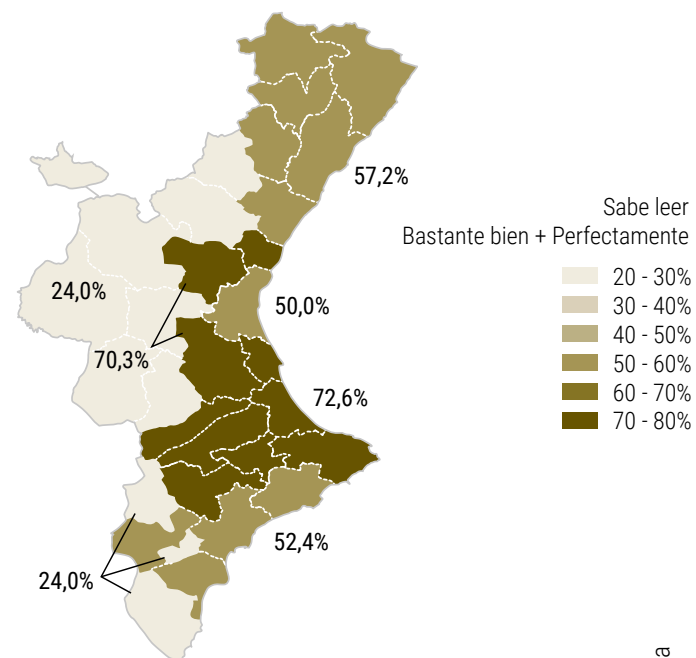
Sabe hablar



Sabe hablar (%)	Región de Alacant	Región de Alcoi-Gandia	Región de València	Región de Castelló	Ciudad de València y área metropolitana
Nada	15,3	10,1	9,0	15,0	23,8
Un poco	40,2	11,8	13,8	19,2	30,3
Bastante bien	20,7	19,3	18,4	13,6	19,7
Perfectamente	23,4	58,6	58,7	52,2	26,1
NS/NC	0,4	0,2	-	-	0,2

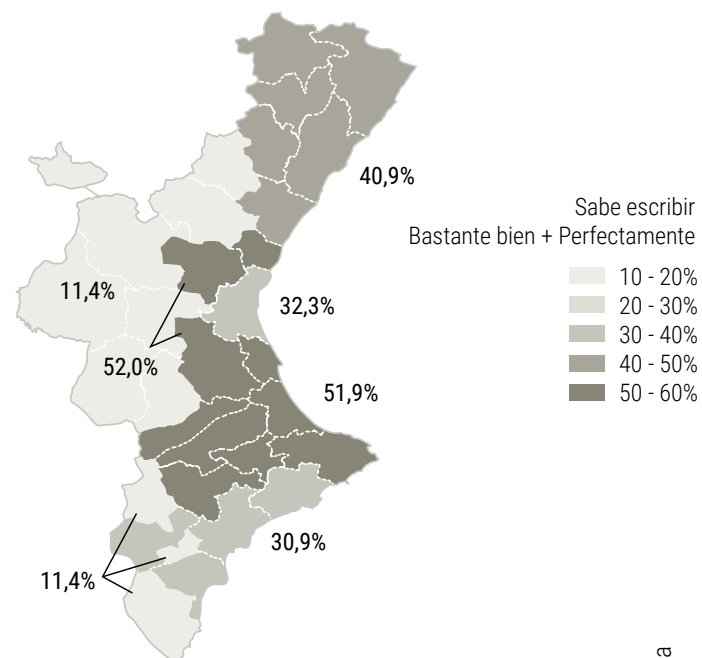
CONOCIMIENTO DEL VALENCIANO POR REGIONES

Sabe leer



Sabe leer (%)	Región de Alacant	Región de Alcoi-Gandia	Región de València	Región de Castelló	Ciudad de València y área metropolitana
Nada	10,7	7,0	10,3	25,8	22,4
Un poco	36,9	20,3	19,1	17,1	27,5
Bastante bien	30,0	25,0	21,6	19,1	27,1
Perfectamente	22,4	47,6	48,8	38,0	23,0
NS/NC	0,1	0,1	0,2	-	-

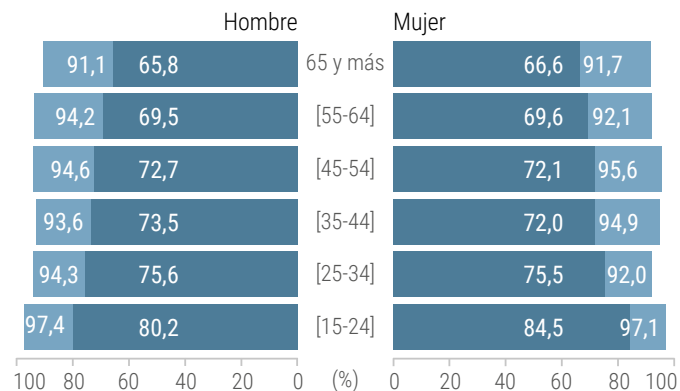
Sabe escribir



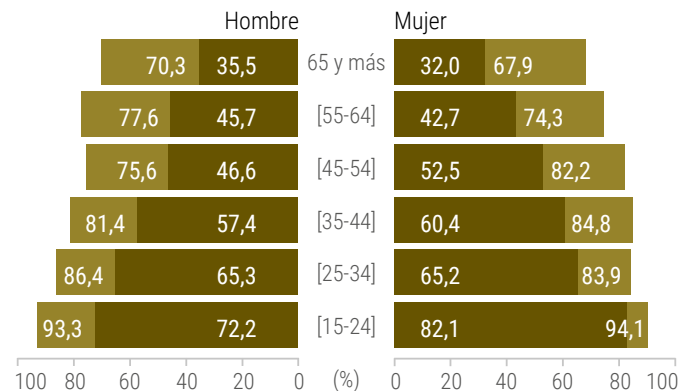
Sabe escribir (%)	Región de Alacant	Región de Alcoi-Gandia	Región de València	Región de Castelló	Ciudad de València y área metropolitana
Nada	38,9	22,8	23,3	40,1	42,7
Un poco	30,2	25,2	24,5	18,9	25,0
Bastante bien	15,5	15,6	17,1	11,4	16,4
Perfectamente	15,4	36,3	34,9	29,6	16,0
NS/NC	-	0,1	0,2	-	-

CONOCIMIENTO DEL VALENCIANO POR EDAD Y SEXO

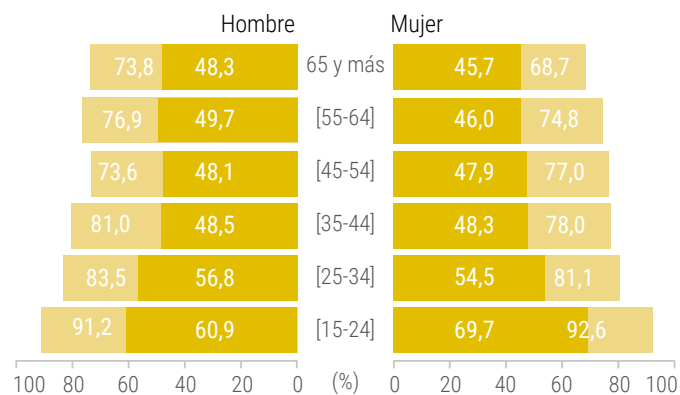
Entiende



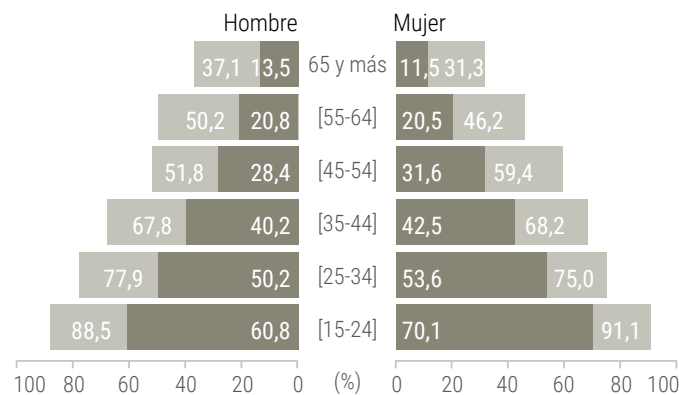
Sabe leer



Sabe hablar



Sabe escribir



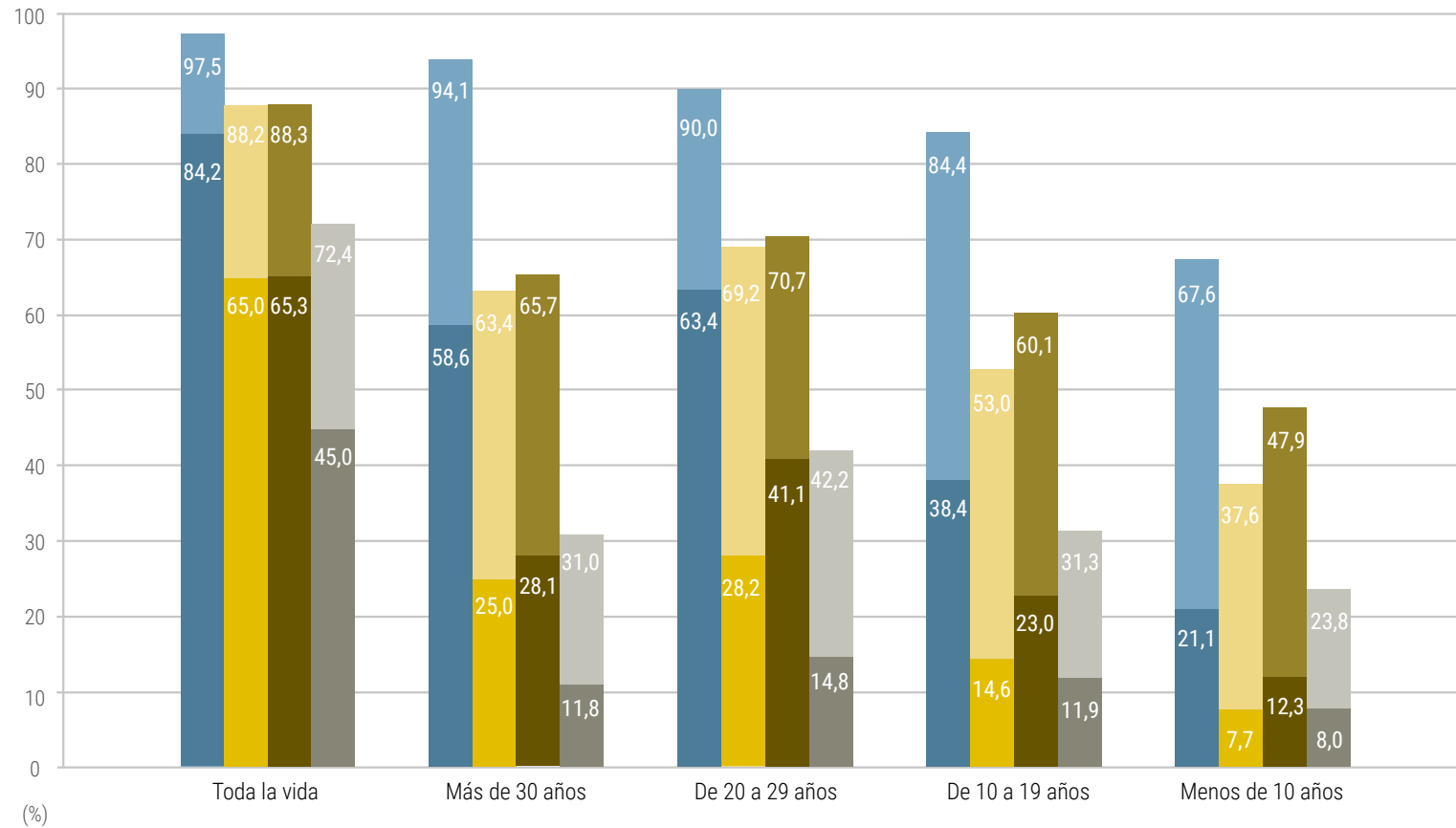
Un poco + Bastante bien + Perfectamente: Entiende Sabe hablar
 Bastante bien + Perfectamente: Entiende Sabe hablar

Un poco + Bastante bien + Perfectamente: Entiende Sabe hablar
 Bastante bien + Perfectamente: Entiende Sabe hablar

CONOCIMIENTO DEL VALENCIANO POR LUGAR DE NACIMIENTO

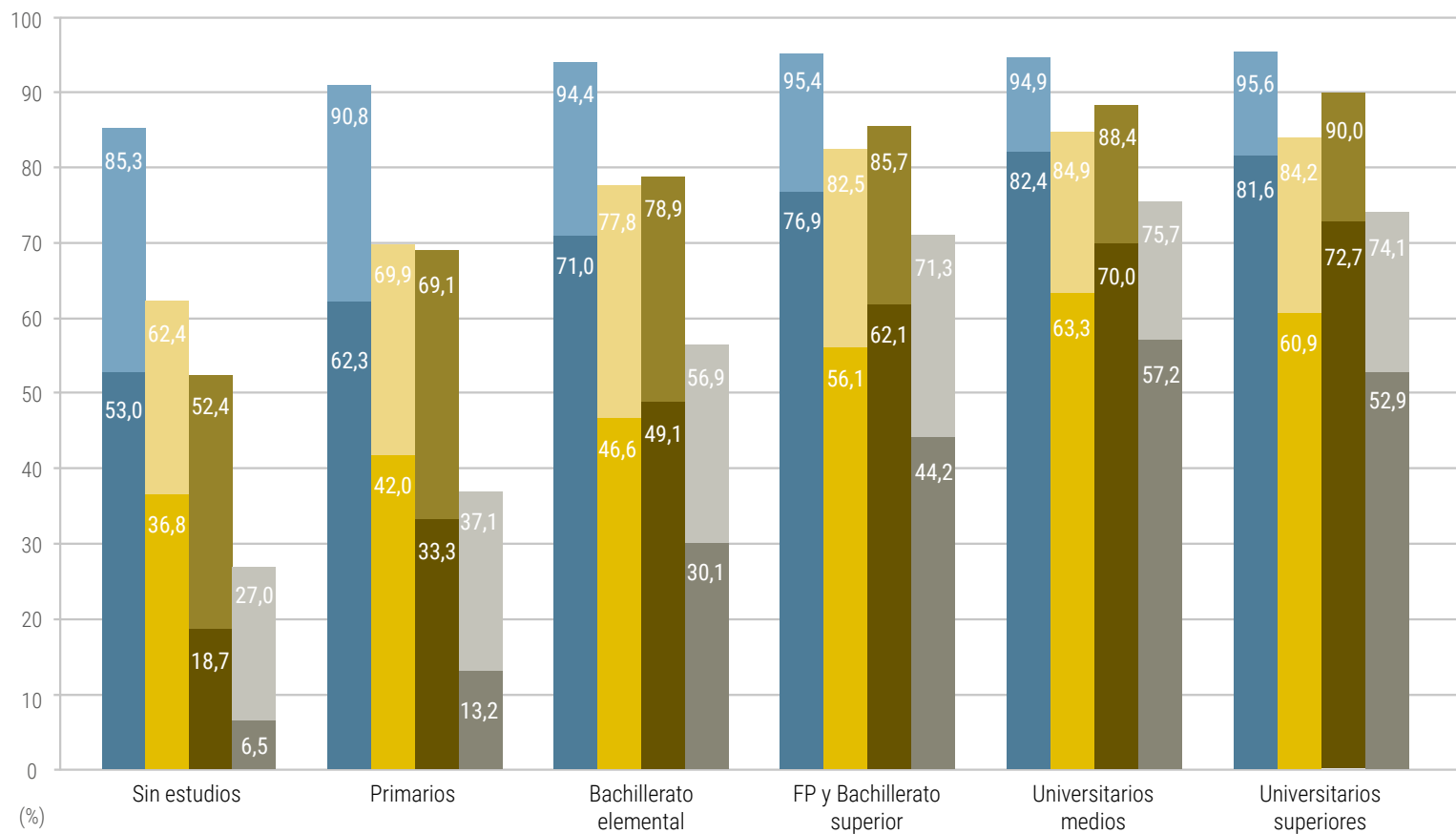
	Zona valencianohablante, Balears y Cataluña	Zona castellanohablante	Fuera Comunidad
Entiende (%)			
Nada	0,5	11,2	15,8
Un poco	9,8	31,4	41,0
Bastante bien	28,1	31,8	26,9
Perfectamente	61,6	25,7	16,2
NS/NC	0,1	-	0,1
Sabe hablar (%)			
Nada	6,6	37,6	45,8
Un poco	20,2	34,6	38,7
Bastante bien	23,5	13,8	8,1
Perfectamente	49,6	14,0	7,1
NS/NC	0,1	-	0,3
Sabe leer (%)			
Nada	7,5	33,1	40,3
Un poco	20,5	32,8	37,9
Bastante bien	30,1	22,2	15,2
Perfectamente	41,8	11,9	6,5
NS/NC	0,1	-	0,1
Sabe escribir (%)			
Nada	22,3	55,1	71,1
Un poco	27,3	25,4	19,6
Bastante bien	19,5	11,1	5,7
Perfectamente	30,8	8,4	3,6
NS/NC	0,1	-	0,1

CONOCIMIENTO DEL VALENCIANO POR TIEMPO DE RESIDENCIA EN LA COMUNIDAD VALENCIANA



Un poco + Bastante bien + Perfectamente: Entiende Sabe hablar Sabe leer Sabe escribir
 Bastante bien + Perfectamente: Entiende Sabe hablar Sabe leer Sabe escribir

CONOCIMIENTO DEL VALENCIANO POR NIVEL DE ESTUDIOS



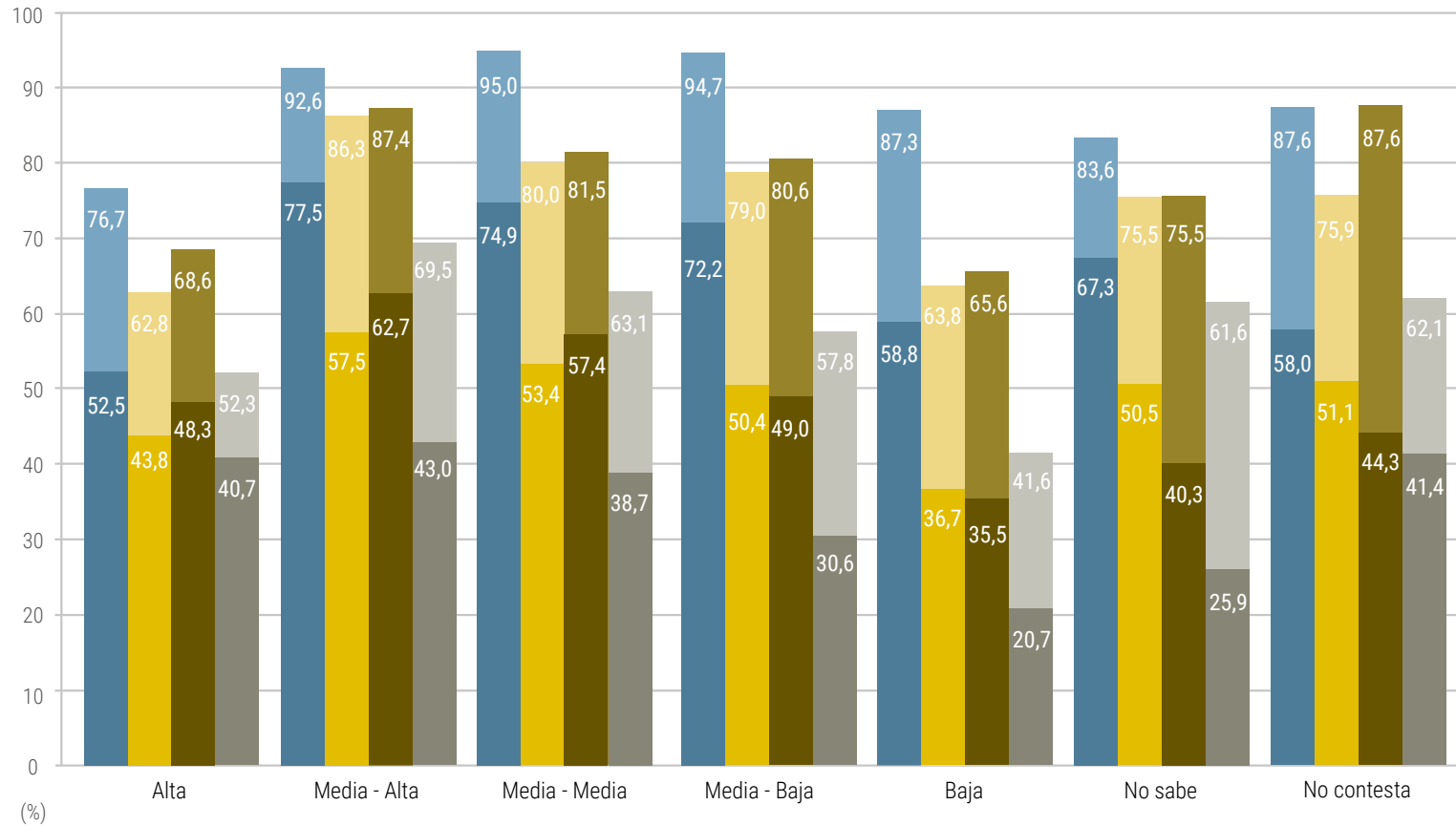
Un poco + Bastante bien + Perfectamente: Entiende Sabe hablar Sabe leer Sabe escribir
 Bastante bien + Perfectamente: Entiende Sabe hablar Sabe leer Sabe escribir

CONOCIMIENTO DEL VALENCIANO POR ACTIVIDAD PRINCIPAL

	Agricultura / Ganadería	Industria / Taller	Construcción	Servicios*	Ama de casa	Estudiante
Entiende (%)						
Nada	14,9	4,9	8,8	4,9	10,8	3,6
Un poco	21,4	20,7	24,4	21,6	27,1	12,5
Bastante bien	21,1	31,0	28,8	27,6	25,6	35,1
Perfectamente	42,4	43,4	38,1	45,9	36,4	48,8
NS/NC	0,2	-	-	-	0,1	-
Sabe hablar (%)						
Nada	28,6	21,2	25,4	20,7	32,8	8,8
Un poco	19,7	28,7	26,8	28,4	25,8	24,3
Bastante bien	16,9	18,2	16,9	17,2	13,7	27,4
Perfectamente	34,8	31,7	30,8	33,4	27,6	39,5
NS/NC	-	0,3	-	0,2	0,1	-
Sabe leer (%)						
Nada	32,3	22,0	25,9	17,6	32,9	7,0
Un poco	28,8	32,2	30,2	26,1	32,8	13,9
Bastante bien	16,5	23,0	24,8	25,0	20,5	37,4
Perfectamente	22,2	22,8	19,2	31,3	13,7	41,7
NS/NC	0,2	-	-	-	0,1	-
Sabe escribir (%)						
Nada	54,7	46,8	52,4	37,4	59,7	10,4
Un poco	20,1	27,8	19,7	25,5	24,8	21,9
Bastante bien	10,6	11,6	13,6	14,4	7,1	31,4
Perfectamente	14,6	13,7	14,3	22,7	8,2	36,3
NS/NC	-	0,1	-	-	0,2	-

*Servicios: comercio, administración pública, hostelería, servicios profesionales/asesoría, otros servicios.

CONOCIMIENTO DEL VALENCIANO SEGÚN CLASE SOCIAL



Un poco + Bastante bien + Perfectamente: Entiende Sabe hablar Sabe leer Sabe escribir
 Bastante bien + Perfectamente: Entiende Sabe hablar Sabe leer Sabe escribir

CONOCIMIENTO DEL VALENCIANO POR SITUACIÓN LABORAL

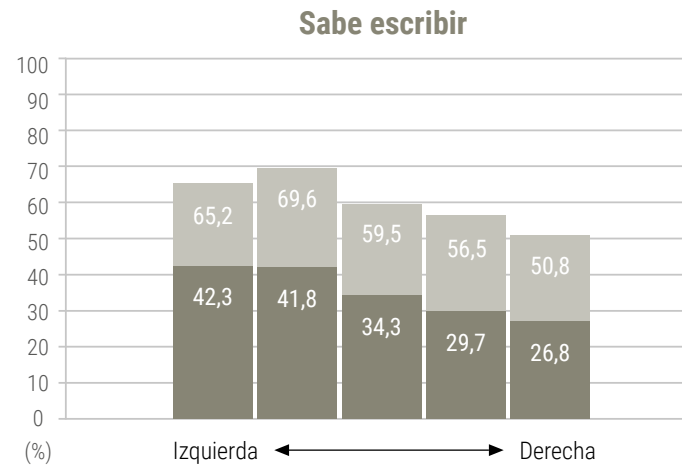
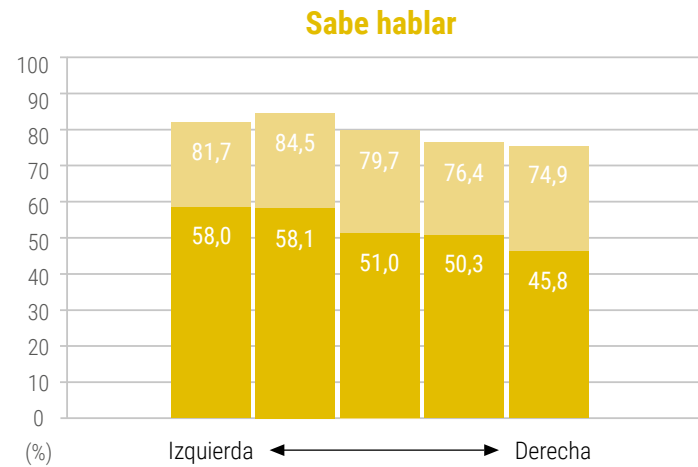
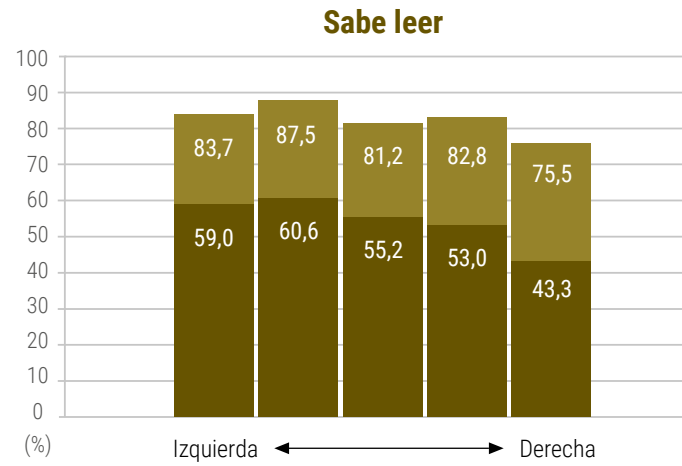
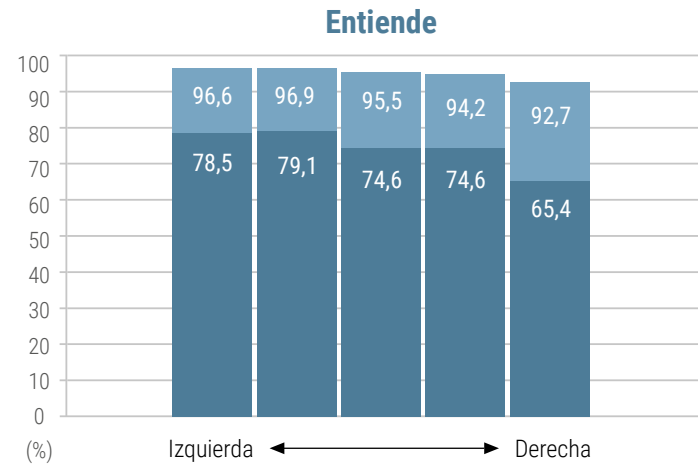
	Empresario con asalariados	Empresario sin asalariados	Miembro cooperativa que trabaja	Trabajador fijo a sueldo	Trabajador eventual a sueldo
Entiende (%)					
Nada	6,5	5,0	-	3,2	8,3
Un poco	15,6	17,2	40,8	19,5	21,0
Bastante bien	21,2	24,1	12,0	29,9	30,9
Perfectamente	56,7	53,7	47,2	47,3	39,6
NS/NC	-	-	-	0,1	0,1
Sabe hablar (%)					
Nada	17,4	16,8	6,2	18,0	21,2
Un poco	27,6	27,7	34,6	28,2	30,5
Bastante bien	13,8	14,5	12,0	19,7	19,1
Perfectamente	41,2	41,0	47,2	33,9	29,3
NS/NC	-	-	-	0,1	-
Sabe leer (%)					
Nada	13,8	16,1	11,3	14,5	19,3
Un poco	23,3	22,8	29,5	24,1	23,8
Bastante bien	21,2	22,7	12,0	27,2	27,8
Perfectamente	41,7	38,4	47,2	34,1	29,0
NS/NC	-	-	-	0,1	0,1
Sabe escribir (%)					
Nada	32,0	28,2	29,5	30,0	32,9
Un poco	30,8	28,9	23,3	26,3	25,5
Bastante bien	8,1	14,8	34,6	18,5	18,2
Perfectamente	29,1	28,1	12,6	25,2	23,3
NS/NC	-	-	-	-	0,1

>

CONOCIMIENTO DEL VALENCIANO POR SITUACIÓN LABORAL

	Trabajador sin remuneración	Parado con subsidio	Parado sin subsidio	Jubilado, pensionista	Busca 1ª ocupación	No corresponde
Entiende (%)						
Nada	-	5,0	6,9	7,9	0,8	8,0
Un poco	15,7	26,5	23,0	24,0	17,7	20,3
Bastante bien	25,1	28,2	29,4	25,1	30,0	30,1
Perfectamente	59,2	40,3	40,6	43,0	51,5	41,6
NS/NC	-	-	0,1	-	-	0,1
Sabe hablar (%)						
Nada	9,4	21,2	24,8	27,0	13,1	22,2
Un poco	29,3	32,0	28,6	24,4	22,8	25,1
Bastante bien	16,8	17,5	17,3	15,0	23,3	19,8
Perfectamente	44,5	29,1	29,0	33,3	40,9	32,8
NS/NC	-	0,3	0,1	0,3	-	0,1
Sabe leer (%)						
Nada	22,1	19,2	20,3	28,3	7,5	21,7
Un poco	26,8	31,2	28,8	34,1	22,6	24,1
Bastante bien	14,0	25,4	25,0	18,4	27,7	28,4
Perfectamente	37,1	24,2	25,9	19,1	42,2	25,8
NS/NC	-	-	0,1	-	-	0,1
Sabe escribir (%)						
Nada	18,0	44,3	40,1	63,5	18,6	37,8
Un poco	35,6	25,6	27,6	20,5	24,4	23,4
Bastante bien	15,3	13,1	11,9	6,7	28,1	17,8
Perfectamente	31,1	17,1	20,4	9,2	28,9	21,0
NS/NC	-	-	0,1	-	-	0,1

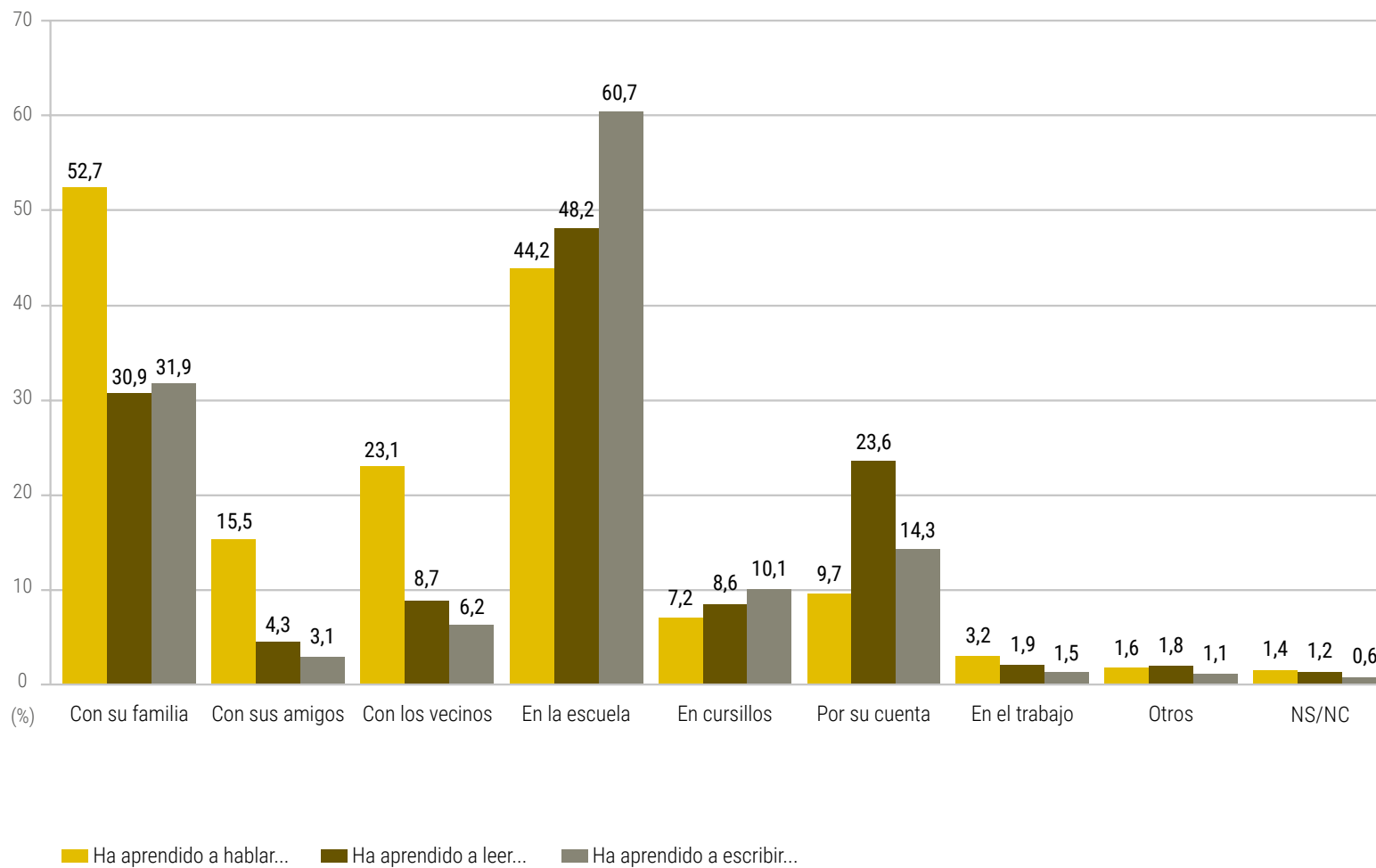
CONOCIMIENTO DEL VALENCIANO SEGÚN ESCALA IDEOLÓGICA



Un poco + Bastante bien + Perfectamente: ■ Entiende ■ Sabe hablar
 Bastante bien + Perfectamente: ■ Entiende ■ Sabe hablar

Un poco + Bastante bien + Perfectamente: ■ Entiende ■ Sabe hablar
 Bastante bien + Perfectamente: ■ Entiende ■ Sabe hablar

APRENDIZAJE DEL VALENCIANO



CONOCIMIENTO

USO

PERSPECTIVAS DE FUTURO

índice

USO

_ Uso del valenciano por regiones valencianohablantes	20
_ Lengua que habla en casa	20
_ Lengua que habla con los amigos	20
_ Lengua que habla en las tiendas tradicionales	21
_ Lengua que habla en las grandes superficies	21
_ Lengua que habla en la calle con gente que no conoce	22
_ Lengua que habla en el trabajo en las relaciones internas	22
_ Lengua que habla en el trabajo en las relaciones externas	23
_ Lengua que utiliza en la página inicial del navegador	23
_ Lengua que utiliza en el correo electrónico	24
_ Lengua que utiliza en las redes sociales: foros, blogs, chats... ..	24

USO DEL VALENCIANO POR REGIONES VALENCIANO-HABLANTES

	Zona valencianohablante	Región de Alacant	Región de Alcoi-Gandia	Ciudad de València y área metropolitana	Región de València	Región de Castelló
Lengua que habla en casa (%)						
Siempre valenciano	23,5	7,7	46,2	13,0	51,2	30,9
Generalmente valenciano	5,5	2,5	8,2	6,1	5,8	6,6
Más valenciano que castellano	2,0	2,1	2,0	1,7	1,6	3,0
Indistintamente	9,3	8,1	10,1	11,1	7,4	7,8
Más castellano que valenciano	2,8	2,6	1,5	4,4	1,7	1,0
Generalmente castellano	7,7	6,4	3,7	12,1	5,7	4,4
Siempre castellano	45,6	66,5	23,4	49,2	24,2	39,3
Otra lengua	3,2	4,0	4,5	1,5	1,7	6,9
NS/NC	0,4	-	0,4	0,8	0,6	0,1

	Zona valencianohablante	Región de Alacant	Región de Alcoi-Gandia	Ciudad de València y área metropolitana	Región de València	Región de Castelló
Lengua que habla con los amigos (%)						
Siempre valenciano	17,6	4,6	37,6	8,1	43,2	22,3
Generalmente valenciano	7,3	3,0	10,3	7,7	9,9	8,8
Más valenciano que castellano	3,2	2,7	4,5	3,0	3,0	3,8
Indistintamente	15,5	13,1	19,2	16,0	12,1	18,6
Más castellano que valenciano	2,6	1,8	1,5	4,1	2,7	1,4
Generalmente castellano	8,5	7,4	4,2	12,6	6,2	5,9
Siempre castellano	43,3	65,0	20,7	46,7	21,7	36,4
Otra lengua	1,7	2,3	2,1	0,9	0,9	2,7
NS/NC	0,3	-	-	0,9	0,2	0,1

>

USO DEL VALENCIANO POR REGIONES VALENCIANO-HABLANTES

	Zona valenciano-hablante	Región de Alacant	Región de Alcoi-Gandia	Ciudad de València y área metropolitana	Región de València	Región de Castelló
Lengua que habla en las tiendas tradicionales (%)						
Siempre valenciano	17,7	4,6	38,3	6,0	44,6	26,7
Generalmente valenciano	5,7	3,1	10,6	3,0	10,6	8,2
Más valenciano que castellano	2,7	1,8	4,2	2,2	3,6	3,4
Indistintamente	13,1	9,9	19,0	14,7	9,2	13,9
Más castellano que valenciano	2,8	2,0	1,6	4,7	2,1	1,4
Generalmente castellano	10,2	7,5	4,6	17,3	5,7	6,4
Siempre castellano	46,8	70,4	21,5	50,4	23,8	39,6
Otra lengua	0,5	0,7	0,2	0,8	0,1	0,3
NS/NC	0,3	-	-	0,8	0,3	0,1

	Zona valenciano-hablante	Región de Alacant	Región de Alcoi-Gandia	Ciudad de València y área metropolitana	Región de València	Región de Castelló
Lengua que habla en las grandes superficies (%)						
Siempre valenciano	10,0	1,9	20,1	4,0	24,6	17,1
Generalmente valenciano	5,0	0,5	9,8	2,4	12,1	8,4
Más valenciano que castellano	2,6	0,5	4,6	1,5	6,2	3,6
Indistintamente	12,9	4,5	24,3	13,1	13,4	17,4
Más castellano que valenciano	3,2	2,3	4,0	4,2	3,5	1,3
Generalmente castellano	12,1	9,3	7,9	18,7	8,3	8,3
Siempre castellano	53,2	80,2	29,2	54,4	31,3	43,7
Otra lengua	0,5	0,7	0,2	0,8	0,1	0,3
NS/NC	0,4	0,1	-	0,9	0,4	0,1

>

USO DEL VALENCIANO POR REGIONES VALENCIANO-HABLANTES

	Zona valencianohablante	Región de Alacant	Región de Alcoi-Gandia	Ciudad de València y área metropolitana	Región de València	Región de Castelló
Lengua que habla en la calle con gente que no conoce (%)						
Siempre valenciano	11,7	3,0	26,0	4,6	28,2	16,1
Generalmente valenciano	6,2	1,8	9,4	3,7	14,3	10,1
Más valenciano que castellano	3,2	1,7	5,2	2,4	5,4	3,8
Indistintamente	16,5	12,2	29,0	15,8	15,6	16,0
Más castellano que valenciano	3,5	2,5	1,5	5,8	2,9	1,5
Generalmente castellano	10,7	7,7	5,9	16,8	6,8	8,7
Siempre castellano	47,4	70,3	22,6	49,5	26,4	43,4
Otra lengua	0,5	0,8	0,3	0,7	0,1	0,4
NS/NC	0,3	-	-	0,7	0,2	0,1

	Zona valencianohablante	Región de Alacant	Región de Alcoi-Gandia	Ciudad de València y área metropolitana	Región de València	Región de Castelló
Lengua que habla en el trabajo en las relaciones internas (%)						
Siempre valenciano	11,1	2,3	25,4	4,5	28,3	12,3
Generalmente valenciano	7,6	3,6	10,8	5,8	13,2	10,3
Más valenciano que castellano	3,0	1,5	4,9	2,1	5,0	3,9
Indistintamente	21,5	17,2	29,9	22,7	16,9	24,2
Más castellano que valenciano	3,1	2,8	2,0	4,8	2,7	1,1
Generalmente castellano	8,6	6,4	4,8	13,0	6,8	7,1
Siempre castellano	41,8	62,5	20,4	44,8	23,6	35,1
Otra lengua	1,3	2,1	1,3	0,4	1,3	1,9
NS/NC	0,7	1,3	0,4	0,8	-	0,3
No tiene relaciones	1,3	0,2	0,1	1,2	2,3	3,8

>

USO DEL VALENCIANO POR REGIONES VALENCIANOHABLANTES

	Zona valencianohablante	Región de Alacant	Región de Alcoi-Gandia	Ciudad de València y área metropolitana	Región de València	Región de Castelló
Lengua que habla en el trabajo en las relaciones externas (%)						
Siempre valenciano	8,0	2,0	22,9	2,7	19,4	6,8
Generalmente valenciano	7,0	2,3	10,3	5,5	13,1	10,1
Más valenciano que castellano	3,0	1,5	5,7	2,0	4,4	4,5
Indistintamente	25,2	17,8	31,3	28,3	21,4	29,7
Más castellano que valenciano	3,4	3,0	2,1	4,5	4,4	1,5
Generalmente castellano	8,9	8,4	4,7	12,8	5,7	7,5
Siempre castellano	38,9	60,0	19,9	40,9	22,4	29,9
Otra lengua	1,4	2,9	1,7	0,2	1,1	1,7
NS/NC	0,5	0,6	0,4	0,8	-	0,3
No tiene relaciones	3,5	1,6	1,0	2,1	8,0	8,0

El 18% de la población de la zona valencianohablante afirma escribir en valenciano en Internet. Sobre esta proporción de población se obtienen los resultados siguientes.

	Zona valencianohablante	Región de Alacant	Región de Alcoi-Gandia	Ciudad de València y área metropolitana	Región de València	Región de Castelló
Lengua que utiliza en la página inicial del navegador (%)						
Siempre valenciano	4,1	8,0	5,3	1,0	4,3	2,3
Generalmente valenciano	16,9	6,3	19,0	14,1	21,6	19,3
Más valenciano que castellano	6,8	6,0	7,1	6,4	9,8	3,1
Indistintamente	3,0	3,7	4,2	0,7	2,8	3,6
Más castellano que valenciano	12,0	19,2	11,9	16,6	6,6	9,3
Generalmente castellano	5,4	10,2	5,9	2,8	3,3	6,4
Siempre castellano	13,2	14,5	11,9	17,6	7,8	16,8
Otra lengua	35,6	29,6	33,7	32,4	41,7	37,4
NS/NC	1,1	2,4	1,1	-	1,2	0,7
No utiliza	2,0	-	-	8,3	0,9	1,1

USO DEL VALENCIANO POR REGIONES VALENCIANOHABLANTES

	Zona valencianohablante	Región de Alacant	Región de Alcoi-Gandia	Ciudad de València y área metropolitana	Región de València	Región de Castelló
Lengua que utiliza en el correo electrónico (%)						
Siempre valenciano	4,8	7,7	5,2	2,1	5,7	3,3
Generalmente valenciano	17,7	8,7	17,6	15,6	23,3	19,8
Más valenciano que castellano	9,3	6,7	13,9	5,8	12,7	4,6
Indistintamente	4,8	2,7	7,8	0,9	5,8	5,2
Más castellano que valenciano	23,5	29,8	30,5	25,6	13,4	21,9
Generalmente castellano	7,4	18,0	5,0	6,3	4,7	6,5
Siempre castellano	10,4	8,8	8,9	15,9	7,5	12,1
Otra lengua	19,9	15,9	10,9	19,6	26,1	25,8
NS/NC	0,3	1,6	-	-	0,2	0,3
No utiliza	1,8	-	-	8,3	0,6	0,5

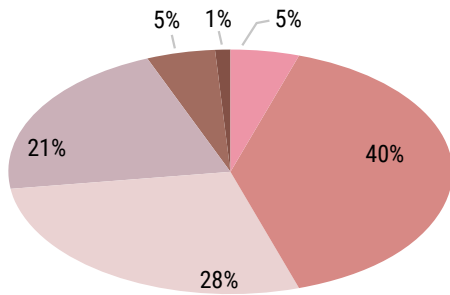
	Zona valencianohablante	Región de Alacant	Región de Alcoi-Gandia	Ciudad de València y área metropolitana	Región de València	Región de Castelló
Lengua que utiliza en las redes sociales: foros, blogs, chats,... (%)						
Siempre valenciano	1,1	-	0,3	0,9	2,4	1,4
Generalmente valenciano	26,3	9,0	29,1	15,8	34,3	37,2
Más valenciano que castellano	16,1	9,0	16,8	17,8	20,9	12,3
Indistintamente	8,6	8,2	13,6	5,8	7,5	7,3
Más castellano que valenciano	33,9	46,6	35,5	41,1	20,4	33,2
Generalmente castellano	7,1	19,1	3,6	6,7	6,2	3,1
Siempre castellano	3,2	6,3	1,2	5,5	2,6	1,4
Otra lengua	3,2	0,9	-	5,4	5,3	3,6
NS/NC	0,1	0,8	-	-	-	-
No utiliza	0,4	-	-	1,0	0,5	0,5

PERSPECTIVAS DE FUTURO

_ Valoración del uso del valenciano. Total Comunidad Valenciana	26
_ El valenciano se usa actualmente...	26
_ Socialmente, el valenciano se usa ahora más, igual o menos que hace algunos años...	26
_ El valenciano, cree que debería usarse...	26
_ Cree que el valenciano se usará en el futuro...	26
_ Valoración del uso del valenciano por zonas de predominio lingüístico	27
_ El valenciano se usa actualmente...	27
_ Socialmente, el valenciano se usa ahora más, igual o menos que hace algunos años...	27
_ El valenciano, cree que debería usarse...	28
_ Cree que el valenciano se usará en el futuro...	28
_ Valoración del uso del valenciano por regiones valencianohablantes ...	29

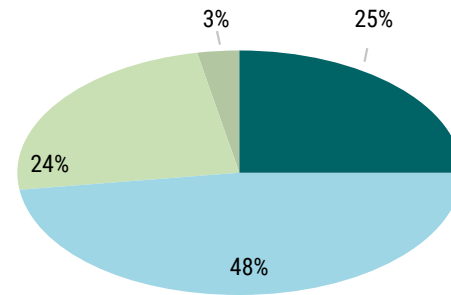
VALORACIÓN DEL USO DEL VALENCIANO POR ZONAS. TOTAL COMUNIDAD VALENCIANA

EL VALENCIANO SE USA ACTUALMENTE...



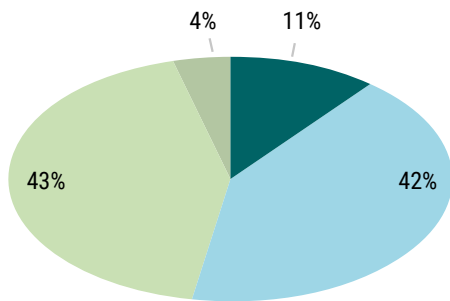
Nada Poco Normal Bastante Mucho NS/NC

SOCIALMENTE, EL VALENCIANO SE USA AHORA MÁS, IGUAL O MENOS QUE HACE ALGUNOS AÑOS



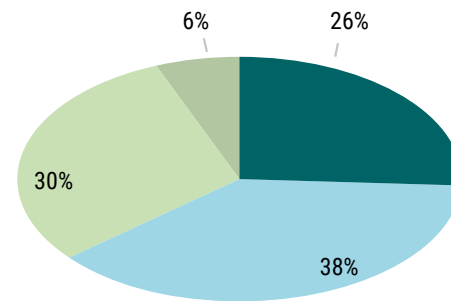
Menos Igual Más NS/NC

EL VALENCIANO, CREE QUE DEBERÍA USARSE...



Menos Igual Más NS/NC

CREE QUE EL VALENCIANO SE USARÁ EN EL FUTURO...

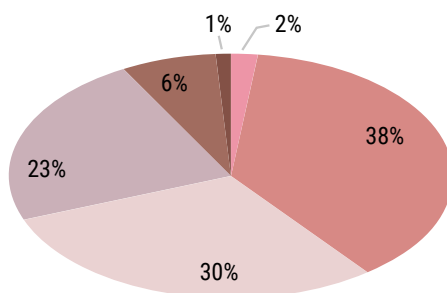


Menos Igual Más NS/NC

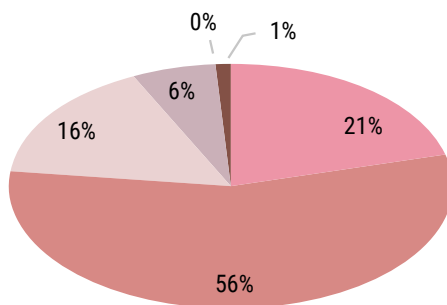
VALORACIÓN DEL USO DEL VALENCIANO POR ZONAS DE PREDOMINIO LINGÜÍSTICO

EL VALENCIANO SE USA ACTUALMENTE...

Zona valencianohablante



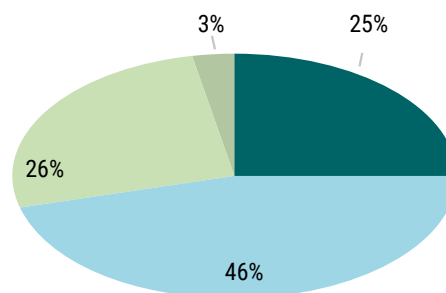
Zona castellanohablante



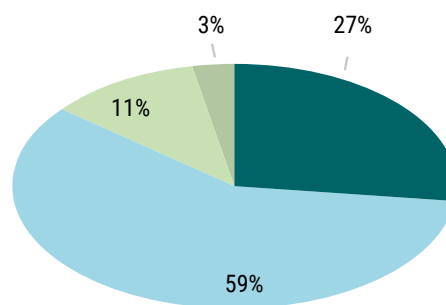
■ Nada
 ■ Poco
 ■ Normal
 ■ Bastante
 ■ Mucho
 ■ NS/NC

SOCIALMENTE, EL VALENCIANO SE USA AHORA MÁS, IGUAL O MENOS QUE HACE ALGUNOS AÑOS

Zona valencianohablante



Zona castellanohablante

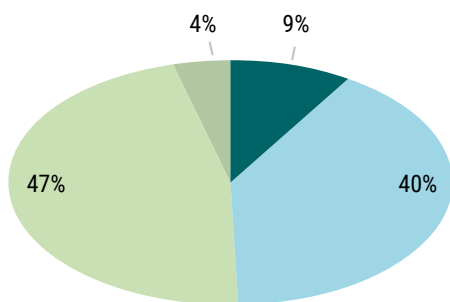


■ Menos
 ■ Igual
 ■ Más
 ■ NS/NC

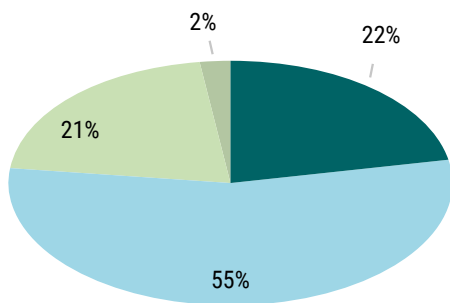
VALORACIÓN DEL USO DEL VALENCIANO POR ZONAS DE PREDOMINIO LINGÜÍSTICO

EL VALENCIANO, CREE QUE DEBERÍA USARSE...

Zona valencianohablante



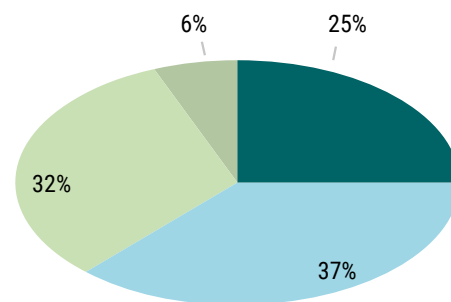
Zona castellanohablante



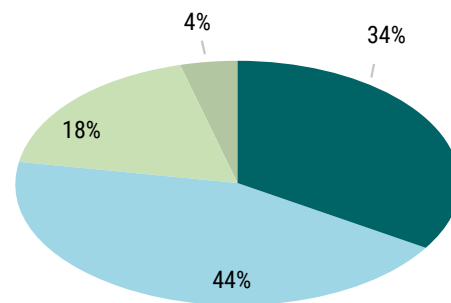
Menos Igual Más NS/NC

CREE QUE EL VALENCIANO SE USARÁ EN EL FUTURO...

Zona valencianohablante



Zona castellanohablante



Menos Igual Más NS/NC

CONOCIMIENTO

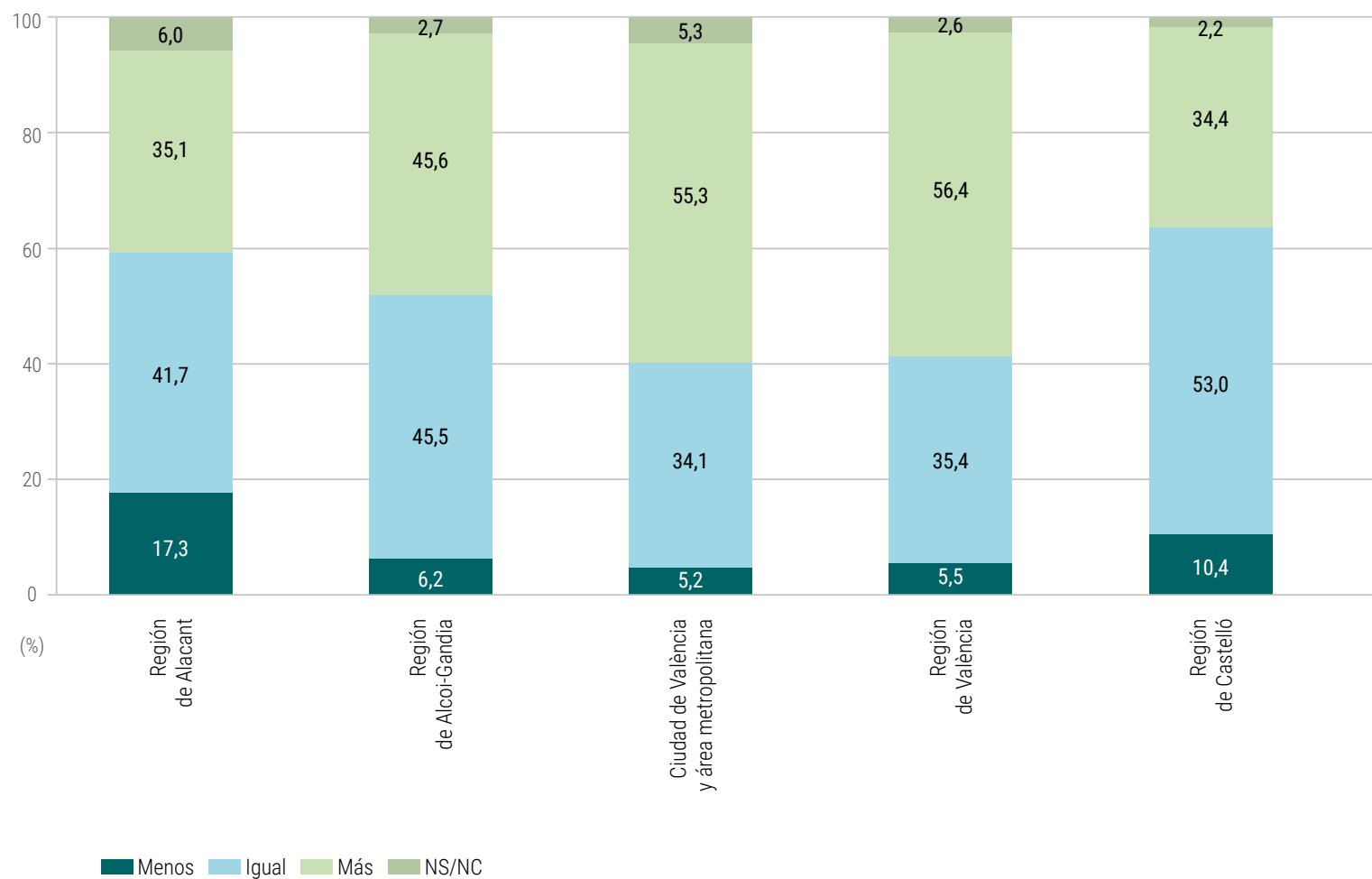
USO

PERSPECTIVAS DE FUTURO

índice

VALORACIÓN DEL USO DEL VALENCIANO POR REGIONES VALENCIANOHABLANTES

EL VALENCIANO, CREE QUE DEBERÍA USARSE...



CONOCIMIENTO

USO

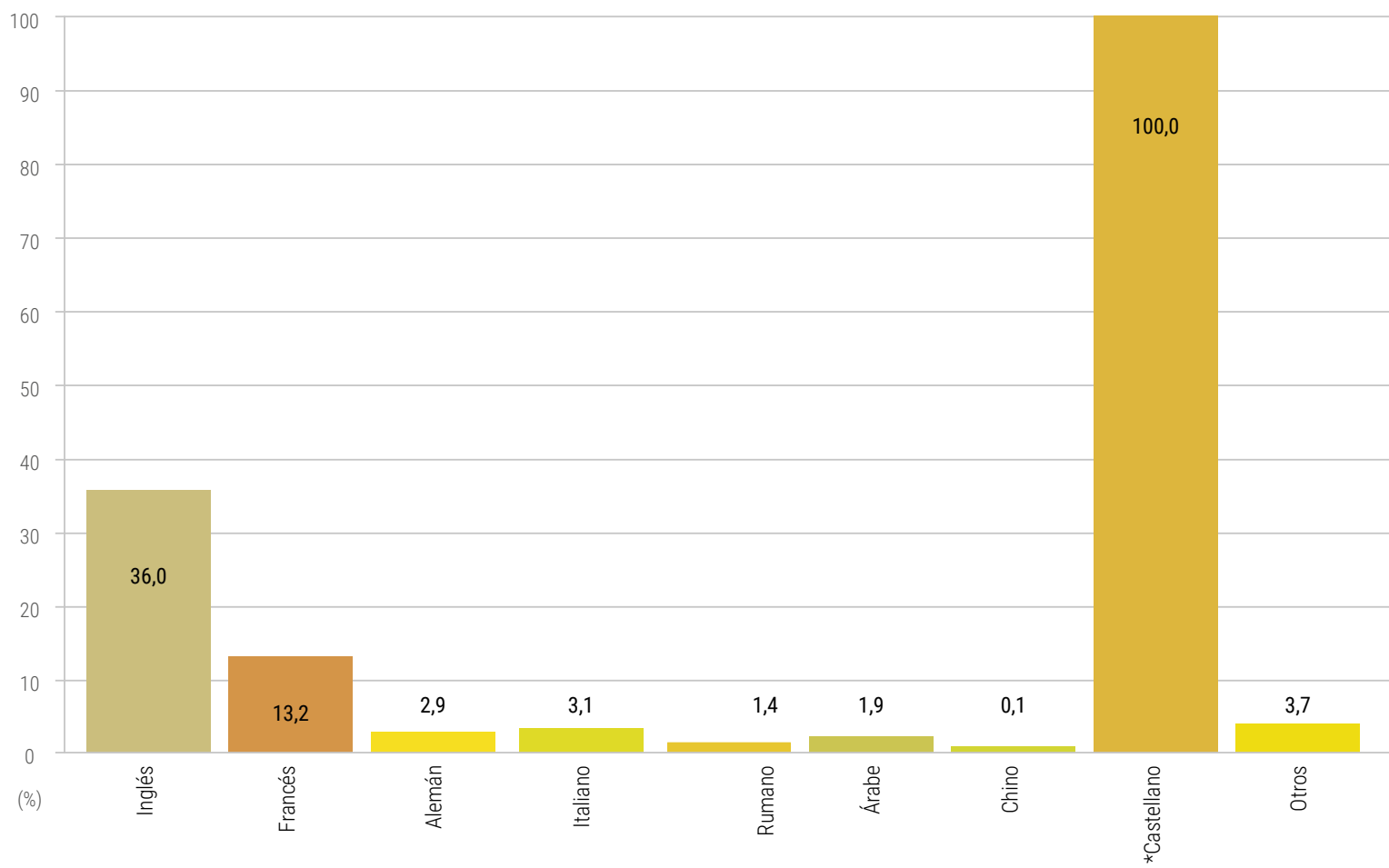
PERSPECTIVAS DE FUTURO

índice



_ Qué lenguas conoce	31
_ Conocimiento de lenguas	32

QUÉ LENGUAS CONOCE



* (Solo para nacidos en países de habla no castellana)

índice

CONOCIMIENTO DE LENGUAS

	Nada	Un poco	Bastante bien	Perfectamente	NS/NC
Inglés(%)					
Lo entiende	0,7	51,2	37,8	10,4	-
Lo habla	3,6	55,7	31,3	9,5	-
Lo lee	4,1	49,5	35,5	10,9	-
Lo escribe	7,0	50,5	32,2	10,3	-
Francés (%)					
Lo entiende	0,3	51,6	31,7	16,4	-
Lo habla	4,8	55,1	25,5	14,6	-
Lo lee	7,4	48,8	28,3	15,5	-
Lo escribe	14,5	48,2	23,7	13,7	-
Alemán (%)					
Lo entiende	-	50,9	31,3	17,0	0,9
Lo habla	1,0	54,4	27,5	16,2	0,9
Lo lee	11,2	46,2	25,5	16,2	0,9
Lo escribe	17,3	42,9	22,4	16,5	0,9
Italiano (%)					
Lo entiende	-	42,6	32,7	22,3	2,3
Lo habla	2,4	43,3	32,9	19,1	2,3
Lo lee	7,7	40,8	29,8	19,4	2,3
Lo escribe	12,5	43,6	24,3	17,3	2,3
Rumano (%)					
Lo entiende	-	4,4	3,7	89,8	2,2
Lo habla	0,5	3,9	5,1	88,3	2,2
Lo lee	3,7	4,0	2,5	87,6	2,2
Lo escribe	5,7	2,1	2,5	87,6	2,2

>

índice

CONOCIMIENTO DE LENGUAS

	Nada	Un poco	Bastante bien	Perfectamente	NS/NC
Árabe (%)					
Lo entiende	0,6	7,7	9,2	80,9	1,6
Lo habla	0,6	10,7	6,0	81,1	1,6
Lo lee	5,7	7,3	7,2	78,2	1,6
Lo escribe	6,9	8,2	6,7	76,5	1,6
Chino (%)					
Lo entiende	-	68,9	7,8	23,3	-
Lo habla	-	68,9	7,8	23,3	-
Lo lee	27,8	48,9	-	23,3	-
Lo escribe	35,6	41,1	-	23,3	-
Castellano (%)					
Lo entiende	-	8,6	49,0	34,3	8,1
Lo habla	0,2	15,9	43,3	32,5	8,1
Lo lee	6,7	18,5	37,6	29,1	8,1
Lo escribe	7,7	20,8	34,9	28,4	8,1
Otros (%)					
Lo entiende	0,5	14,6	13,0	57,6	14,3
Lo habla	0,9	16,0	12,3	56,6	14,3
Lo lee	4,1	12,3	12,9	56,1	14,6
Lo escribe	4,9	13,7	12,6	54,2	14,6

índice