

ENQUESTA

**Coneixement
i ús social del valencià**
Síntesi de resultats

2021

1/CONEIXEMENT

2/ÚS

3/PERSPECTIVES
DE FUTUR

Metodologia

CONEIXEMENT

_ Coneixement del valencià	
per zones de predomini lingüístic	6
_ Coneixement del valencià per regions	7
_ Coneixement del valencià per edat i sexe	9
_ Coneixement del valencià per lloc	
de naixement	10
_ Coneixement del valencià per temps	
de residència a la Comunitat Valenciana	11
_ Coneixement del valencià per nivell d'estudis	12
_ Coneixement del valencià per activitat principal	13
_ Coneixement del valencià per situació laboral	14
_ Aprenentatge del valencià	16
_ Aprenentatge del valencià	17
_ Aprenentatge del valencià per zona	
valencianoparlant i castellanoparlant	18
_ Llengua que parlava de xicotet/-a A casa	19
_ Llengua de transmissió familiar 1	
(de pares i avis a la persona enquestada)	19
_ Llengua de transmissió familiar 2	
(de la persona enquestada als fills/-es i nets/-es)	20
_ Raó del canvi de llengua entre pares/mares i fills/-es	20
_ Freqüència amb què inicia les converses en valencià	21
_ Canvi de llengua si l'interlocutor parla en l'altra llengua	21

ÚS

_ Ús del valencià per regions valencianoparlants	23
--	----

PERSPECTIVES DE FUTUR

_ Valoració de l'ús del valencià	33
_ Valoració de l'ús del valencià	
per zones valencianoparlant i castellanoparlant	34
_ Valoració de l'ús del valencià	
per regions valencianoparlants	35
_ Coneixement de les iniciatives de promoció	
del valencià i valoració	36
_ Quines altres llengües coneix?	37
_ Coneixement d'altres llengües	38

METEOROLOGIA



Distribució de les mostres: es consideren sis regions (cinc de valencianoparlants i una de castellanoparlant), per a cada una de les quals es dissenya una mostra independent:

- Regió d'Alacant:** el Baix Vinalopó, l'Alacantí, les Valls del Vinalopó, la Marina Baixa.
- Regió d'Alcoi-Gandia:** la Marina Alta, el Comtat, l'Alcoià, la Vall d'Albaida, la Safor.
- Regió de València i àrea metropolitana:** València, l'Horta Nord, l'Horta Oest, l'Horta Sud.
- Regió de València:** la Ribera Baixa, la Ribera Alta, la Costera, el Camp de Túria, el Camp de Morvedre.
- Regió de Castelló:** la Plana Baixa, la Plana Alta, l'Alcalatén, l'Alt Maestrat, el Baix Maestrat, els Ports.
- Regió castellanoparlant**, que es divideix en dues subregions:
 - _ Requena-Sogorb: el Alto Mijares, el Alto Palancia, el Rincón de Ademuz, los Serranos, la Hoya de Buñol, la Plana de Utiel-Requena, el Valle de Cofrentes-Ayora, la Canal de Navarrés.
 - _ Oriola: el Alto Vinalopó, el Vinalopó Medio, la Vega Baja.

>

1/CONEIXEMENT

2/ÚS

3/PERSPECTIVES
DE FUTUR

METODOLOGIA

Univers: col·lectiu de persones de 15 i més anys, residents a la Comunitat Valenciana, segons el Padró municipal d'habitants de 2020.

Marge d'error estadístic: les dimensions de la mostra ens permeten treballar amb un marge d'error estadístic del $\pm 1,16\%$ per al conjunt ponderat i del $\pm 3\%$ per a cada regió.

Interval de confiança: 95,5%

Dimensions de la mostra: 7.171 entrevistes telefòniques

Estratificació de la mostra: atenent quatre criteris d'estratificació de la població:

- Sexe:
 - Home
 - Dona
- Edat
 - De 15 a 24 anys
 - De 25 a 34 anys
 - De 35 a 44 anys
 - De 45 a 54 anys
 - De 55 a 64 anys
 - De 65 i més anys
- Grandària del municipi
 - 10.000 habitants o menys
 - De 10.001 a 25.000 habitants
 - De 25.001 a 100.000 habitants
 - Més de 100.000 habitants
- Regions (vegeu el mapa de la pàgina 4)
 - Regió d'Alacant (1.296 enquestes)
 - Regió d'Alcoi-Gandia (921 enquestes)
 - Regió de València (864 enquestes)
 - Regió de Castelló (776 enquestes)
 - Regió de València i àrea metropolitana (2.300 enquestes)
 - Regió castellanoparlant (subregió de Requena-Sogorb i subregió d'Oriola, 1.014 enquestes)

Selecció de l'última unitat de mostreig: mostreig aleatori sistemàtic a partir de la base de dades elaborada de forma aleatòria i estratificada per edat, sexe, comarca i grandària del municipi per part de l'Institut Valencià d'Estadística (IVE), una base inicial de 8.959 registres i una base complementària de 26.799 registres per a la substitució de registres principals. Abans de fer les telefonades, s'ha enviat una carta a cadascun dels domicilis per informar que havien sigut triats aleatòriament per a participar en l'estudi i se'ls informava del dia que es faria l'entrevista telefònica.

Realització del treball de camp: d'octubre a desembre de 2021.

Treball de camp: Invest Group, SL.

Nota metodològica: el qüestionari, en relació als altres qüestionaris de la sèrie històrica, s'ha modernitzat de cara a millorar-lo i afavorir les comparacions dels resultats amb altres enquestes sobre coneixement i ús de la llengua d'altres territoris. Entre els principals canvis destaca la incorporació de preguntes noves, l'aplicació de filtres en algunes respostes i la modificació d'algunes preguntes o opcions de resposta. Aquest fet dificulta la comparació d'algunes preguntes amb les sèries temporals anteriors.

En els quadres següents, s'ha omés la mida de la mostra quan és de 7.171 (mostra total) o 6.157 (mostra de la zona valencianoparlant), només s'expressa quan és inferior a la mostra total (o a la mostra de la zona valencianoparlant en el cas que la taula faça referència solament a aquesta zona), amb la indicació $[n=x]$.

Totes les xifres que apareixen en les pàgines següents són percentatges, si no s'indica una altra cosa.

1/CONEIXEMENT

2/ÚS

3/PERSPECTIVES
DE FUTUR

1/CONEIXEMENT

2/ÚS

3/PERSPECTIVES
DE FUTUR

Metodologia

CONEIXEMENT

_ Coneixement del valencià	
per zones de predomini lingüístic	6
_ Coneixement del valencià per regions	7
_ Coneixement del valencià per edat i sexe	9
_ Coneixement del valencià per lloc	
de naixement	10
_ Coneixement del valencià per temps	
de residència a la Comunitat Valenciana	11
_ Coneixement del valencià per nivell d'estudis	12
_ Coneixement del valencià per activitat principal	13
_ Coneixement del valencià per situació laboral	14
_ Aprenentatge del valencià	16
_ Aprenentatge del valencià	17
_ Aprenentatge del valencià per zona	
valencianoparlant i castellanoparlant	18
_ Llengua que parlava de xicotet/-a A casa	19
_ Llengua de transmissió familiar 1	
(de pares i avis a la persona enquestada)	19
_ Llengua de transmissió familiar 2	
(de la persona enquestada als fills/-es i nets/-es)	20
_ Raó del canvi de llengua entre pares/mares i fills/-es	20
_ Freqüència amb què inicia les converses en valencià	21
_ Canvi de llengua si l'interlocutor parla en l'altra llengua	21

ÚS

_ Ús del valencià per regions valencianoparlants	23
--	----

PERSPECTIVES DE FUTUR

_ Valoració de l'ús del valencià	33
_ Valoració de l'ús del valencià	
per zones valencianoparlant i castellanoparlant	34
_ Valoració de l'ús del valencià	
per regions valencianoparlants	35
_ Coneixement de les iniciatives de promoció	
del valencià i valoració	36
_ Quines altres llengües coneix?	37
_ Coneixement d'altres llengües	38


CONEIXEMENT DEL VALENCIÀ PER ZONES DE PREDOMINI LINGÜÍSTIC

1/CONEIXEMENT

2/ÚS

3/PERSPECTIVES DE FUTUR

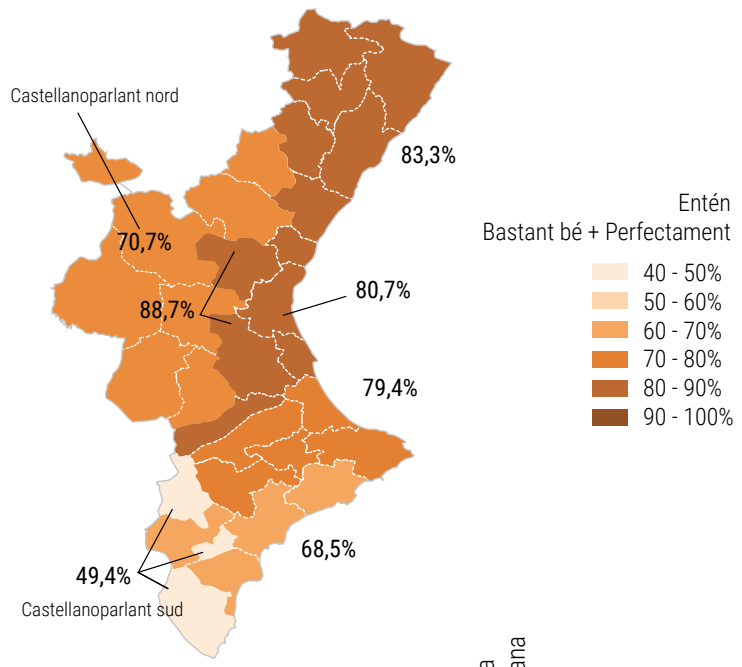
	TOTAL	Zona valencianoparlant	Zona castellanoparlant
Entén			
Gens	7,1	5,8	14,9
Un poc	17,0	14,7	31,0
Bastant bé	27,0	26,1	32,8
Perfectament	48,8	53,3	21,2
Ns/Nc	0,1	0,1	0,1
Sap parlar			
Gens	31,3	28,2	50,6
Un poc	17,9	16,7	25,2
Bastant bé	22,0	22,8	16,6
Perfectament	28,6	32,1	7,6
Ns/Nc	0,2	0,2	0,0
Sap llegir			
Gens	34,1	30,9	53,2
Un poc	8,6	8,1	11,8
Bastant bé	23,6	23,9	22,0
Perfectament	33,6	37,0	13,0
Ns/Nc	0,1	0,1	0,0
Sap escriure			
Gens	42,7	39,3	62,9
Un poc	16,2	16,0	17,5
Bastant bé	24,7	26,4	14,8
Perfectament	16,1	18,0	4,7
Ns/Nc	0,3	0,3	0,1



1/CONEIXEMENT
2/ÚS
3/PERSPECTIVES DE FUTUR

CONEIXEMENT DEL VALENCIÀ PER REGIONS

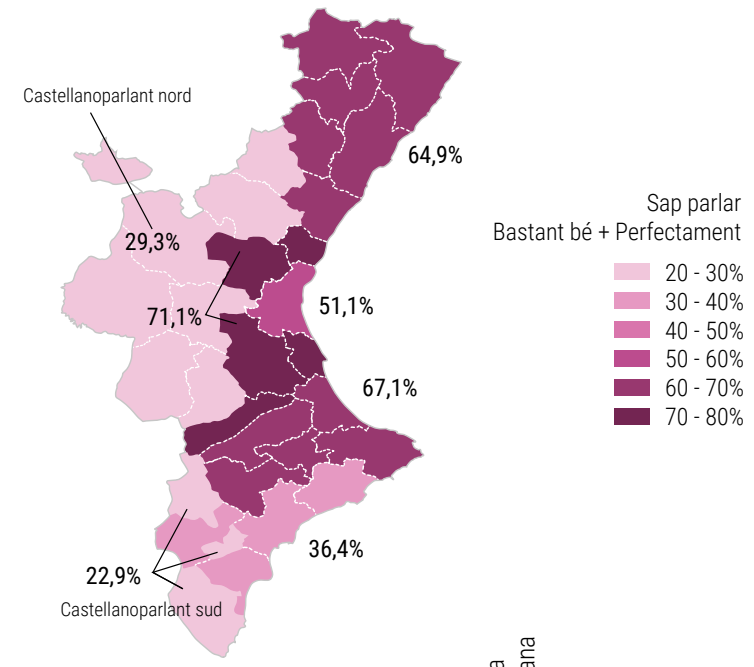
Entén



Entén
Bastant bé + Perfectament

- 40 - 50%
- 50 - 60%
- 60 - 70%
- 70 - 80%
- 80 - 90%
- 90 - 100%

Sap parlar




Sap parlar
Bastant bé + Perfectament

- 20 - 30%
- 30 - 40%
- 40 - 50%
- 50 - 60%
- 60 - 70%
- 70 - 80%

Entén	Regió d'Alacant	Regió d'Alcoi-Gandia	Regió ciutat de València i àrea metropolitana	Regió de València	Regió de Castelló
Gens	9,2	9,7	4,0	2,8	4,6
Un poc	22,2	10,9	15,1	8,4	12,1
Bastant bé	31,0	17,8	29,8	20,4	23,0
Perfectament	37,5	61,6	50,9	68,3	60,3
Ns/Nc	0,1	0,0	0,2	0,1	0,0

Sap parlar	Regió d'Alacant	Regió d'Alcoi-Gandia	Regió ciutat de València i àrea metropolitana	Regió de València	Regió de Castelló
Gens	42,4	23,1	28,0	16,0	24,5
Un poc	21,1	9,6	20,5	12,8	10,5
Bastant bé	18,5	20,1	26,9	21,4	22,8
Perfectament	17,9	47,0	24,2	49,7	42,1
Ns/Nc	0,1	0,2	0,4	0,1	0,1



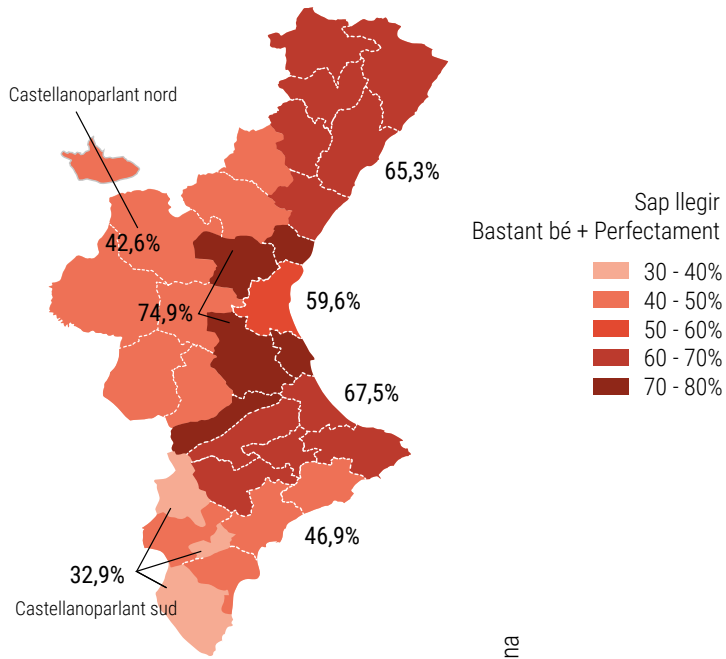
1/CONEIXEMENT

2/ÚS

3/PERSPECTIVES DE FUTUR

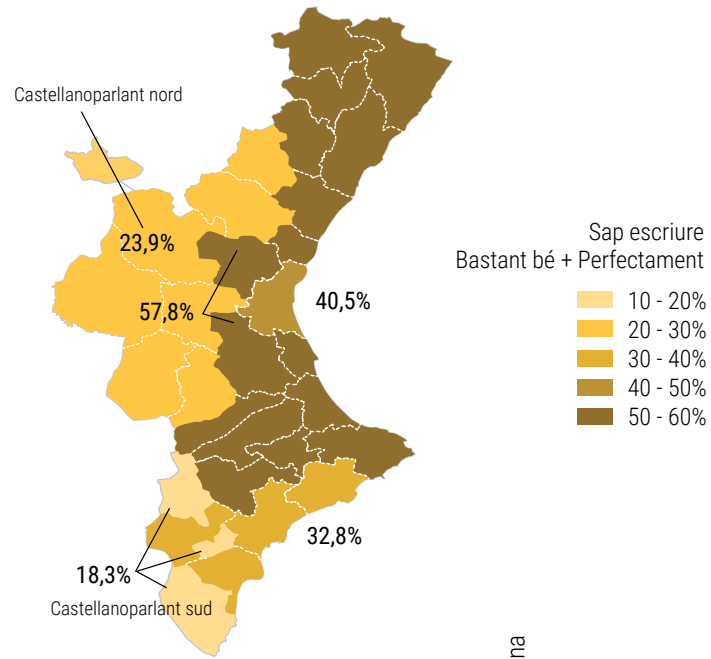
CONEIXEMENT DEL VALENCIÀ PER REGIONS [n=6.157]

Sap llegir



	Regió d'Alacant	Regió d'Alcoi-Gandia	Regió ciutat de València i àrea metropolitana	Regió de València	Regió de Castelló
Sap llegir					
Gens	44,8	24,9	30,9	19,4	27,6
Un poc	8,3	7,6	9,3	5,8	7,1
Bastant bé	21,1	25,3	24,7	25,3	23,2
Perfectament	25,8	42,2	34,9	49,5	42,1
Ns/Nc	0,0	0,0	0,2	0,0	0,0

Sap escriure



	Regió d'Alacant	Regió d'Alcoi-Gandia	Regió ciutat de València i àrea metropolitana	Regió de València	Regió de Castelló
Sap escriure					
Gens	51,2	33,3	40,7	28,1	35,5
Un poc	15,8	14,1	18,2	14,1	14,2
Bastant bé	21,2	30,3	24,8	32,0	28,7
Perfectament	11,6	22,2	15,7	25,8	21,5
Ns/Nc	0,2	0,1	0,6	0,0	0,1

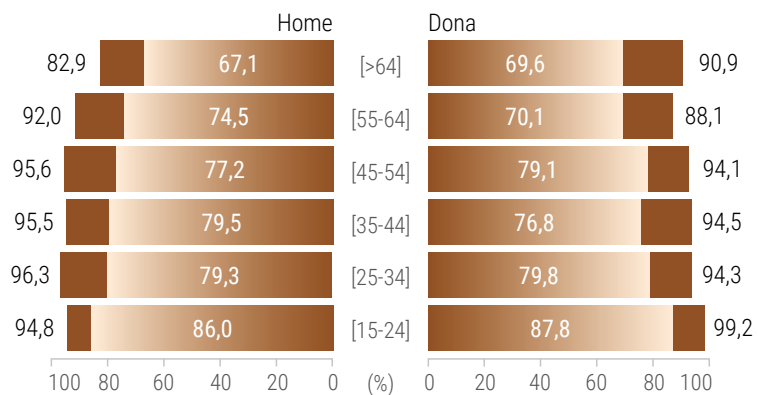
CONEIXEMENT DEL VALENCIÀ PER EDAT I SEXE

1/CONEIXEMENT

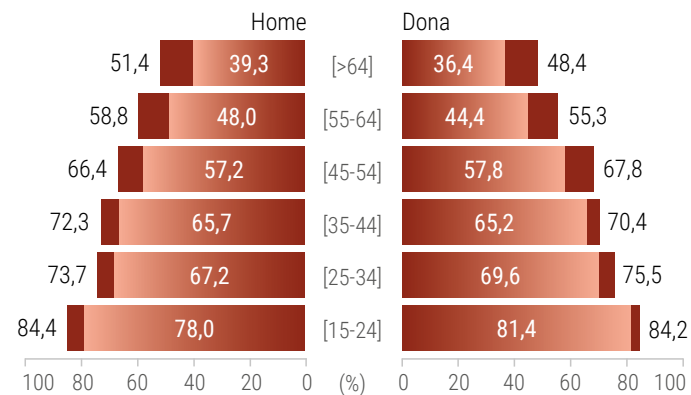
2/ÚS

3/PERSPECTIVES DE FUTUR

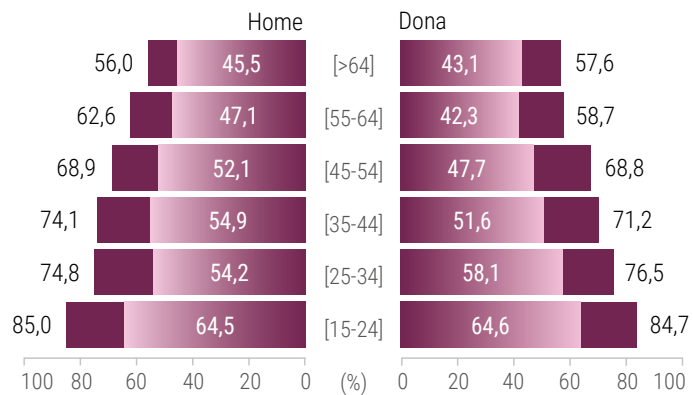
Entén



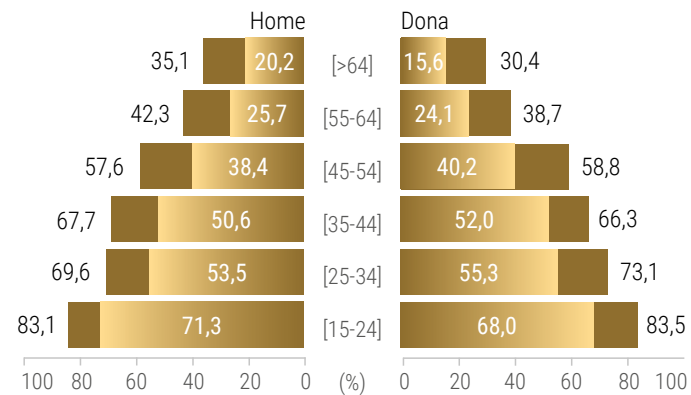
Sap llegir



Sap parlar



Sap escriure



Un poc + Bastant bé + Perfectament: Entén
 Bastant bé + Perfectament: Entén

Un poc + Bastant bé + Perfectament: Sap parlar
 Bastant bé + Perfectament: Sap parlar

Un poc + Bastant bé + Perfectament: Sap llegir
 Bastant bé + Perfectament: Sap llegir

Un poc + Bastant bé + Perfectament: Sap escriure
 Bastant bé + Perfectament: Sap escriure

CONEIXEMENT DEL VALENCIÀ PER LLOC DE NAIXEMENT

1/CONEIXEMENT

2/ÚS

3/PERSPECTIVES DE FUTUR

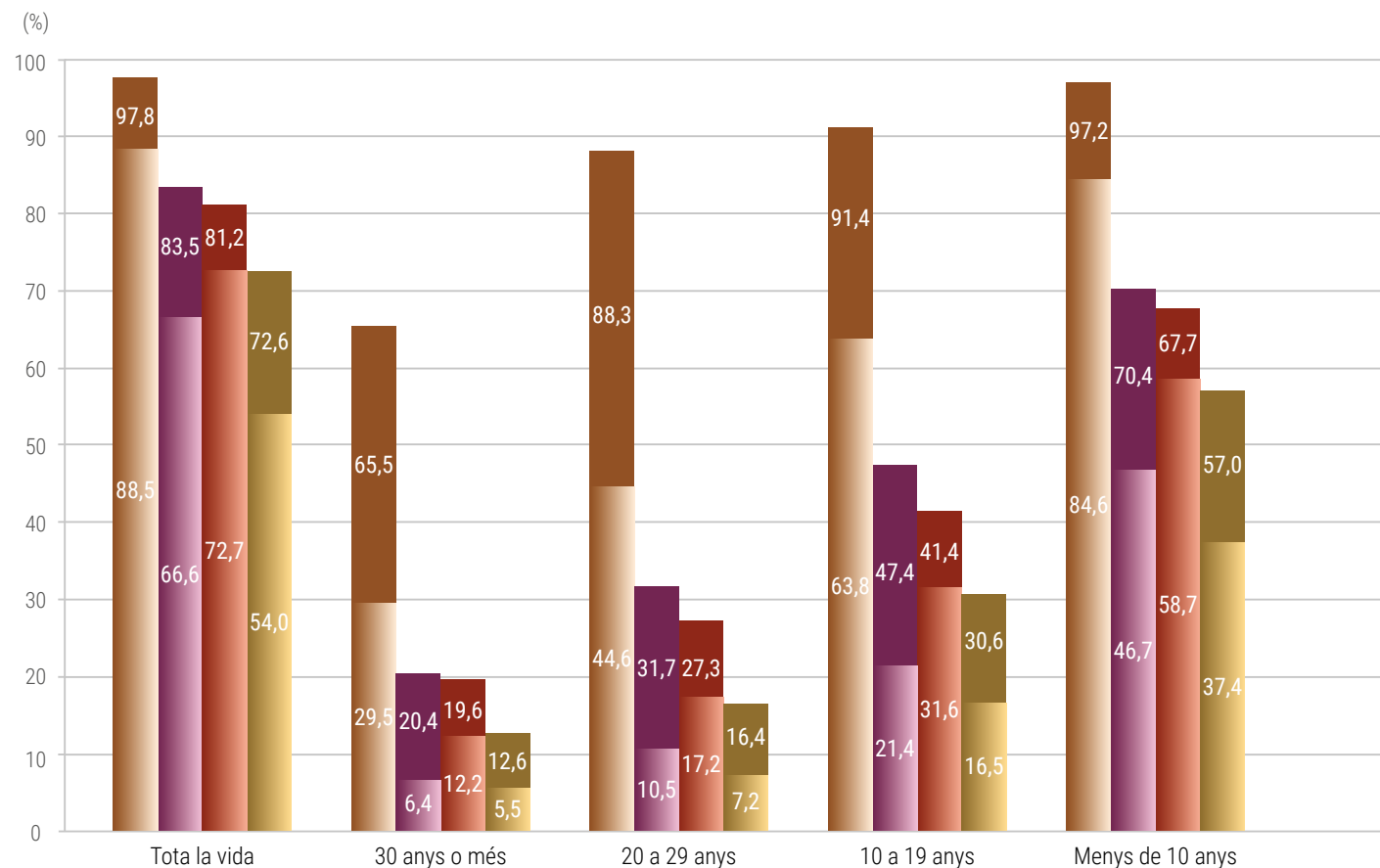
	Zona valencianoparlant, Balears i Catalunya	Zona castellanoparlant	Fora de la Comunitat Valenciana
Entén			
Gens	1,9	3,2	17,7
Un poc	8,1	20,0	32,9
Bastant bé	25,1	31,1	30,1
Perfectament	64,9	45,2	19,2
Ns/Nc	-	0,5	0,1
Sap parlar			
Gens	14,7	28,8	62,5
Un poc	16,3	22,1	20,0
Bastant bé	27,6	23,0	11,6
Perfectament	41,3	26,1	5,6
Ns/Nc	0,1	-	0,3
Sap llegir			
Gens	17,1	31,8	66,0
Un poc	8,2	9,4	9,0
Bastant bé	28,5	29,7	14,0
Perfectament	46,2	28,6	11,0
Ns/Nc	-	0,5	-
Sap escriure			
Gens	24,9	43,7	75,6
Un poc	19,0	16,8	10,8
Bastant bé	33,0	24,5	9,6
Perfectament	22,9	14,4	3,6
Ns/Nc	0,2	0,6	0,4

1/CONEIXEMENT

2/ÚS

3/PERSPECTIVES DE FUTUR

CONEIXEMENT DEL VALENCIÀ PER TEMPS DE RESIDÈNCIA A LA COMUNITAT VALENCIANA

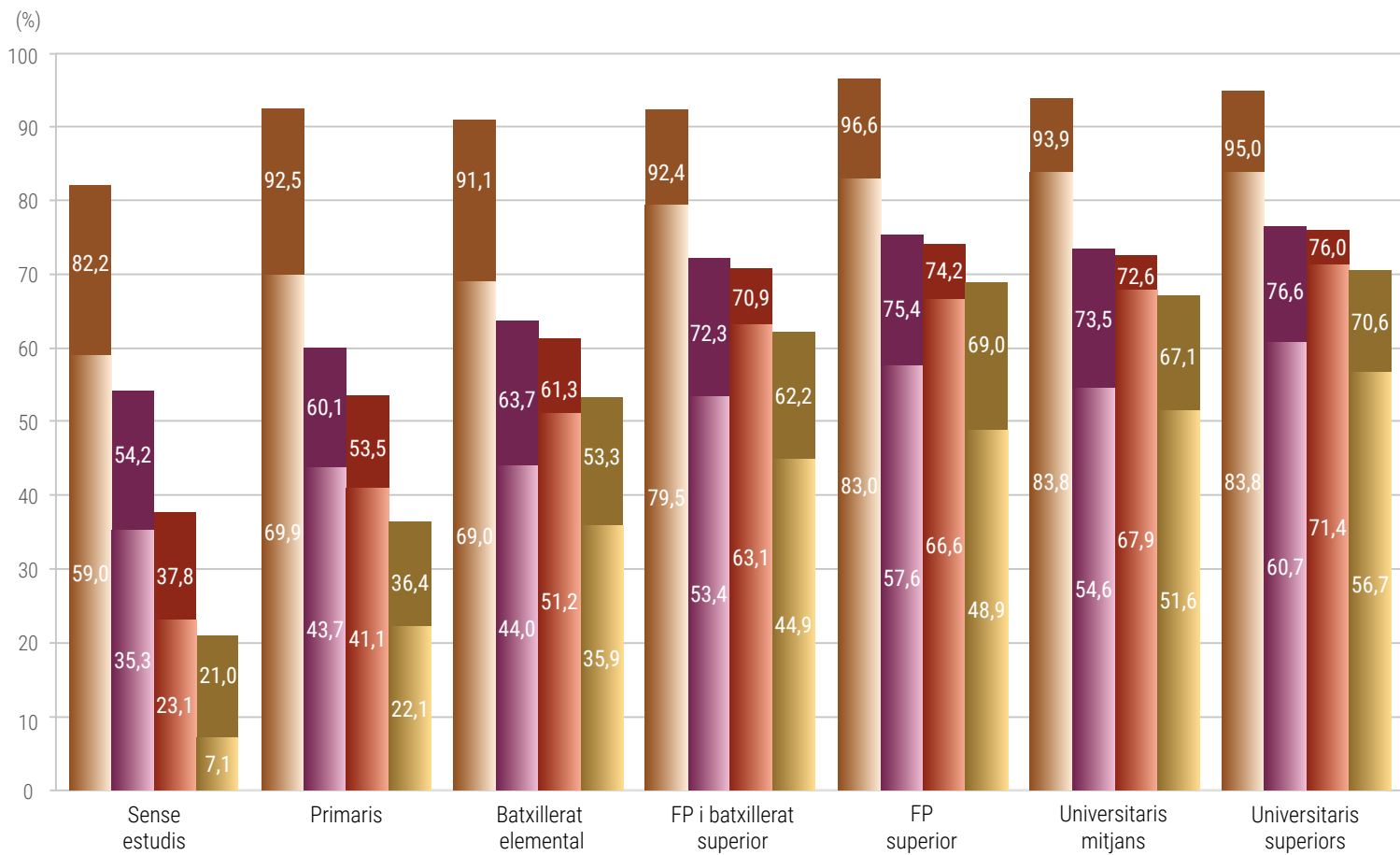


Un poc + Bastant bé + Perfectament:
Bastant bé + Perfectament:

Entén Sap parlar Sap llegir Sap escriure

CONEIXEMENT DEL VALENCIÀ PER NIVELL D'ESTUDIS

1/CONEIXEMENT
2/ÚS
3/PERSPECTIVES DE FUTUR



Un poc + Bastant bé + Perfectament:
Bastant bé + Perfectament:

Entén Sap parlar Sap llegir Sap escriure

CONEIXEMENT DEL VALENCIÀ PER ACTIVITAT PRINCIPAL

1/CONEIXEMENT

2/ÚS

3/PERSPECTIVES DE FUTUR

	Agricultura/ Ramaderia/Pesca	Indústria / Taller	Construcció	Serveis*	Faenes de la llar	Estudiant
Entén						
Gens	9,9	6,6	13,3	6,3	16,4	1,8
Un poc	21,8	13,6	23,6	15,8	25,1	12,3
Bastant bé	20,3	26,7	24,3	27,2	28,3	32,5
Perfectament	48,0	53,1	38,8	50,6	29,9	53,4
Ns/Nc	-	-	-	0,1	0,3	-
Sap parlar						
Gens	33,7	28,8	43,5	29,9	54,2	15,0
Un poc	14,9	16,2	15,5	18,5	16,5	20,6
Bastant bé	19,0	22,1	20,3	22,1	11,0	30,8
Perfectament	32,4	32,9	20,5	29,2	18,3	33,6
Ns/Nc	-	-	0,2	0,3	-	-
Sap llegir						
Gens	40,0	32,0	47,7	31,9	59,3	15,9
Un poc	10,6	9,1	12,1	7,9	12,6	6,2
Bastant bé	22,0	24,6	19,6	24,6	15,3	26,7
Perfectament	27,4	34,2	20,6	35,5	12,8	51,2
Ns/Nc	-	0,1	-	0,1	-	-
Sap escriure						
Gens	53,5	42,9	59,4	40,4	69,8	17,6
Un poc	16,7	18,1	14,8	16,7	14,9	13,5
Bastant bé	17,0	26,7	17,4	25,0	8,8	39,5
Perfectament	12,8	12,0	7,8	17,6	6,5	29,4
Ns/Nc	-	0,3	0,6	0,3	-	-

*Serveis: comerç, administració pública, hostaleria, serveis professionals/assessoria, altres serveis

CONEIXEMENT DEL VALENCIÀ PER SITUACIÓ LABORAL

1/CONEIXEMENT

2/ÚS

3/PERSPECTIVES DE FUTUR

	Empresari/-ària amb assalariats/-ades	Empresari/-ària sense assalariats/-ades	Membre d'una cooperativa, en la qual treballa	Treballador/-a fix/-a a sou
Entén				
Gens	10,0	7,2	7,2	4,0
Un poc	15,2	17,3	32,5	12,3
Bastant bé	24,0	25,2	19,0	25,7
Perfectament	50,0	50,0	41,3	58,0
Ns/Nc	0,8	0,3	-	-
Sap parlar				
Gens	37,2	30,7	53,4	24,2
Un poc	12,8	21,9	5,5	17,5
Bastant bé	19,7	20,1	14,3	24,0
Perfectament	30,3	26,9	26,8	34,2
Ns/Nc	-	0,4	-	0,1
Sap llegir				
Gens	40,5	31,8	58,6	25,7
Un poc	4,1	12,2	8,4	6,6
Bastant bé	26,5	24,4	6,1	25,0
Perfectament	28,9	31,6	26,9	42,6
Ns/Nc	-	-	-	0,1
Sap escriure				
Gens	49,6	41,9	63,4	32,0
Un poc	13,4	20,0	7,4	17,2
Bastant bé	26,8	23,3	22,6	28,4
Perfectament	10,2	14,1	6,6	22,2
Ns/Nc	-	0,7	-	0,2

>

CONEIXEMENT DEL VALENCIÀ PER SITUACIÓ LABORAL (continuació)

1/CONEIXEMENT

2/ÚS

3/PERSPECTIVES DE FUTUR

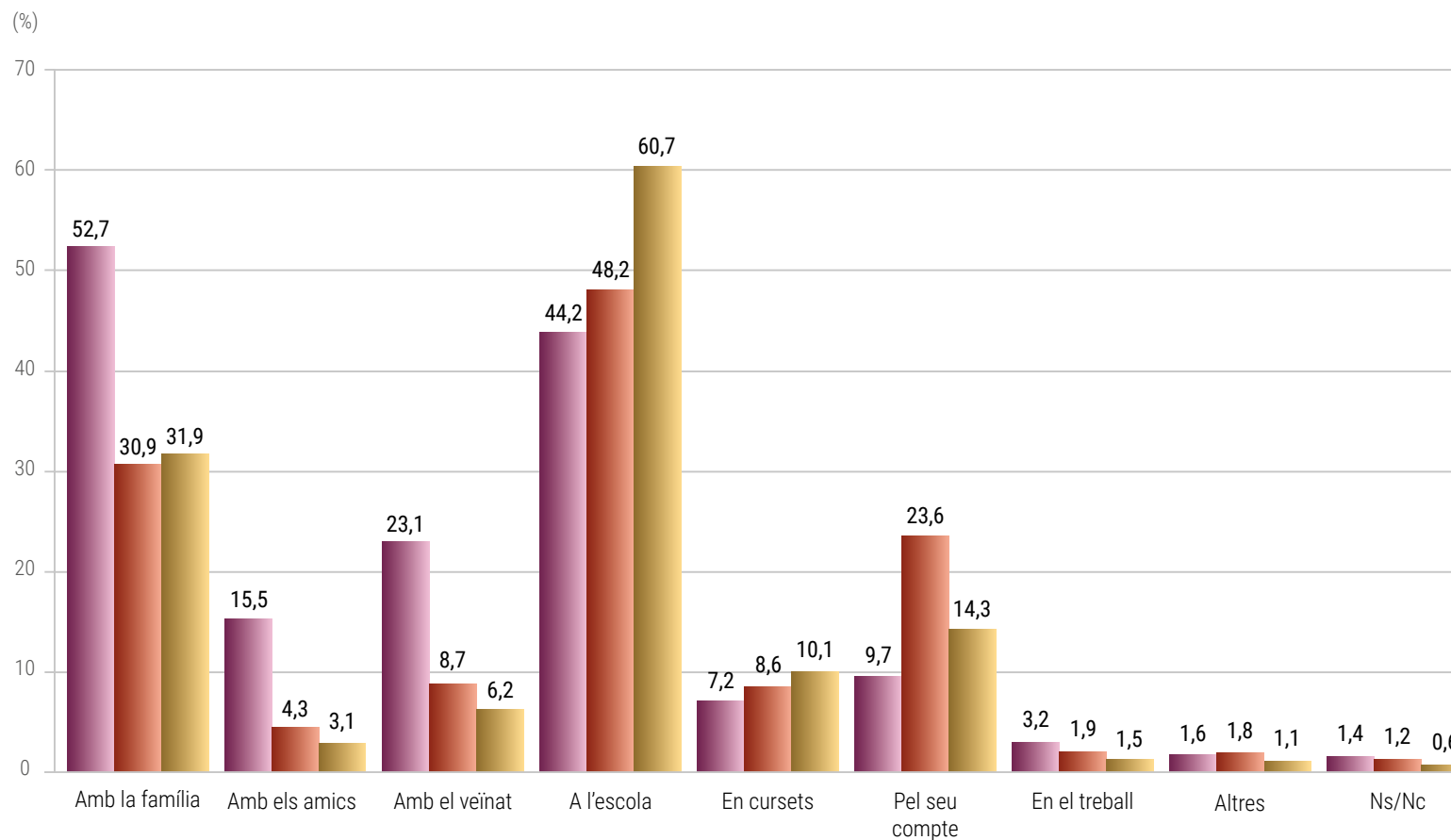
	Treballador/-a eventual a sou	Desocupat/-ada (amb subsidi o sense)	Busca 1a ocupació	Jubilat/-ada o pensionista
Entén				
Gens	8,9	7,6	11,0	11,8
Un poc	20,1	23,7	23,2	21,3
Bastant bé	28,6	30,6	23,1	25,8
Perfectament	42,3	38,1	40,5	41,1
Ns/Nc	0,1	-	2,2	-
Sap parlar				
Gens	34,8	37,3	32,8	41,9
Un poc	20,1	22,9	18,9	13,4
Bastant bé	23,7	21,4	28,4	15,6
Perfectament	21,2	18,4	17,8	28,7
Ns/Nc	0,2	-	2,1	0,4
Sap llegir				
Gens	36,3	40,3	36,2	48,7
Un poc	9,2	8,7	5,8	12,0
Bastant bé	21,5	25,3	21,3	21,6
Perfectament	33,0	25,7	34,5	17,7
Ns/Nc	-	-	2,2	-
Sap escriure				
Gens	41,9	51,7	38,6	64,9
Un poc	17,7	14,9	10,8	15,3
Bastant bé	26,8	22,4	29,1	13,6
Perfectament	13,6	10,8	17,7	5,5
Ns/Nc	-	0,2	3,8	0,7

APRENTATGE DEL VALENCIÀ

1/CONEIXEMENT

2/ÚS

3/PERSPECTIVES DE FUTUR



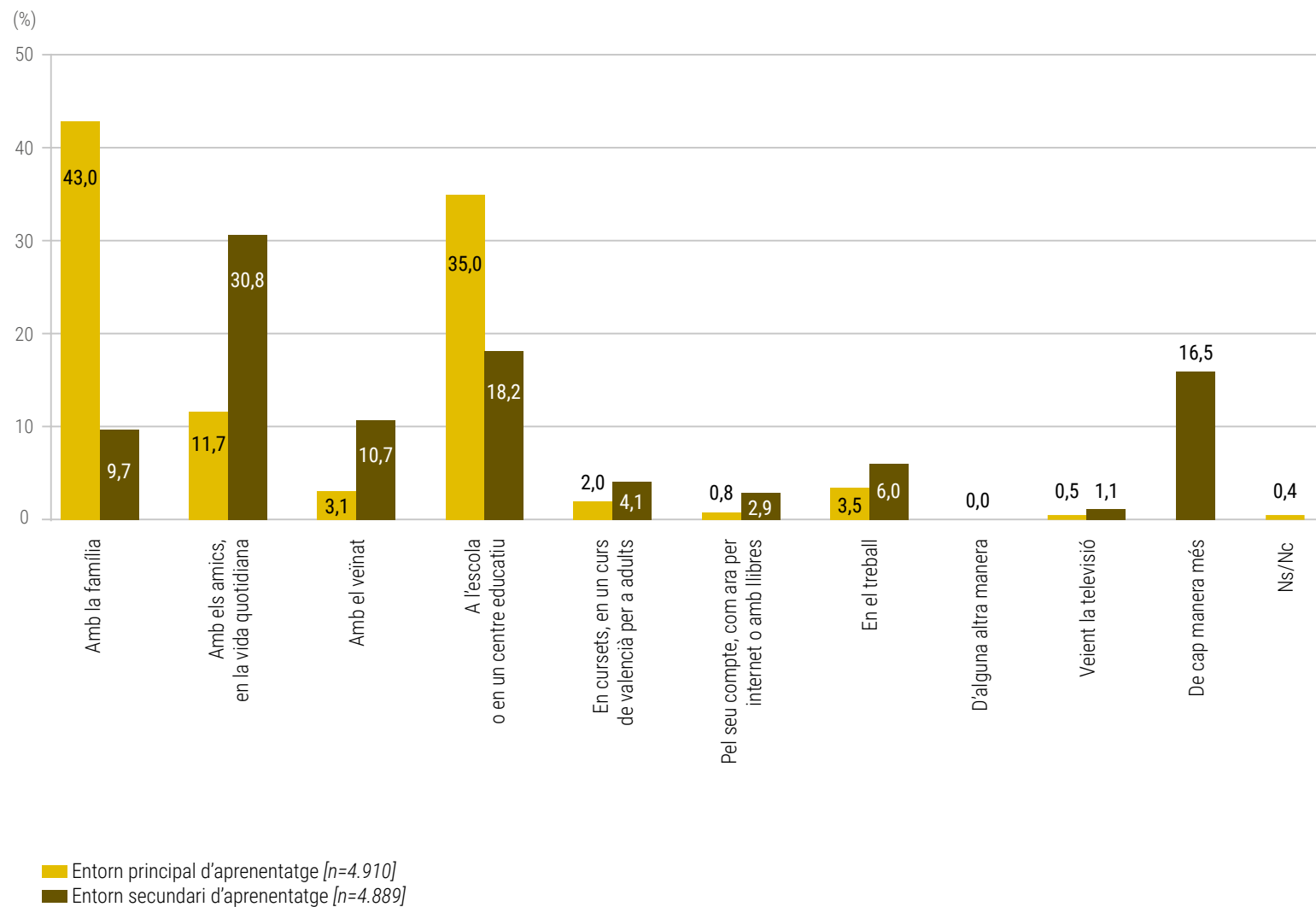
Ha après a parlar... Ha après a llegir... Ha après a escriure...

1/CONEIXEMENT

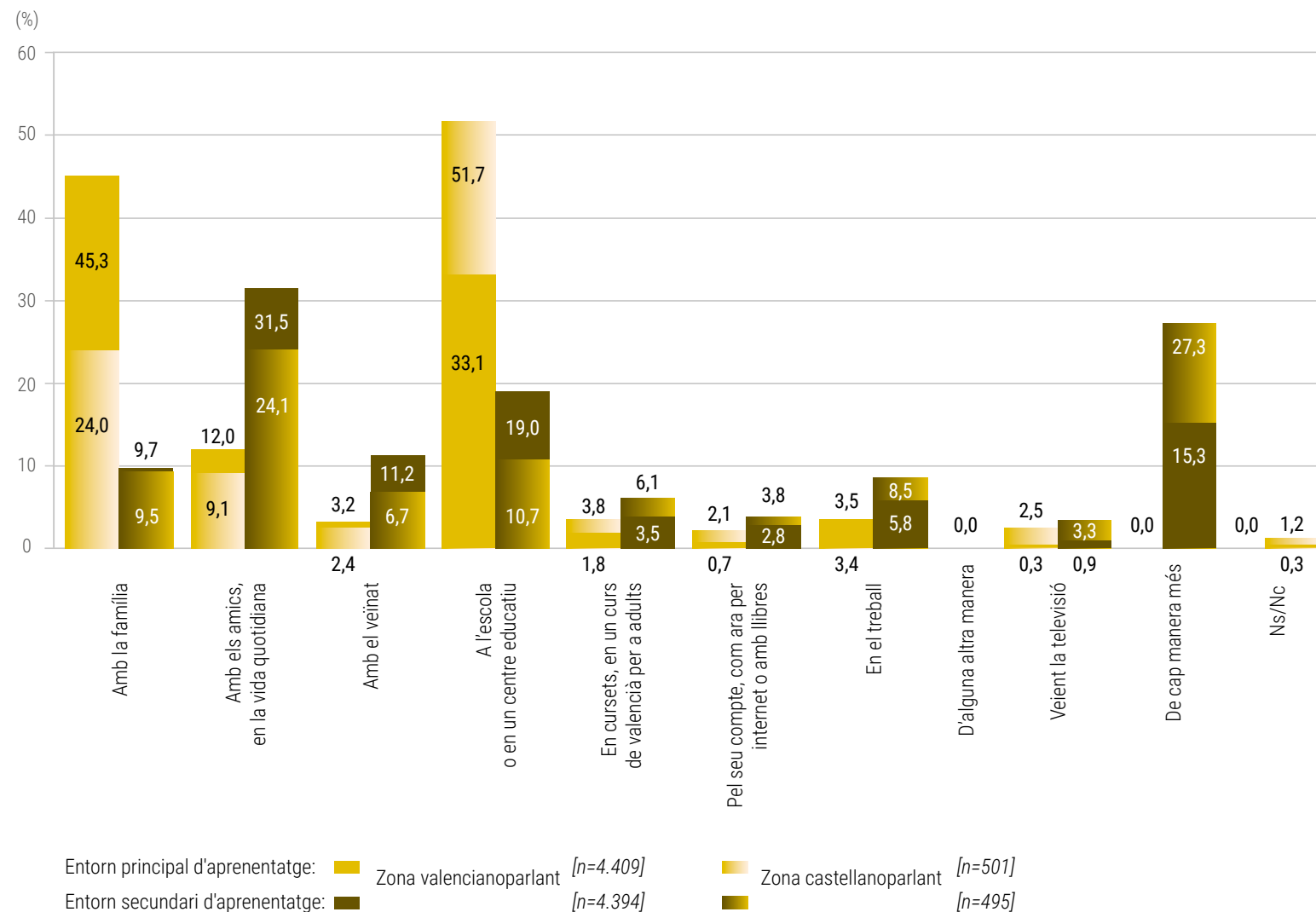
2/ÚS

3/PERSPECTIVES DE FUTUR

APRENTATGE DEL VALENCIÀ



APRENTATGE DEL VALENCIÀ PER ZONA VALENCIANOPARLANT I CASTELLANOPARLANT

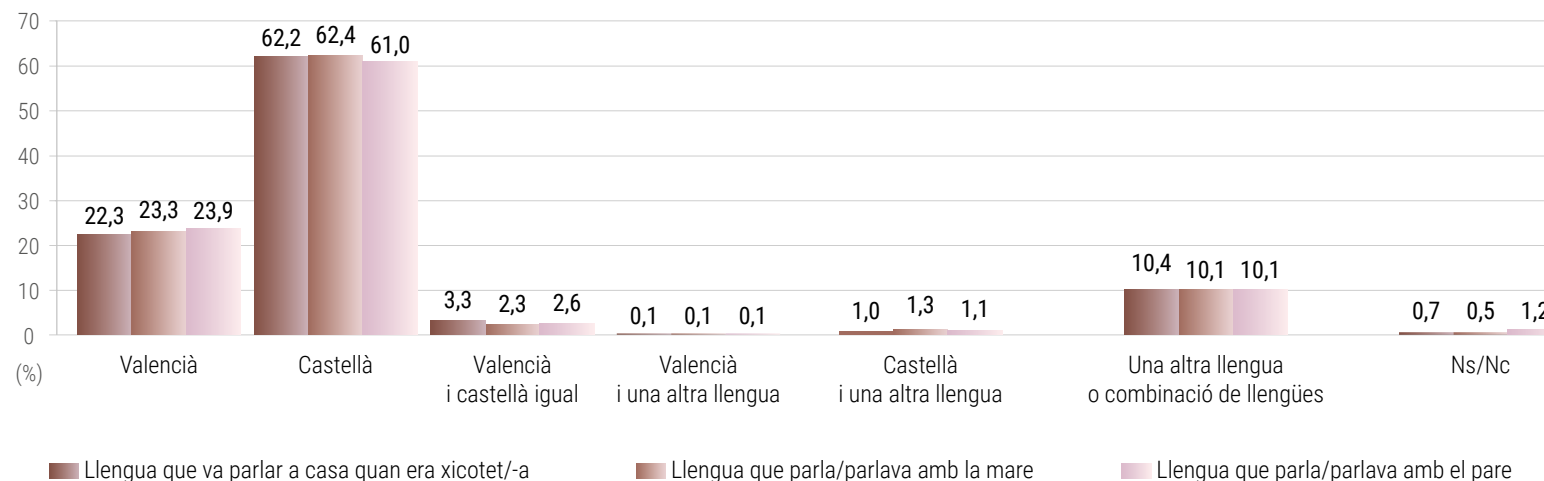


1/CONEIXEMENT

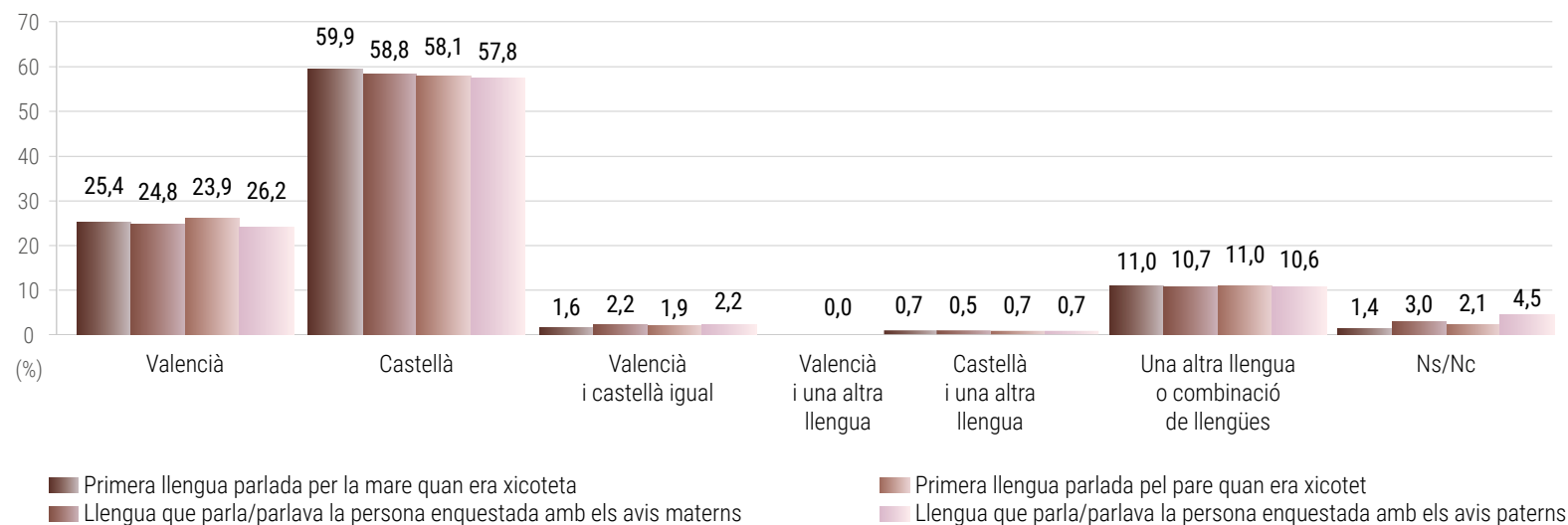
2/ÚS

3/PERSPECTIVES DE FUTUR

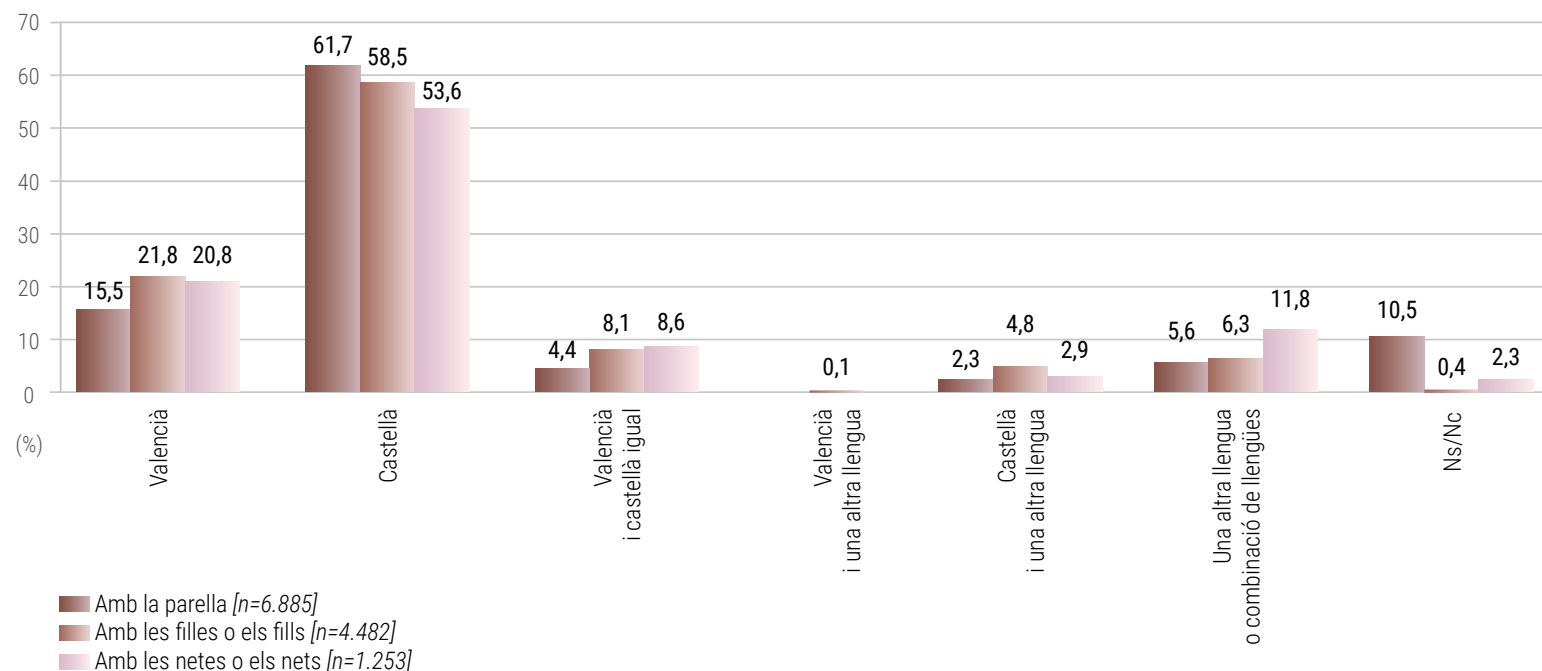
LLENGUA QUE PARLAVA DE XICOTET/-A A CASA



LLENGUA DE TRANSMISSIÓ FAMILIAR 1 (DE PARES I AVIS A LA PERSONA ENQUESTADA)



LENGUA DE TRANSMISSIÓ FAMILIAR 2 (DE LA PERSONA ENQUESTADA ALS FILLS/-ES I NETS/-ES)



RAÓ DEL CANVI DE LENGUA ENTRE PARES/MARES I FILLS/-ES

	Valencià [n=180]	Castellà [n=560]	Ambdues llengües (valencià i castellà) [n=468]
Llengua que parla amb els fills			
Perquè és una llengua molt important	17,0	18,3	15,0
Perquè és normal si vius a la Comunitat Valenciana	28,9	18,4	21,3
Perquè és com parle amb la parella	26,7	13,1	16,5
Perquè és important per a la formació de les filles o els fills	7,3	14,2	13,7
Altres motius	6,5	9,7	13,7
Ns/Nc	13,6	26,3	19,8

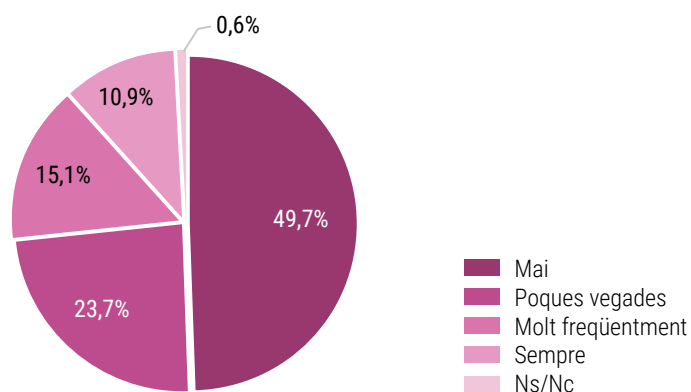
1/CONEIXEMENT

2/ÚS

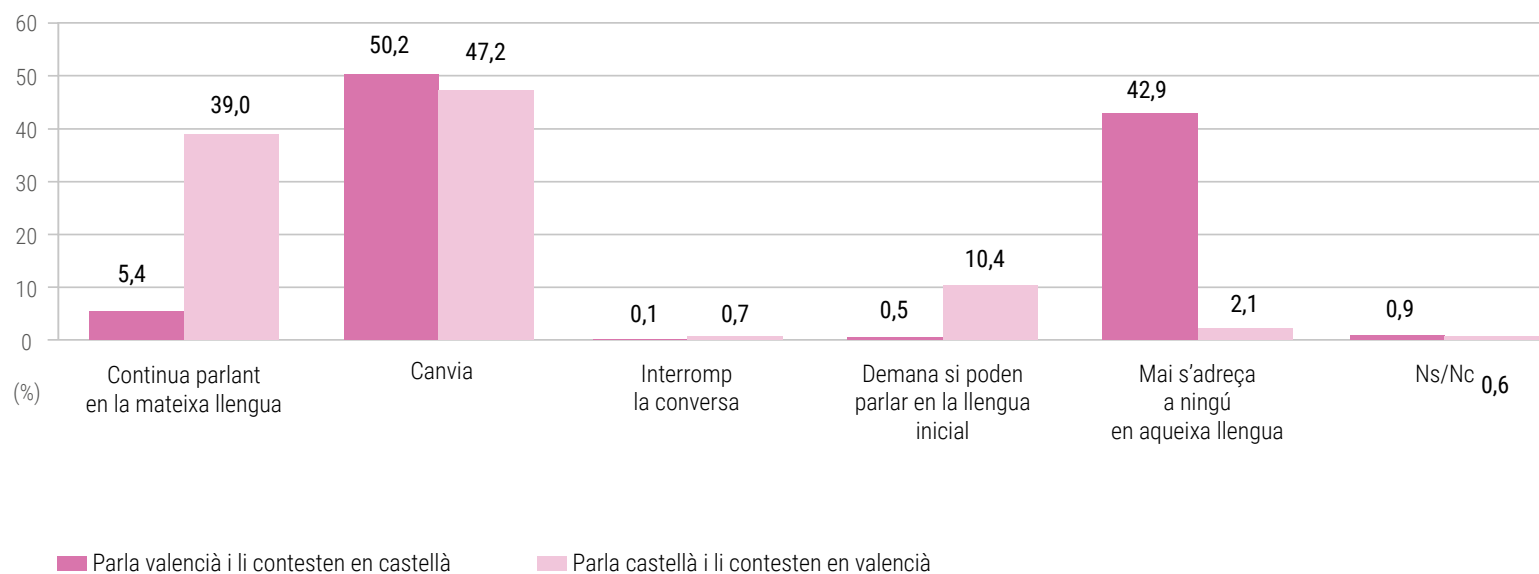
3/PERSPECTIVES DE FUTUR



FREQÜÈNCIA AMB QUÈ INICIA LES CONVERSES EN VALENCIÀ



CANVI DE LLENGUA SI L'INTERLOCUTOR PARLA EN L'ALTRA LLENGUA



1/CONEIXEMENT

2/ÚS

3/PERSPECTIVES
DE FUTUR

Metodologia

CONEIXEMENT

_ Coneixement del valencià	
per zones de predomini lingüístic	6
_ Coneixement del valencià per regions	7
_ Coneixement del valencià per edat i sexe	9
_ Coneixement del valencià per lloc	
de naixement	10
_ Coneixement del valencià per temps	
de residència a la Comunitat Valenciana	11
_ Coneixement del valencià per nivell d'estudis	12
_ Coneixement del valencià per activitat principal	13
_ Coneixement del valencià per situació laboral	14
_ Aprenentatge del valencià	16
_ Aprenentatge del valencià	17
_ Aprenentatge del valencià per zona	
valencianoparlant i castellanoparlant	18
_ Llengua que parlava de xicotet/-a A casa	19
_ Llengua de transmissió familiar 1	
(de pares i avis a la persona enquestada)	19
_ Llengua de transmissió familiar 2	
(de la persona enquestada als fills/-es i nets/-es)	20
_ Raó del canvi de llengua entre pares/mares i fills/-es	20
_ Freqüència amb què inicia les converses en valencià	21
_ Canvi de llengua si l'interlocutor parla en l'altra llengua	21

Ús

_ Ús del valencià per regions valencianoparlants	23
--	----

PERSPECTIVES DE FUTUR

_ Valoració de l'ús del valencià	33
_ Valoració de l'ús del valencià	
per zones valencianoparlant i castellanoparlant	34
_ Valoració de l'ús del valencià	
per regions valencianoparlants	35
_ Coneixement de les iniciatives de promoció	
del valencià i valoració	36
_ Quines altres llengües coneix?	37
_ Coneixement d'altres llengües	38

ÚS DEL VALENCIÀ PER REGIONS VALENCIANOPARLANTS

1/CONEIXEMENT

2/ÚS

3/PERSPECTIVES
DE FUTUR

	Zona valencianoparlant	Regió d'Alacant	Regió d'Alcoi-Gandia	Ciutat de València i àrea metropolitana	Regió de València	Regió de Castelló
Llengua que parla a casa						
Sempre valencià	19,5	7,5	37,9	10,3	35,2	27,5
Generalment valencià	2,0	1,2	3,5	0,9	3,2	3,3
Més valencià que castellà	1,6	0,7	1,9	1,3	2,9	2,2
Indistintament	7,5	5,5	10,6	6,4	8,4	9,5
Més castellà que valencià	4,4	3,5	5,4	4,7	4,3	4,0
Generalment castellà	2,2	2,6	0,9	2,8	1,7	1,8
Sempre castellà	56,0	70,0	28,2	69,2	40,1	43,8
Altres llengües	5,8	7,7	10,7	3,5	3,3	6,9
Ns/Nc	1,0	1,3	0,9	0,9	0,9	1,0

	Zona valencianoparlant	Regió d'Alacant	Regió d'Alcoi-Gandia	Ciutat de València i àrea metropolitana	Regió de València	Regió de Castelló
Llengua que parla amb amigues i amics						
Sempre valencià	13,0	4,0	27,7	5,8	24,9	18,5
Generalment valencià	4,5	2,2	8,2	2,5	7,4	6,6
Més valencià que castellà	2,9	1,5	5,5	1,9	4,2	3,7
Indistintament	14,7	10,9	20,1	13,8	16,1	15,4
Més castellà que valencià	6,7	6,6	5,2	7,7	5,8	6,7
Generalment castellà	3,4	3,0	2,0	4,6	2,8	2,9
Sempre castellà	51,5	66,8	25,7	61,4	37,3	43,0
Altres llengües	2,8	4,5	5,0	1,8	0,9	2,7
Ns/Nc	0,5	0,5	0,6	0,5	0,6	0,5

>

ÚS DEL VALENCIÀ PER REGIONS VALENCIANOPARLANTS

1/CONEIXEMENT

2/ÚS

3/PERSPECTIVES
DE FUTUR

	Zona valencianoparlant	Regió d'Alacant	Regió d'Alcoi-Gandia	Ciutat de València i àrea metropolitana	Regió de València	Regió de Castelló
Llengua que parla a les botigues tradicionals						
Sempre valencià	15,4	5,0	32,5	6,5	31,1	21,1
Generalment valencià	4,2	2,0	6,4	2,7	7,0	6,7
Més valencià que castellà	2,3	1,2	4,4	1,6	2,1	3,6
Indistintament	10,8	6,8	15,6	10,8	11,3	11,3
Més castellà que valencià	4,2	4,5	2,7	4,7	4,7	3,4
Generalment castellà	3,6	2,6	1,3	5,7	3,4	2,4
Sempre castellà	57,5	74,7	33,6	66,7	39,0	50,4
Altres llengües	1,1	2,4	2,8	0,3	0,4	0,2
Ns/Nc	0,9	0,8	0,7	1,0	1,0	0,9

	Zona valencianoparlant	Regió d'Alacant	Regió d'Alcoi-Gandia	Ciutat de València i àrea metropolitana	Regió de València	Regió de Castelló
Llengua que parla a les grans superfícies						
Sempre valencià	10,1	2,6	22,5	3,1	21,7	15,7
Generalment valencià	2,5	0,5	4,7	1,7	4,2	3,0
Més valencià que castellà	1,3	0,8	2,9	0,7	1,7	1,6
Indistintament	9,7	4,7	16,3	8,0	13,3	11,3
Més castellà que valencià	4,6	3,6	6,0	3,9	5,1	6,3
Generalment castellà	5,3	4,5	3,6	6,7	5,3	4,4
Sempre castellà	64,5	80,3	40,2	74,7	47,3	56,1
Altres llengües	1,1	2,2	2,8	0,3	0,4	0,2
Ns/Nc	0,9	0,8	1,0	0,9	1,0	1,4

>

ÚS DEL VALENCIÀ PER REGIONS VALENCIANOPARLANTS

1/CONEIXEMENT

2/ÚS

3/PERSPECTIVES
DE FUTUR

	Zona valencianoparlant	Regió d'Alacant	Regió d'Alcoi-Gandia	Ciutat de València i àrea metropolitana	Regió de València	Regió de Castelló
Llengua que parla al carrer amb gent que no coneix						
Sempre valencià	10,0	2,9	20,4	4,3	20,3	14,9
Generalment valencià	2,8	0,5	6,5	1,6	5,0	3,3
Més valencià que castellà	1,2	0,7	2,5	0,6	2,0	1,3
Indistintament	9,1	5,0	13,1	7,9	12,2	11,5
Més castellà que valencià	3,2	2,5	4,8	3,2	3,3	2,7
Generalment castellà	5,0	3,6	3,0	7,0	4,0	4,7
Sempre castellà	66,6	81,1	45,4	74,3	52,2	60,5
Altres llengües	1,1	2,7	3,2	0,1	0,0	0,2
Ns/Nc	1,0	1,0	1,1	1,0	1,0	0,9

	Zona valencianoparlant	Regió d'Alacant	Regió d'Alcoi-Gandia	Ciutat de València i àrea metropolitana	Regió de València	Regió de Castelló
Llengua que parla al carrer amb veïnes i veïns						
Sempre valencià	14,3	4,2	30,0	6,0	29,5	20,6
Generalment valencià	4,0	1,7	7,2	2,4	7,0	5,2
Més valencià que castellà	2,4	1,4	4,7	1,0	3,5	3,9
Indistintament	11,7	9,1	16,8	10,2	12,1	13,9
Més castellà que valencià	4,6	3,4	4,9	5,7	3,2	4,4
Generalment castellà	3,8	3,6	1,6	5,0	4,5	2,7
Sempre castellà	56,4	72,0	28,4	68,2	38,8	48,4
Altres llengües	1,9	4,0	4,8	0,6	0,2	0,5
Ns/Nc	0,9	0,6	1,6	0,9	1,2	0,4

>

ÚS DEL VALENCIÀ PER REGIONS VALENCIANOPARLANTS

1/CONEIXEMENT

2/ÚS

3/PERSPECTIVES
DE FUTUR

	Zona valencianoparlant	Regió d'Alacant	Regió d'Alcoi-Gandia	Ciutat de València i àrea metropolitana	Regió de València	Regió de Castelló
Llengua que parla al treball en les relacions internes [n=4.721]						
Sempre valencià	11,5	3,8	24,7	4,7	23,0	16,4
Generalment valencià	4,2	1,1	9,3	3,3	5,6	5,0
Més valencià que castellà	3,2	2,4	5,6	2,1	4,0	4,3
Indistintament	13,4	8,1	19,5	12,7	15,4	15,3
Més castellà que valencià	6,2	4,9	4,9	7,4	6,5	6,4
Generalment castellà	4,4	3,3	2,7	5,9	5,1	2,6
Sempre castellà	54,2	71,9	29,6	61,6	39,0	47,3
Altres llengües	1,6	2,9	3,2	0,9	0,3	1,3
Ns/Nc	1,3	1,6	0,5	1,4	1,1	1,4

	Zona valencianoparlant	Regió d'Alacant	Regió d'Alcoi-Gandia	Ciutat de València i àrea metropolitana	Regió de València	Regió de Castelló
Llengua que parla al treball en les relacions externes [n=2.450]						
Sempre valencià	14,2	3,9	29,6	6,3	25,8	22,0
Generalment valencià	2,9	0,5	4,5	1,8	6,1	4,1
Més valencià que castellà	2,3	1,5	3,8	1,9	2,4	3,1
Indistintament	11,1	7,6	12,1	10,2	16,6	12,3
Més castellà que valencià	4,3	2,8	5,3	6,1	2,4	2,6
Generalment castellà	2,6	2,7	1,5	3,6	0,8	2,3
Sempre castellà	50,1	64,8	21,7	60,5	37,9	45,4
Altres llengües	2,3	5,1	4,3	0,7	1,0	1,1
Ns/Nc	10,2	11,1	17,2	8,9	7,0	7,1

>

ÚS DEL VALENCIÀ PER REGIONS VALENCIANOPARLANTS

	Zona valencianoparlant	Regió d'Alacant	Regió d'Alcoi-Gandia	Ciutat de València i àrea metropolitana	Regió de València	Regió de Castelló
Llengua que parla en les associacions o casals festius i culturals						
Sempre valencià	11,4	3,9	22,9	5,6	23,6	14,0
Generalment valencià	3,7	2,2	6,2	2,3	6,8	3,9
Més valencià que castellà	1,8	0,9	2,2	1,6	2,5	2,8
Indistintament	6,8	4,1	9,6	7,0	6,6	8,0
Més castellà que valencià	2,5	1,4	1,3	3,4	2,7	2,7
Generalment castellà	2,4	2,0	1,3	3,6	1,7	1,5
Sempre castellà	34,5	40,6	14,2	45,4	25,9	25,8
Altres llengües	0,3	0,2	1,3	-	0,1	0,1
No participa en cap associació	32,6	41,2	37,9	25,9	26,8	37,9
Ns/Nc	4,0	3,5	3,1	5,2	3,3	3,3

	Zona valencianoparlant	Regió d'Alacant	Regió d'Alcoi-Gandia	Ciutat de València i àrea metropolitana	Regió de València	Regió de Castelló
Llengua que parla en grups o clubs esportius						
Sempre valencià	9,6	2,6	21,5	4,0	19,9	12,4
Generalment valencià	2,8	1,1	4,9	1,5	5,2	4,1
Més valencià que castellà	1,7	0,7	3,5	1,0	2,5	2,2
Indistintament	6,1	3,7	9,3	5,9	5,8	7,4
Més castellà que valencià	2,6	1,6	1,4	3,6	2,9	2,3
Generalment castellà	3,0	2,5	1,4	4,5	1,9	2,4
Sempre castellà	36,1	41,2	17,5	47,1	26,8	27,7
Altres llengües	0,2	0,5	0,8	-	-	-
No participa en cap associació	33,4	42,2	36,5	26,6	29,9	38,7
Ns/Nc	4,5	3,9	3,2	5,8	5,1	2,8

>

ÚS DEL VALENCIÀ PER REGIONS VALENCIANOPARLANTS

1/ CONEIXEMENT

2/ ÚS

3/ PERSPECTIVES
DE FUTUR

	Zona valencianoparlant	Regió d'Alacant	Regió d'Alcoi-Gandia	Ciutat de València i àrea metropolitana	Regió de València	Regió de Castelló
Llengua que parla quan s'adreça a bancs o caixes d'estalvi						
Sempre valencià	14,1	3,8	29,7	6,4	28,5	19,8
Generalment valencià	2,9	1,0	5,8	1,4	4,8	5,0
Més valencià que castellà	1,2	0,7	3,3	0,6	1,6	1,0
Indistintament	7,6	3,5	12,4	6,1	10,0	10,9
Més castellà que valencià	3,0	2,4	3,2	3,1	3,2	3,0
Generalment castellà	3,5	3,3	1,6	5,1	2,4	2,8
Sempre castellà	65,2	81,7	38,8	75,9	47,8	56,2
Altres llengües	1,2	2,7	3,6	0,1	0,0	0,2
Ns/Nc	1,3	0,9	1,6	1,3	1,7	1,1

	Zona valencianoparlant	Regió d'Alacant	Regió d'Alcoi-Gandia	Ciutat de València i àrea metropolitana	Regió de València	Regió de Castelló
Llengua que parla en la consulta mèdica						
Sempre valencià	13,4	4,1	29,2	6,1	24,8	19,5
Generalment valencià	2,7	0,8	5,2	1,2	5,5	4,6
Més valencià que castellà	1,3	0,6	3,3	0,7	1,5	1,4
Indistintament	8,1	3,6	13,0	6,6	10,7	10,9
Més castellà que valencià	3,5	2,9	4,0	3,4	3,9	3,5
Generalment castellà	4,0	3,5	2,0	5,5	3,4	3,1
Sempre castellà	65,3	81,4	39,0	75,8	49,5	56,2
Altres llengües	1,1	2,4	3,6	0,1	0,0	0,2
Ns/Nc	0,6	0,7	0,7	0,6	0,7	0,6

>

ÚS DEL VALENCIÀ PER REGIONS VALENCIANOPARLANTS

1/CONEIXEMENT

2/ÚS

3/PERSPECTIVES
DE FUTUR

	Zona valencianoparlant	Regió d'Alacant	Regió d'Alcoi-Gandia	Ciutat de València i àrea metropolitana	Regió de València	Regió de Castelló
Llengua que parla quan s'adreça a l'Administració local (l'ajuntament, l'oficina de defensa del consumidor...)						
Sempre valencià	18,0	5,9	36,6	9,5	34,2	23,3
Generalment valencià	4,5	2,3	7,5	3,0	6,8	6,4
Més valencià que castellà	2,0	1,1	3,2	2,1	2,0	1,8
Indistintament	7,6	4,3	9,3	7,2	8,9	10,3
Més castellà que valencià	2,5	2,2	2,2	2,8	2,8	2,5
Generalment castellà	2,9	2,0	1,2	4,5	2,4	1,7
Sempre castellà	60,4	78,4	35,3	69,9	41,6	52,9
Altres llengües	1,0	2,5	3,2	0,1	-	0,2
Ns/Nc	1,1	1,3	1,5	0,9	1,3	0,9

	Zona valencianoparlant	Regió d'Alacant	Regió d'Alcoi-Gandia	Ciutat de València i àrea metropolitana	Regió de València	Regió de Castelló
Llengua que parla quan s'adreça a l'Administració de la Generalitat Valenciana (una oficina PROP, una conselleria...)						
Sempre valencià	17,1	6,0	33,4	9,3	32,0	22,9
Generalment valencià	4,4	2,2	7,0	3,3	6,4	6,0
Més valencià que castellà	1,8	0,7	3,3	2,0	1,7	1,3
Indistintament	7,7	4,8	9,7	7,0	8,9	10,7
Més castellà que valencià	2,6	2,1	3,0	2,9	2,9	2,0
Generalment castellà	2,9	2,1	1,5	4,4	2,5	1,9
Sempre castellà	59,8	77,4	35,0	68,8	41,8	53,2
Altres llengües	1,0	2,5	2,8	0,1	-	0,2
Ns/Nc	2,7	2,2	4,3	2,2	3,8	1,8

>

ÚS DEL VALENCIÀ PER REGIONS VALENCIANOPARLANTS

1/CONEIXEMENT

2/ÚS

3/PERSPECTIVES
DE FUTUR

	Zona valencianoparlant	Regió d'Alacant	Regió d'Alcoi-Gandia	Ciutat de València i àrea metropolitana	Regió de València	Regió de Castelló
Llengua que parla quan s'adreça a l'Administració de l'Estat (en l'àmbit de la justícia, a la policia...)						
Sempre valencià	10,6	4,0	21,3	4,8	17,2	18,4
Generalment valencià	2,1	0,9	3,4	1,4	3,7	2,5
Més valencià que castellà	0,9	0,6	2,0	0,4	1,2	0,9
Indistintament	6,7	3,2	9,3	6,1	8,2	9,9
Més castellà que valencià	3,3	2,1	5,2	3,1	4,0	2,8
Generalment castellà	4,8	3,4	4,6	5,6	5,6	4,2
Sempre castellà	68,2	81,6	46,9	76,6	56,3	59,7
Altres llengües	1,0	2,5	3,2	0,1	-	0,2
Ns/Nc	2,4	1,7	4,1	1,9	3,8	1,4

	Zona valencianoparlant	Regió d'Alacant	Regió d'Alcoi-Gandia	Ciutat de València i àrea metropolitana	Regió de València	Regió de Castelló
Llengua que utilitza en el correu electrònic						
Sempre valencià	4,5	1,7	10,4	1,3	8,4	7,7
Generalment valencià	2,0	0,4	4,1	0,9	3,9	2,9
Més valencià que castellà	1,2	0,7	2,5	0,8	1,0	1,7
Indistintament	10,7	6,0	16,7	9,1	14,6	12,1
Més castellà que valencià	4,5	4,0	5,4	4,7	3,8	4,1
Generalment castellà	5,2	3,0	5,3	6,2	5,8	5,2
Sempre castellà	60,8	72,9	37,5	68,8	50,8	55,7
Altres llengües	3,4	5,5	8,1	1,8	1,1	1,7
Ns/Nc	7,7	5,8	10,0	6,4	10,6	8,9

>

ÚS DEL VALENCIÀ PER REGIONS VALENCIANOPARLANTS

1/CONEIXEMENT

2/ÚS

3/PERSPECTIVES
DE FUTUR

	Zona valencianoparlant	Regió d'Alacant	Regió d'Alcoi-Gandia	Ciutat de València i àrea metropolitana	Regió de València	Regió de Castelló
Llengua que utilitza en els missatges privats (WhatsApp o Telegram)						
Sempre valencià	7,8	2,1	18,2	2,7	16,2	10,8
Generalment valencià	3,5	1,1	7,3	2,0	6,3	4,2
Més valencià que castellà	2,2	1,3	4,6	1,2	3,2	2,9
Indistintament	12,6	8,2	17,8	11,4	16,2	13,5
Més castellà que valencià	4,3	4,5	4,1	5,0	2,8	4,0
Generalment castellà	3,5	2,3	1,7	4,7	3,7	3,8
Sempre castellà	59,8	72,9	34,7	69,0	46,9	54,6
Altres llengües	3,4	5,5	8,0	1,5	1,1	2,5
Ns/Nc	2,9	2,1	3,6	2,5	3,6	3,7

1/CONEIXEMENT

2/ÚS

3/PERSPECTIVES
DE FUTUR

Metodologia	
CONEIXEMENT	
_ Coneixement del valencià	
per zones de predomini lingüístic	6
_ Coneixement del valencià per regions	7
_ Coneixement del valencià per edat i sexe	9
_ Coneixement del valencià per lloc	
de naixement	10
_ Coneixement del valencià per temps	
de residència a la Comunitat Valenciana	11
_ Coneixement del valencià per nivell d'estudis	12
_ Coneixement del valencià per activitat principal	13
_ Coneixement del valencià per situació laboral	14
_ Aprenentatge del valencià	16
_ Aprenentatge del valencià	17
_ Aprenentatge del valencià per zona	
valencianoparlant i castellanoparlant	18
_ Llengua que parlava de xicotet/-a A casa	19
_ Llengua de transmissió familiar 1	
(de pares i avis a la persona enquestada)	19
_ Llengua de transmissió familiar 2	
(de la persona enquestada als fills/-es i nets/-es)	20
_ Raó del canvi de llengua entre pares/mares i fills/-es	20
_ Freqüència amb què inicia les converses en valencià	21
_ Canvi de llengua si l'interlocutor parla en l'altra llengua	21
Ús	
_ Ús del valencià per regions valencianoparlants	23
PERSPECTIVES DE FUTUR	
_ Valoració de l'ús del valencià	33
_ Valoració de l'ús del valencià	
per zones valencianoparlant i castellanoparlant	34
_ Valoració de l'ús del valencià	
per regions valencianoparlants	35
_ Coneixement de les iniciatives de promoció	
del valencià i valoració	36
_ Quines altres llengües coneix?	37
_ Coneixement d'altres llengües	38

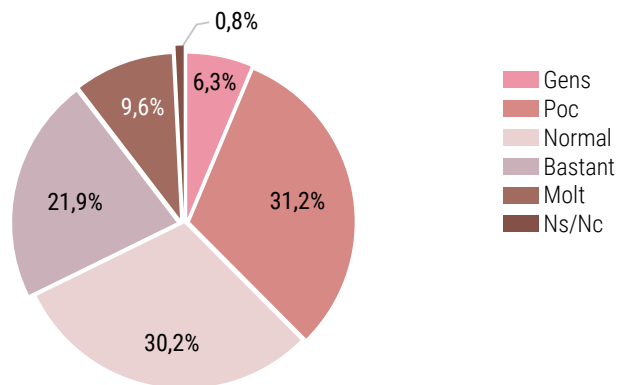
VALORACIÓ DE L'ÚS DEL VALENCIÀ

1/CONEIXEMENT

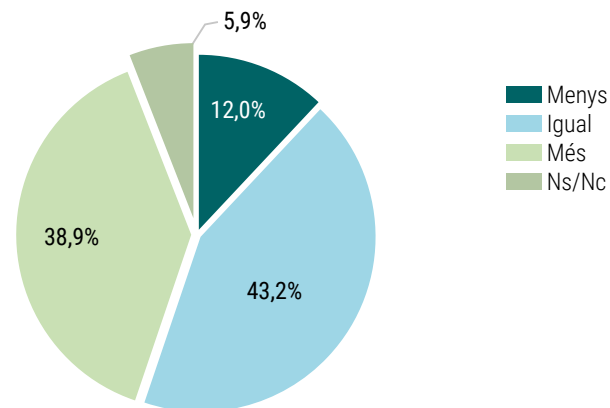
2/ÚS

3/PERSPECTIVES DE FUTUR

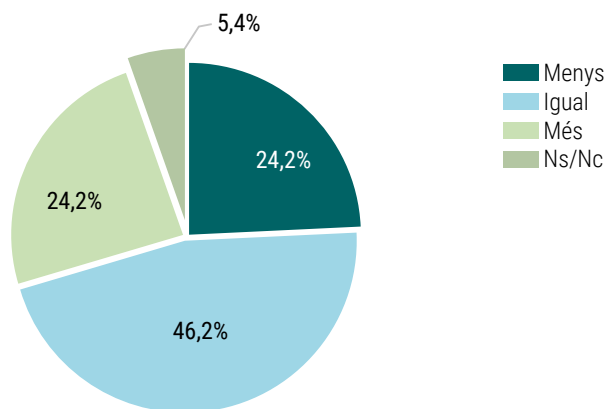
El valencià s'usa actualment...



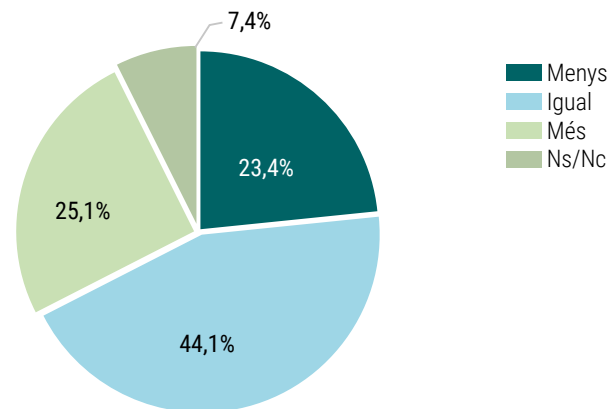
El valencià, creu que hauria d'usar-se...



Socialment, el valencià s'usa ara més, igual o menys que fa uns quants anys...



Creu que el valencià s'usarà en el futur...



VALORACIÓ DE L'ÚS DEL VALENCIÀ PER ZONES VALENCIANOPARLANT I CASTELLANOPARLANT

El valencià s'usa actualment...

	Zona valencianoparlant	Zona castellanoparlant
Gens	4,4	18,1
Poc	30,9	33,1
Normal	30,2	30,2
Bastant	23,1	14,5
Molt	10,7	3,0
Ns/Nc	0,7	1,1

Socialment, el valencià s'usa ara més, igual o menys que fa uns quants anys...

	Zona valencianoparlant	Zona castellanoparlant
Menys	23,7	27,7
Igual	46,1	46,7
Més	24,8	20,3
Ns/Nc	5,4	5,3

El valencià, creu que hauria d'usar-se...

	Zona valencianoparlant	Zona castellanoparlant
Menys	10,1	23,4
Igual	42,4	48,3
Més	41,7	21,9
Ns/Nc	5,8	6,4

Creu que el valencià s'usarà en el futur...

	Zona valencianoparlant	Zona castellanoparlant
Menys	23,0	25,9
Igual	43,8	45,7
Més	25,9	20,7
Ns/Nc	7,3	7,7

1/CONEIXEMENT

2/ÚS

3/PERSPECTIVES DE FUTUR

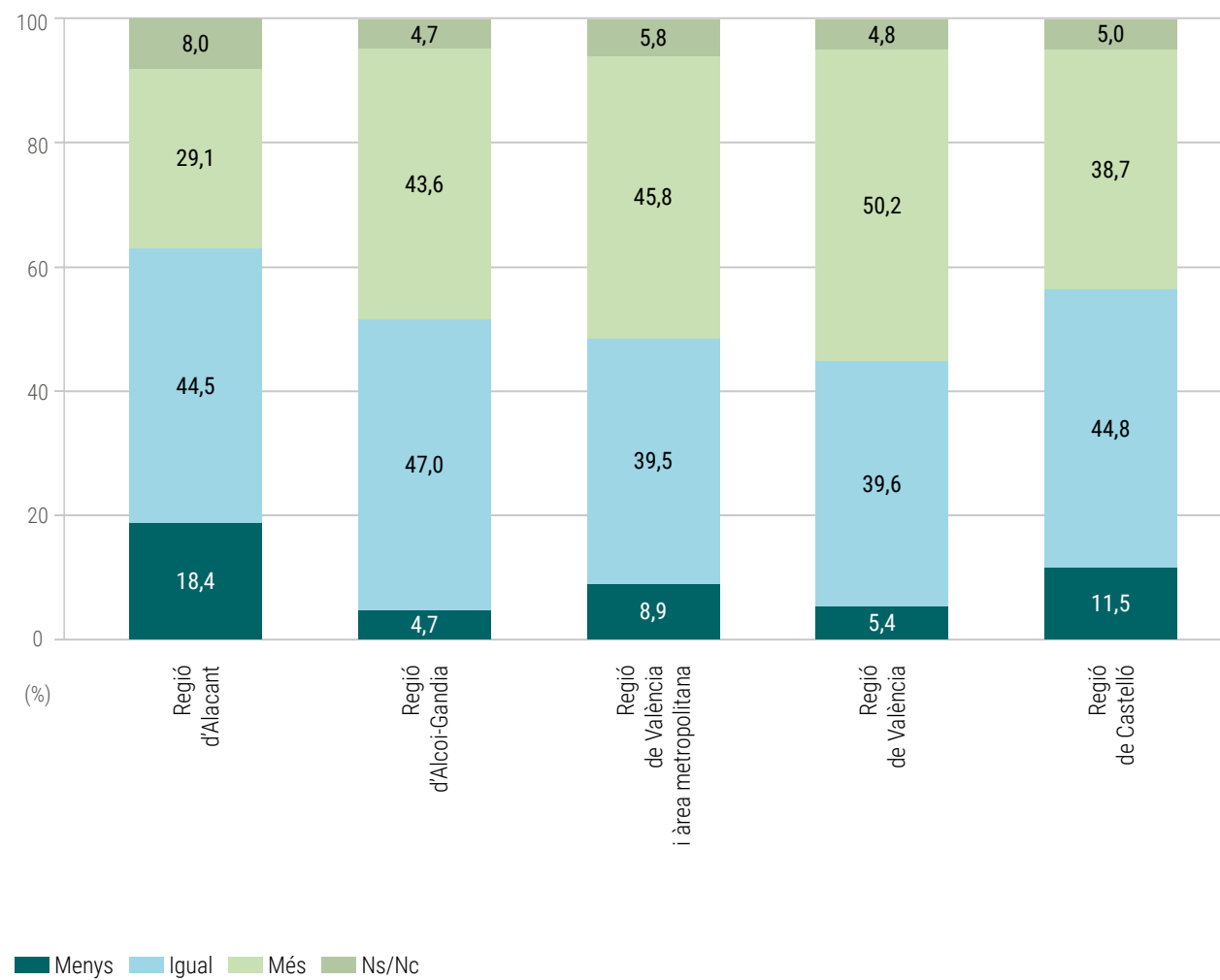
VALORACIÓ DE L'ÚS DEL VALENCIÀ PER REGIONS VALENCIANOPARLANTS

1/CONEIXEMENT

2/ÚS

3/PERSPECTIVES DE FUTUR

El valencià, creu que hauria d'usar-se...



CONEIXEMENT DE LES INICIATIVES DE PROMOCIÓ DEL VALENCIÀ I VALORACIÓ

1/CONEIXEMENT

2/ÚS

3/PERSPECTIVES DE FUTUR

	% de persones que coneixen la iniciativa	Valoració mitjana sobre 10	Nombre absolut de persones que coneixen la iniciativa
Campanya institucional de promoció social del valencià <i>Sempre teua. La teua llengua</i>	10,4	6,82	745
Aprovació de la llei de plurilingüisme en el sistema educatiu valencià	22,4	6,03	1.610
Inici de les emissions del servei públic valencià de radiodifusió À Punt	43,7	6,92	3.133
Creació de l'Oficina de Drets Lingüístics (ODL)	4,6	6,95	327
Proves de la Junta Qualificadora de Coneixements de Valencià (JQCV)	29,7	6,84	2.132
No en coneix cap	40,5	-	2.906

Opinió sobre l'actuació de la Generalitat Valenciana respecte al foment del coneixement i l'ús del valencià

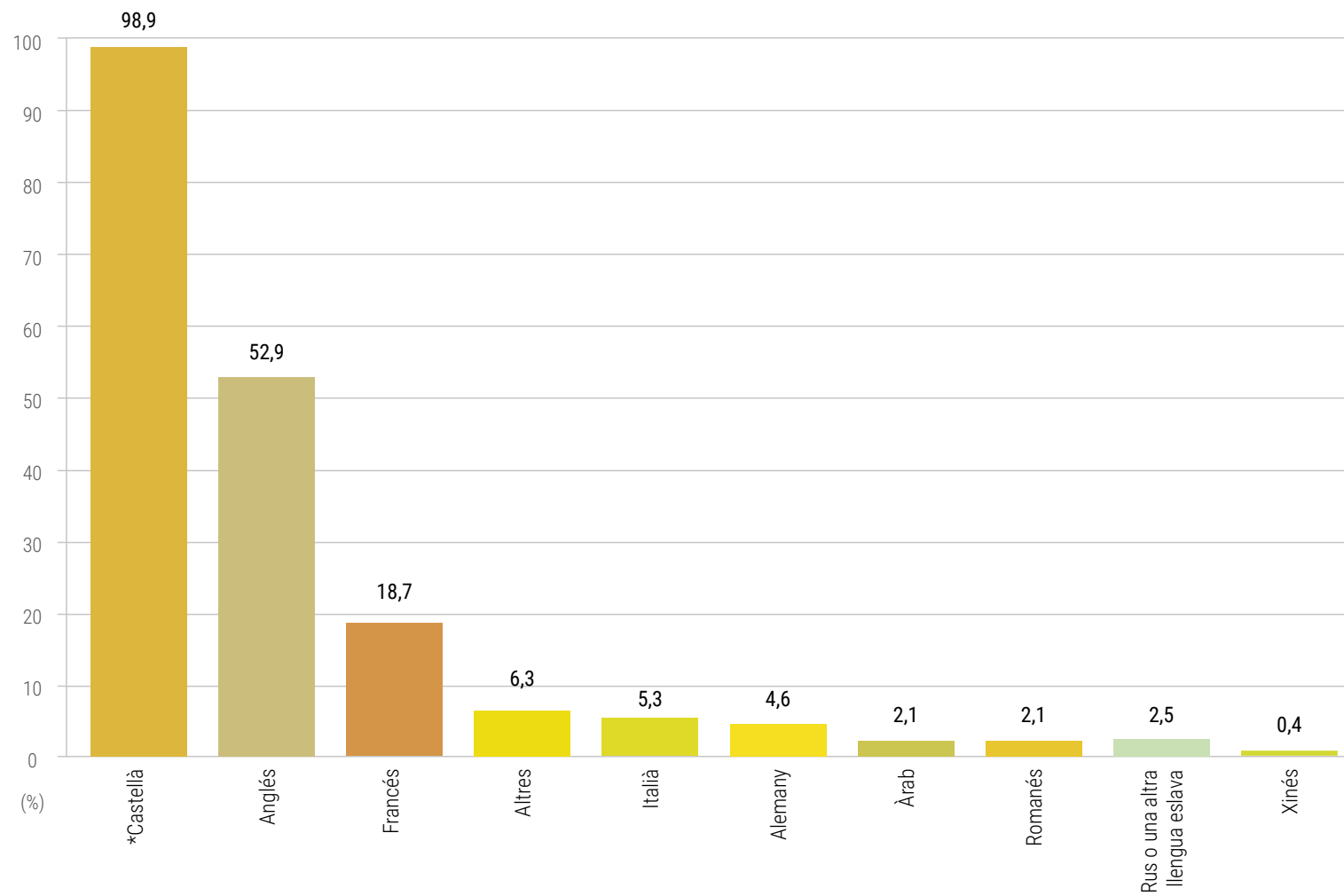
Molt satisfactòria	4,1
Satisfactòria	33,6
Indiferent	27,6
Insatisfactòria per insuficient: perquè se n'hauria de fer més	11,5
Insatisfactòria per excessiva: perquè està en contra de la promoció del valencià	6,2
Molt insatisfactòria per insuficient	1,8
Molt insatisfactòria per excessiva	5,6
Ns/Nc	9,6

1/CONEIXEMENT

2/ÚS

3/PERSPECTIVES DE FUTUR

QUINES ALTRES LENGÜES CONEIX?



* (Només es pregunta a les persones estrangeres de llengua materna diferent del castellà.)

CONEIXEMENT D'ALTRES LLENGÜES

	Gens	Un poc	Bastant bé	Perfectament	Ns/Nc
Anglés [n=3.797]					
L'entén	0,4	35,9	43,8	19,8	0,1
El parla	4,1	43,7	35,7	16,4	0,1
El llig	3,1	32,7	42,9	21,2	0,1
L'escriu	5,9	38,0	39,3	16,7	0,1
Francés [n=1.338]					
L'entén	0,6	42,4	38,8	18,2	-
El parla	7,1	49,6	27,6	15,7	-
El llig	5,7	40,3	35,8	18,2	-
L'escriu	14,1	45,8	25,9	14,2	-
Italià [n=381]					
L'entén	1,6	31,2	45,0	21,7	0,5
El parla	7,6	45,3	30,7	16,0	0,4
El llig	7,3	35,9	39,5	16,9	0,4
L'escriu	22,0	38,7	25,0	13,9	0,4
Alemanys [n=326]					
L'entén	0,6	38,4	33,5	27,3	0,2
El parla	4,5	39,9	30,8	24,6	0,2
El llig	8,8	36,0	29,0	26,0	0,2
L'escriu	11,5	36,7	26,7	24,9	0,2
Rus o una altra llengua eslava [n=179]					
L'entén	0,0	13,1	18,7	68,2	-
El parla	0,3	19,0	14,6	66,1	-
El llig	7,2	14,8	14,6	63,9	-
L'escriu	14,1	15,7	8,8	61,4	-

>

1/CONEIXEMENT

2/ÚS

3/PERSPECTIVES
DE FUTUR

CONEIXEMENT D'ALTRES LENGÜES

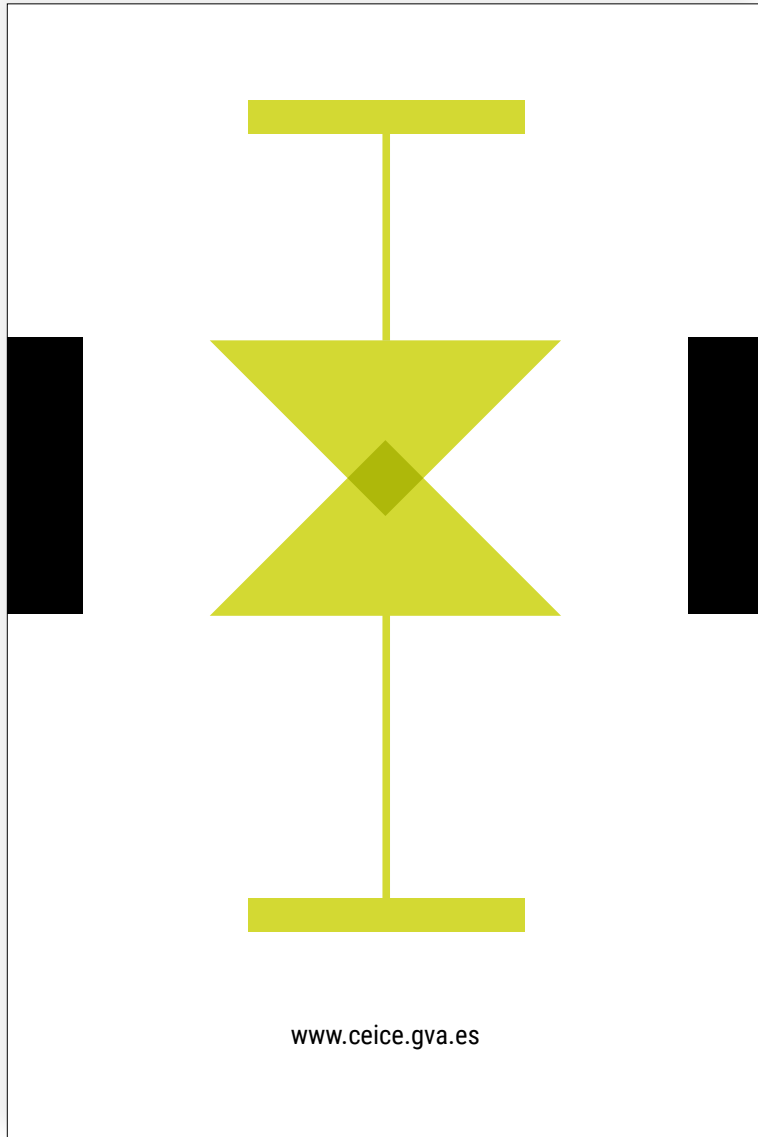
1/CONEIXEMENT

2/ÚS

3/PERSPECTIVES
DE FUTUR

	Gens	Un poc	Bastant bé	Perfectament	Ns/Nc
Romanés [n=152]					
L'entén	0,0	4,6	11,5	83,9	-
El parla	0,3	9,0	9,0	81,7	-
El llig	2,1	9,4	7,6	80,9	-
L'escriu	3,2	10,4	10,6	75,8	-
Àrab [n=150]					
L'entén	-	9,8	9,4	80,8	-
El parla	0,6	10,8	12,6	76,0	-
El llig	3,8	17,7	11,1	67,4	-
L'escriu	8,1	14,8	11,8	65,3	-
Xinés [n=27]					
L'entén	-	23,4	40,3	36,3	-
El parla	-	27,9	38,7	33,4	-
El llig	15,9	22,8	36,9	24,4	-
L'escriu	12,9	30,7	32,0	24,4	-
Castellà* [n=454]					
L'entén	0,4	20,1	34,8	44,7	-
El parla	1,6	25,3	37,0	35,9	0,2
El llig	0,7	27,7	34,9	36,5	0,2
L'escriu	5,5	31,0	31,2	32,1	0,2
Altres llengües [n=408]					
L'entén	0,1	17,0	18,8	64,1	-
El parla	6,3	15,7	17,9	60,1	-
El llig	6,1	17,3	18,3	58,1	0,2
L'escriu	12,8	16,0	16,1	54,8	0,3

* (Només es pregunta a les persones estrangeres de llengua materna diferent del castellà.)



www.ceice.gva.es