

ENCUESTA

**Conocimiento y uso
social del valenciano**

Síntesis de resultados

2021

1/CONOCIMIENTO

2/USO

3/PERSPECTIVAS
DE FUTURO



Metodología

CONOCIMIENTO

- _ Conocimiento del valenciano por zonas de predominio lingüístico..... 6
- _ Conocimiento del valenciano por regiones..... 7
- _ Conocimiento del valenciano por regiones [n=6.157]..... 8
- _ Conocimiento del valenciano por edad y sexo..... 9
- _ Conocimiento del valenciano por lugar de nacimiento.....10
- _ Conocimiento del valenciano por tiempo de residencia en la Comunitat Valenciana11
- _ Conocimiento del valenciano por nivel de estudios.....12
- _ Conocimiento del valenciano por actividad principal13
- _ Conocimiento del valenciano por situación laboral14
- _ Conocimiento del valenciano por situación laboral (continuación).....15
- _ Aprendizaje del valenciano.....16
- _ Aprendizaje del valenciano.....17
- _ Aprendizaje del valenciano por zona valencianohablante y castellanohablante18
- _ Lengua que hablaba de pequeño/a en casa19
- _ Lengua de transmisión familiar 1 (de padres y abuelos a la persona encuestada)19
- _ Lengua de transmisión familiar 2 (de la persona encuestada a los hijos/as y nietos/as).....20
- _ Razón del cambio de lengua entre padres/madres e hijos/as20
- _ Frecuencia con que inicia las conversaciones en valenciano21
- _ Cambio de lengua si el interlocutor habla en la otra lengua.....21

USO

- _ Uso del valenciano por regiones valencianohablantes.....23

PERSPECTIVAS DE FUTURO

- _ Valoración del uso del valenciano.....33
- _ Valoración del uso del valenciano por zonas valencianohablante y castellanohablante34
- _ Valoración del uso del valenciano por regiones valencianohablantes35
- _ Conocimiento de las iniciativas de promoción del valenciano y valoración36
- _ ¿Qué otras lenguas conoce?37
- _ Conocimiento de otras lenguas38

METEOLOGÍA



1/CONOCIMIENTO

2/USO

3/PERSPECTIVAS DE FUTURO

Distribución de las muestras: se consideran seis regiones (cinco valencianohablantes y una castellanohablante), para cada una de las cuales se diseña una muestra independiente:

- Región de Alacant:** el Baix Vinalopó, l'Alacantí, les Valls del Vinalopó, la Marina Baixa.
- Región de Alcoi-Gandia:** la Marina Alta, el Comtat, l'Alcoià, la Vall d'Albaida, la Safor.
- Región de València y área metropolitana:** València, l'Horta Nord, l'Horta Oest, l'Horta Sud.
- Región de València:** la Ribera Baixa, la Ribera Alta, la Costera, el Camp de Túria, el Camp de Morvedre.
- Región de Castelló:** la Plana Baixa, la Plana Alta, l'Alcalatén, l'Alt Maestrat, el Baix Maestrat, els Ports.
- Región castellanohablante,** que se divide en dos subregiones:
 - _ Requena-Segorbe: el Alto Mijares, el Alto Palancia, el Rincón de Ademuz, los Serranos, la Hoya de Buñol, la Plana de Utiel-Requena, el Valle de Cofrentes-Ayora, la Canal de Navarrés.
 - _ Orihuela: el Alto Vinalopó, el Vinalopó Medio, la Vega Baja.



METODOLOGÍA

Universo: colectivo de personas de 15 y más años, residentes en la Comunitat Valenciana, según el Padrón municipal de habitantes de 2020.

Margen de error estadístico: las dimensiones de la muestra nos permiten trabajar con un margen de error estadístico del $\pm 1,16$ % para el conjunto ponderado y del ± 3 % para cada región.

Interval de confiança: 95,5%

Dimensiones de la muestra: 7.171 entrevistas telefónicas

Estratificación de la muestra: atendiendo cuatro criterios de estratificación de la población:

- Sexo:
 - Hombre
 - Mujer
- Edad
 - De 15 a 24 años
 - De 25 a 34 años
 - De 35 a 44 años
 - De 45 a 54 años
 - De 55 a 64 años
 - De 65 y más años
- Tamaño del municipio
 - 10.000 habitantes o menos
 - De 10.001 a 25.000 habitantes
 - De 25.001 a 100.000 habitantes
 - Más de 100.000 habitantes
- Regiones (consultad el mapa de la página 4)
 - Región de Alacant (1.296 encuestas)
 - Región de Alcoi-Gandia (921 encuestas)
 - Región de València (864 encuestas)
 - Región de Castelló (776 encuestas)
 - Región de València y área metropolitana (2.300 encuestas)
 - Región castellanohablante (subregión de Requena-Segorbe y subregión de Orihuela, 1.014 encuestas)

Selección de la última unidad de muestreo: muestreo aleatorio sistemático a partir de la base de datos elaborada de forma aleatoria y estratificada por edad, sexo, comarca y tamaño del municipio por parte del Institut Valencià d'Estadística (IVE), una base inicial de 8.959 registros y una base complementaria de 26.799 registros para la sustitución de registros principales. Antes de hacer las llamadas, se ha enviado una carta a cada uno de los domicilios para informar que habían sido elegidos aleatoriamente para participar en el estudio y se les informaba del día en que se haría la entrevista telefónica.

Realización del trabajo de campo: de octubre a diciembre de 2021.

Trabajo de campo: Invest Group, SL.

Nota metodológica: el cuestionario, en relación con los otros cuestionarios de la serie histórica, se ha modernizado de cara a mejorarlo y favorecer las comparaciones de los resultados con otras encuestas sobre conocimiento y uso de la lengua de otros territorios. Entre los principales cambios destaca la incorporación de preguntas nuevas, la aplicación de filtros en algunas respuestas y la modificación de algunas preguntas u opciones de respuesta. Este hecho dificulta la comparación de algunas preguntas con las series temporales anteriores.

En los cuadros siguientes, se ha omitido el tamaño de la muestra cuando es de 7.171 (muestra total) o 6.157 (muestra de la zona valencianohablante), solo se expresa cuando es inferior a la muestra total (o a la muestra de la zona valencianohablante en el supuesto de que la tabla haga referencia solo a esta zona), con la indicación [n=x]. Todas las cifras que aparecen en las páginas siguientes son porcentajes, si no se indica otra cosa.

1/CONOCIMIENTO

2/USO

3/PERSPECTIVAS
DE FUTURO

1/CONOCIMIENTO

2/USO

3/PERSPECTIVAS
DE FUTURO



Metodología

CONOCIMIENTO

- _ Conocimiento del valenciano por zonas de predominio lingüístico..... 6
- _ Conocimiento del valenciano por regiones..... 7
- _ Conocimiento del valenciano por regiones [n=6.157]..... 8
- _ Conocimiento del valenciano por edad y sexo..... 9
- _ Conocimiento del valenciano por lugar de nacimiento.....10
- _ Conocimiento del valenciano por tiempo de residencia en la Comunitat Valenciana11
- _ Conocimiento del valenciano por nivel de estudios.....12
- _ Conocimiento del valenciano por actividad principal13
- _ Conocimiento del valenciano por situación laboral14
- _ Conocimiento del valenciano por situación laboral (continuación).....15
- _ Aprendizaje del valenciano.....16
- _ Aprendizaje del valenciano.....17
- _ Aprendizaje del valenciano por zona valencianohablante y castellanohablante18
- _ Lengua que hablaba de pequeño/a en casa19
- _ Lengua de transmisión familiar 1 (de padres y abuelos a la persona encuestada)19
- _ Lengua de transmisión familiar 2 (de la persona encuestada a los hijos/as y nietos/as).....20
- _ Razón del cambio de lengua entre padres/madres e hijos/as20
- _ Frecuencia con que inicia las conversaciones en valenciano21
- _ Cambio de lengua si el interlocutor habla en la otra lengua.....21

USO

- _ Uso del valenciano por regiones valencianohablantes.....23

PERSPECTIVAS DE FUTURO

- _ Valoración del uso del valenciano.....33
- _ Valoración del uso del valenciano por zonas valencianohablante y castellanohablante34
- _ Valoración del uso del valenciano por regiones valencianohablantes35
- _ Conocimiento de las iniciativas de promoción del valenciano y valoración36
- _ ¿Qué otras lenguas conoce?37
- _ Conocimiento de otras lenguas38

CONOCIMIENTO DEL VALENCIANO
POR ZONAS DE PREDOMINIO LINGÜÍSTICO

1/CONOCIMIENTO

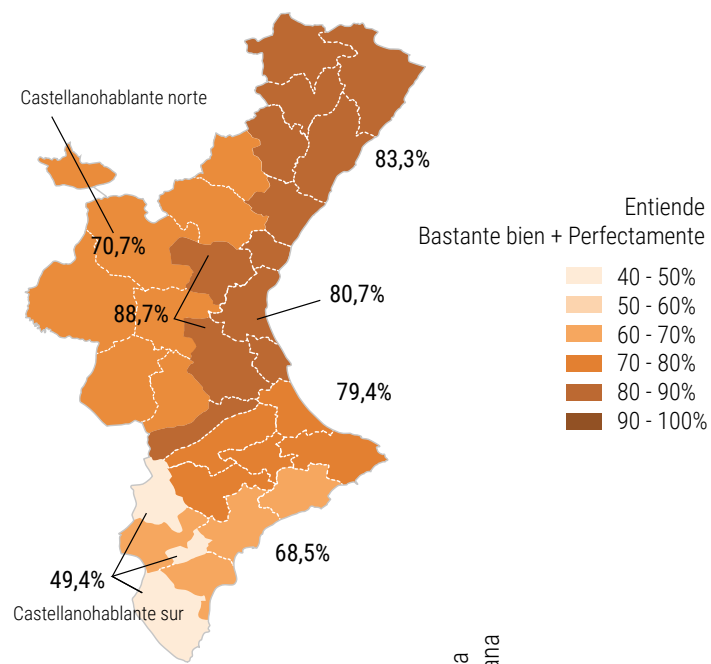
2/USO

3/PERSPECTIVAS
DE FUTURO

	TOTAL	Zona valencianohablante	Zona castellanohablante
Entiende			
Nada	7,1	5,8	14,9
Un poco	17,0	14,7	31,0
Bastante bien	27,0	26,1	32,8
Perfectamente	48,8	53,3	21,2
Ns/Nc	0,1	0,1	0,1
Sabe hablar			
Nada	31,3	28,2	50,6
Un poco	17,9	16,7	25,2
Bastante bien	22,0	22,8	16,6
Perfectamente	28,6	32,1	7,6
Ns/Nc	0,2	0,2	0,0
Sabe leer			
Nada	34,1	30,9	53,2
Un poco	8,6	8,1	11,8
Bastante bien	23,6	23,9	22,0
Perfectamente	33,6	37,0	13,0
Ns/Nc	0,1	0,1	0,0
Sabe escribir			
Nada	42,7	39,3	62,9
Un poco	16,2	16,0	17,5
Bastante bien	24,7	26,4	14,8
Perfectamente	16,1	18,0	4,7
Ns/Nc	0,3	0,3	0,1

CONOCIMIENTO DEL VALENCIANO POR REGIONES

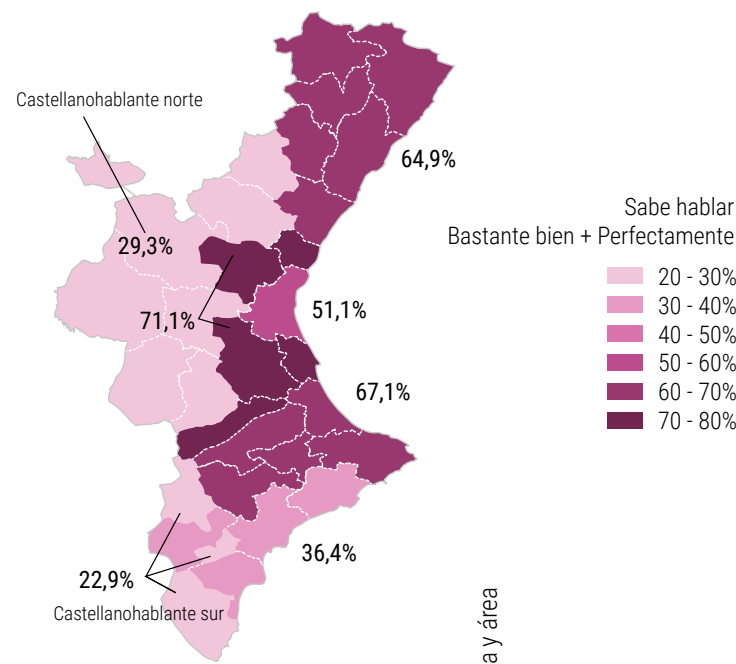
Entiende



	Región de Alacant	Región de Alcoi-Gandia	Región ciudad de València y área metropolitana	Región de València	Región de Castelló
--	-------------------	------------------------	--	--------------------	--------------------

Entiende					
Nada	9,2	9,7	4,0	2,8	4,6
Un poco	22,2	10,9	15,1	8,4	12,1
Bastante bien	31,0	17,8	29,8	20,4	23,0
Perfectamente	37,5	61,6	50,9	68,3	60,3
Ns/Nc	0,1	0,0	0,2	0,1	0,0

Sabe hablar

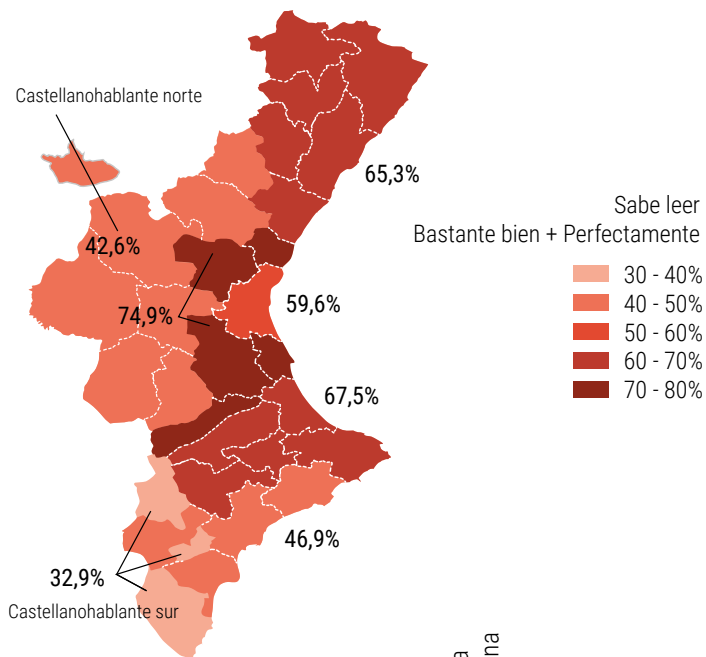


	Región de Alacant	Región de Alcoi-Gandia	Región ciudad de València y área metropolitana	Región de València	Región de Castelló
--	-------------------	------------------------	--	--------------------	--------------------

Sabe hablar					
Nada	42,4	23,1	28,0	16,0	24,5
Un poco	21,1	9,6	20,5	12,8	10,5
Bastante bien	18,5	20,1	26,9	21,4	22,8
Perfectamente	17,9	47,0	24,2	49,7	42,1
Ns/Nc	0,1	0,2	0,4	0,1	0,1

CONOCIMIENTO DEL VALENCIANO POR REGIONES [n=6.157]

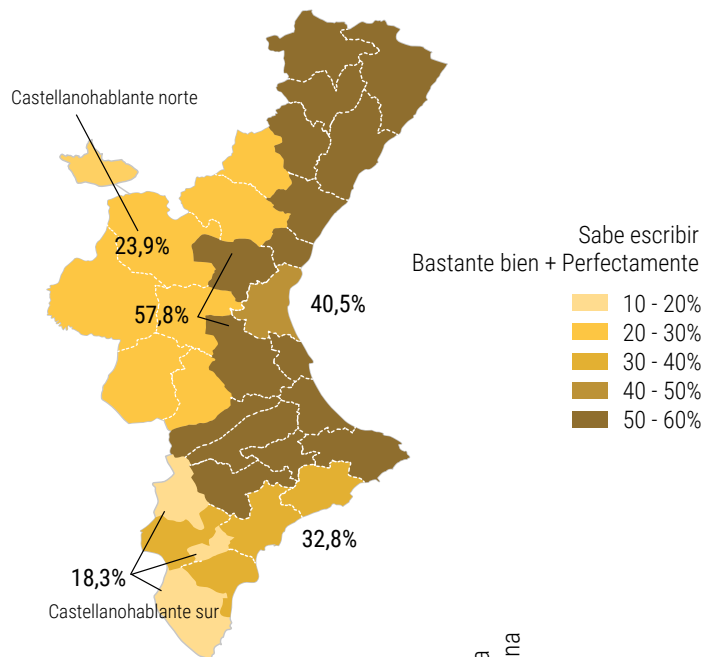
Sabe leer



	Región de Alacant	Región de Alcoi-Gandia	Región ciudad de València y área metropolitana	Región de València	Región de Castelló
--	-------------------	------------------------	--	--------------------	--------------------

Sabe leer					
Nada	44,8	24,9	30,9	19,4	27,6
Un poco	8,3	7,6	9,3	5,8	7,1
Bastante bien	21,1	25,3	24,7	25,3	23,2
Perfectamente	25,8	42,2	34,9	49,5	42,1
Ns/Nc	0,0	0,0	0,2	0,0	0,0

Sabe escribir

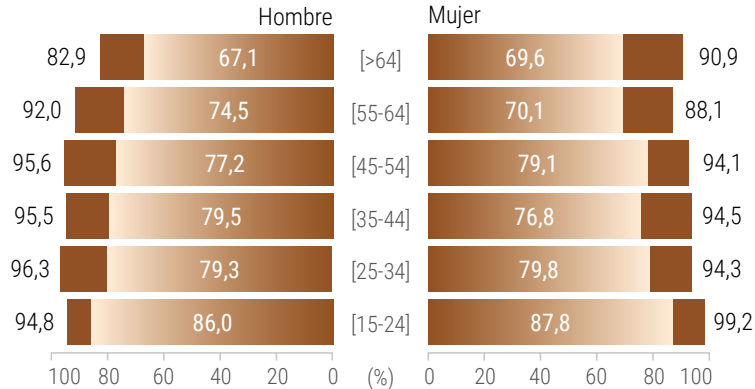


	Región de Alacant	Región de Alcoi-Gandia	Región ciudad de València y área metropolitana	Región de València	Región de Castelló
--	-------------------	------------------------	--	--------------------	--------------------

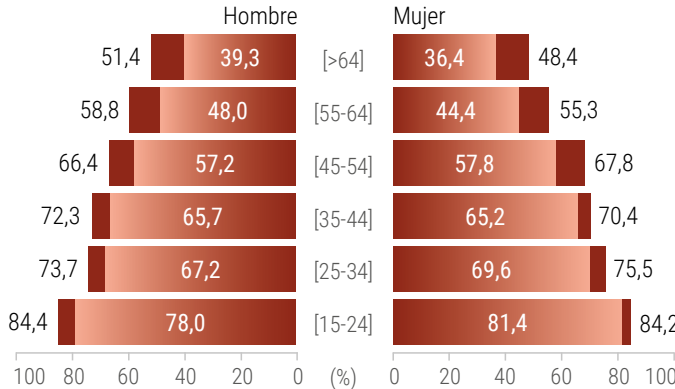
Sabe escribir					
Nada	51,2	33,3	40,7	28,1	35,5
Un poco	15,8	14,1	18,2	14,1	14,2
Bastante bien	21,2	30,3	24,8	32,0	28,7
Perfectamente	11,6	22,2	15,7	25,8	21,5
Ns/Nc	0,2	0,1	0,6	0,0	0,1

CONOCIMIENTO DEL VALENCIANO POR EDAD Y SEXO

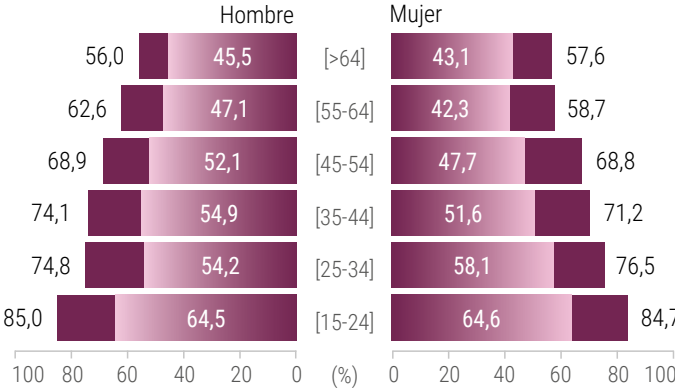
Entiende



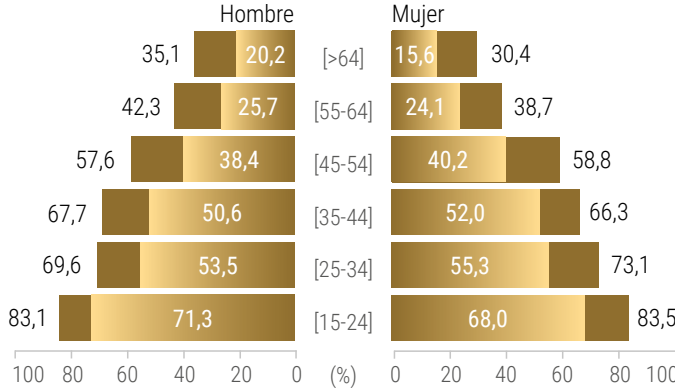
Sabe leer



Sabe hablar



Sabe escribir



Un poco + Bastante bien + Perfectamente: Entiende
Bastante bien + Perfectamente: Entiende

Un poco + Bastante bien + Perfectamente: Sabe hablar
Bastante bien + Perfectamente: Sabe hablar

Un poco + Bastante bien + Perfectamente: Sabe leer
Bastante bien + Perfectamente: Sabe leer

Un poco + Bastante bien + Perfectamente: Sabe escribir
Bastante bien + Perfectamente: Sabe escribir

CONOCIMIENTO DEL VALENCIANO POR LUGAR DE NACIMIENTO

1/CONOCIMIENTO

2/USO

3/PERSPECTIVAS DE FUTURO

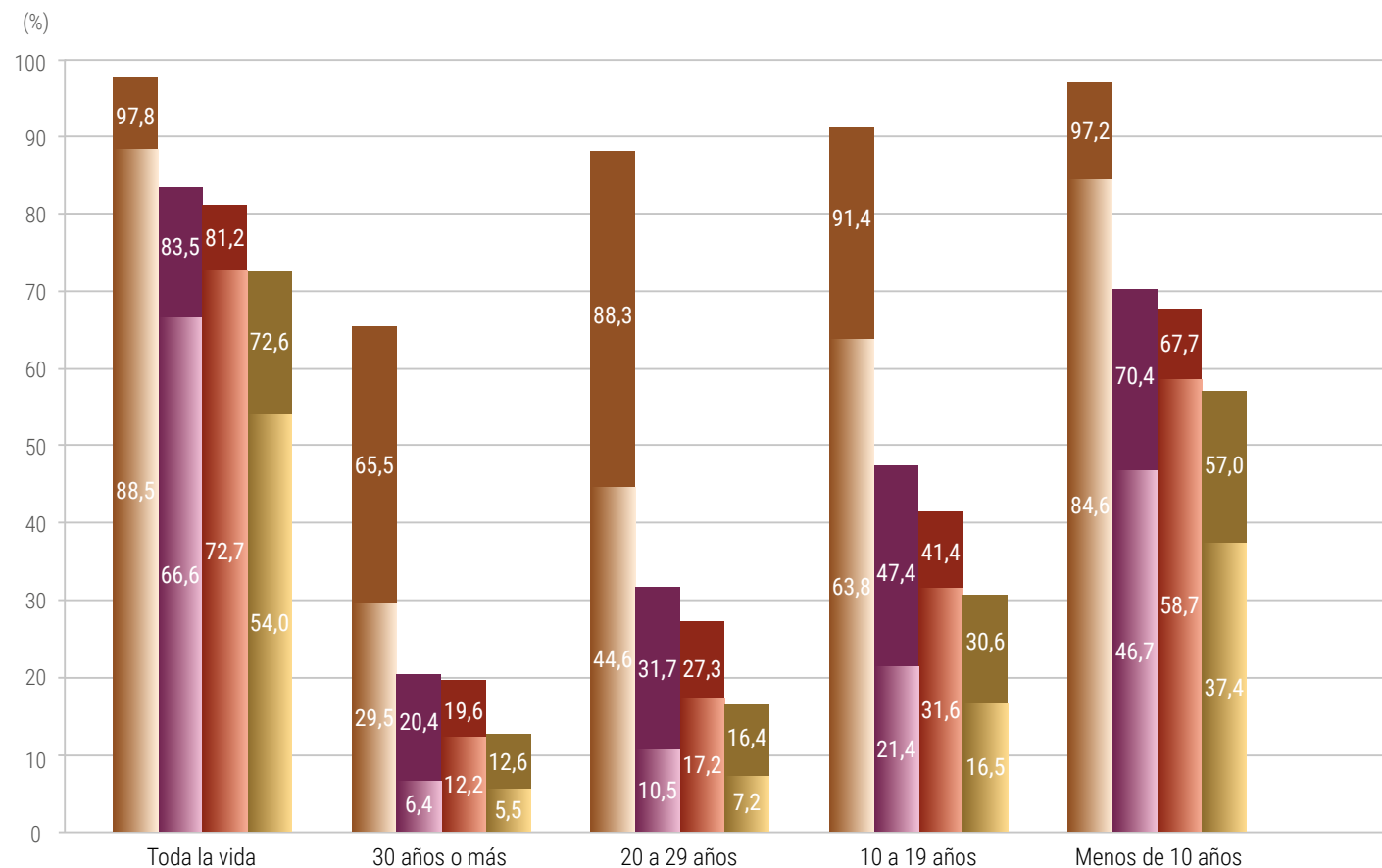
	Zona valencianohablante, Balears y Cataluña	Zona castellanohablante	Fuera de la Comunitat Valenciana
Entiende			
Nada	1,9	3,2	17,7
Un poco	8,1	20,0	32,9
Bastante bien	25,1	31,1	30,1
Perfectamente	64,9	45,2	19,2
Ns/Nc	-	0,5	0,1
Sabe hablar			
Nada	14,7	28,8	62,5
Un poco	16,3	22,1	20,0
Bastante bien	27,6	23,0	11,6
Perfectamente	41,3	26,1	5,6
Ns/Nc	0,1	-	0,3
Sabe leer			
Nada	17,1	31,8	66,0
Un poco	8,2	9,4	9,0
Bastante bien	28,5	29,7	14,0
Perfectamente	46,2	28,6	11,0
Ns/Nc	-	0,5	-
Sabe escribir			
Nada	24,9	43,7	75,6
Un poco	19,0	16,8	10,8
Bastante bien	33,0	24,5	9,6
Perfectamente	22,9	14,4	3,6
Ns/Nc	0,2	0,6	0,4

1/CONOCIMIENTO

2/USO

3/PERSPECTIVAS DE FUTURO

CONOCIMIENTO DEL VALENCIANO POR TIEMPO DE RESIDENCIA EN LA COMUNITAT VALENCIANA



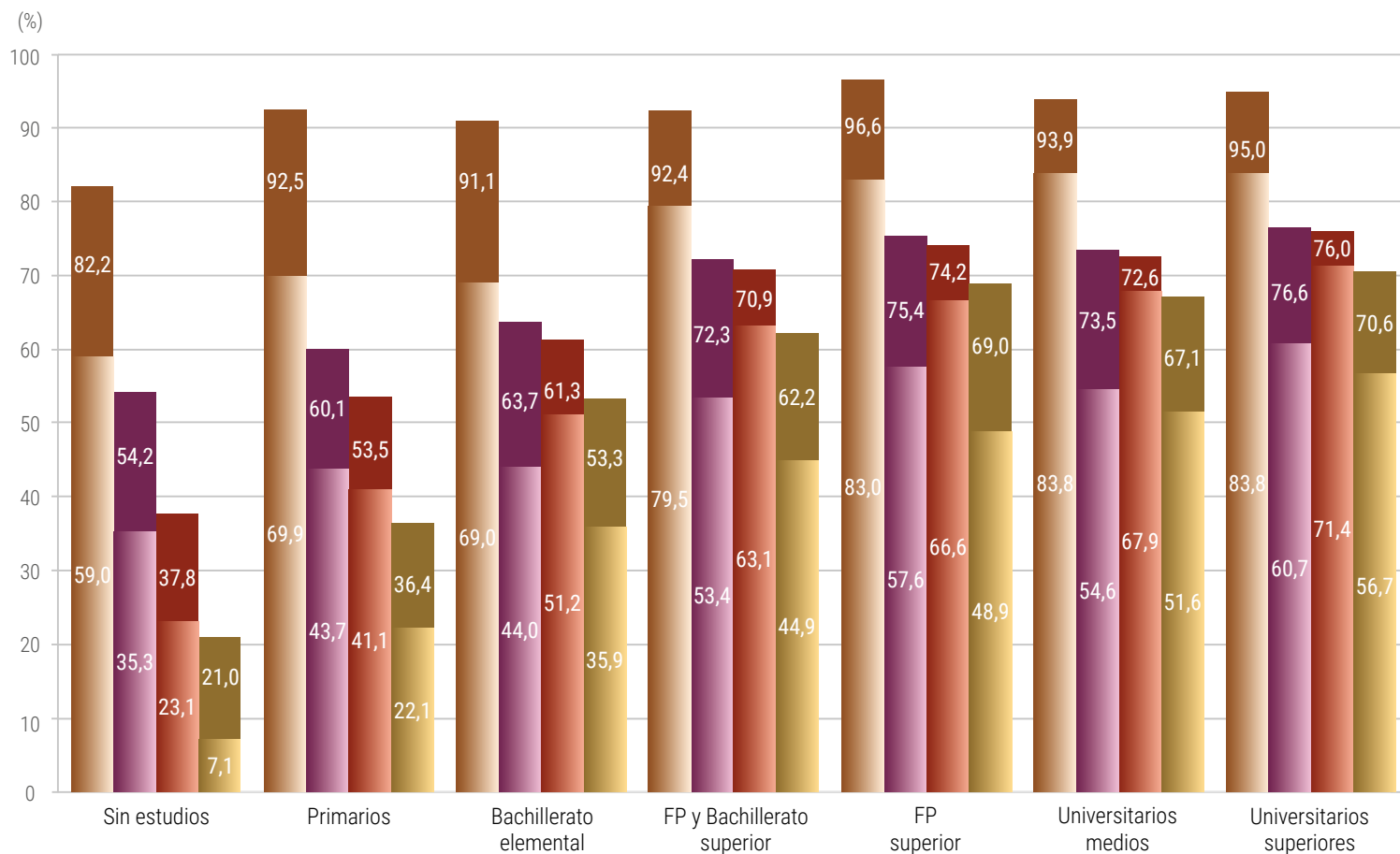
Un poco + Bastante bien + Perfectamente: Entiende Sabe hablar Sabe leer Sabe escribir
 Bastante bien + Perfectamente:

1/CONOCIMIENTO

2/USO

3/PERSPECTIVAS DE FUTURO

CONOCIMIENTO DEL VALENCIANO POR NIVEL DE ESTUDIOS



Un poco + Bastante bien + Perfectamente: Entiende Sabe hablar Sabe leer Sabe escribir
 Bastante bien + Perfectamente:

CONOCIMIENTO DEL VALENCIANO POR ACTIVIDAD PRINCIPAL

1/CONOCIMIENTO

2/USO

3/PERSPECTIVAS
DE FUTURO

	Agricultura/ Ganadería/Pesca	Industria/Taller	Construcción	Servicios*	Tareas del hogar	Estudiante
Entiende						
Nada	9,9	6,6	13,3	6,3	16,4	1,8
Un poco	21,8	13,6	23,6	15,8	25,1	12,3
Bastante bien	20,3	26,7	24,3	27,2	28,3	32,5
Perfectamente	48,0	53,1	38,8	50,6	29,9	53,4
Ns/Nc	-	-	-	0,1	0,3	-
Sabe hablar						
Nada	33,7	28,8	43,5	29,9	54,2	15,0
Un poco	14,9	16,2	15,5	18,5	16,5	20,6
Bastante bien	19,0	22,1	20,3	22,1	11,0	30,8
Perfectamente	32,4	32,9	20,5	29,2	18,3	33,6
Ns/Nc	-	-	0,2	0,3	-	-
Sabe leer						
Nada	40,0	32,0	47,7	31,9	59,3	15,9
Un poco	10,6	9,1	12,1	7,9	12,6	6,2
Bastante bien	22,0	24,6	19,6	24,6	15,3	26,7
Perfectamente	27,4	34,2	20,6	35,5	12,8	51,2
Ns/Nc	-	0,1	-	0,1	-	-
Sabe escribir						
Nada	53,5	42,9	59,4	40,4	69,8	17,6
Un poco	16,7	18,1	14,8	16,7	14,9	13,5
Bastante bien	17,0	26,7	17,4	25,0	8,8	39,5
Perfectamente	12,8	12,0	7,8	17,6	6,5	29,4
Ns/Nc	-	0,3	0,6	0,3	-	-

*Servicios: comercio, administración pública, hostelería, servicios profesionales / asesoría, otros servicios

CONOCIMIENTO DEL VALENCIANO POR SITUACIÓN LABORAL

1/CONOCIMIENTO

2/USO

3/PERSPECTIVAS DE FUTURO

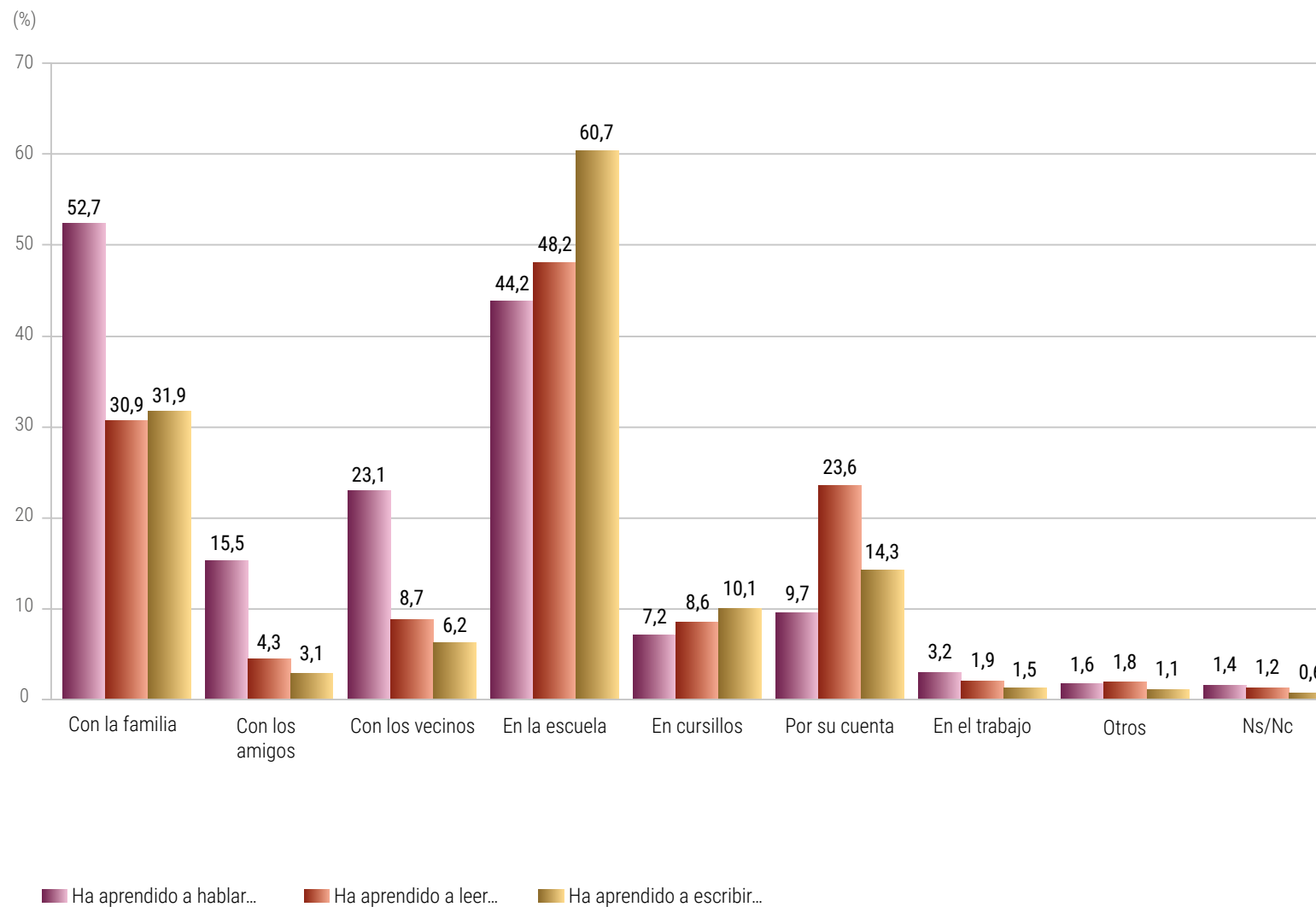
	Empresario/a con asalariados/as	Empresario/a sin asalariados/as	Miembro de una cooperativa, en la cual trabaja	Trabajador/a fijo/a a sueldo
Entiende				
Nada	10,0	7,2	7,2	4,0
Un poco	15,2	17,3	32,5	12,3
Bastante bien	24,0	25,2	19,0	25,7
Perfectamente	50,0	50,0	41,3	58,0
Ns/Nc	0,8	0,3	-	-
Sabe hablar				
Nada	37,2	30,7	53,4	24,2
Un poco	12,8	21,9	5,5	17,5
Bastante bien	19,7	20,1	14,3	24,0
Perfectamente	30,3	26,9	26,8	34,2
Ns/Nc	-	0,4	-	0,1
Sabe leer				
Nada	40,5	31,8	58,6	25,7
Un poco	4,1	12,2	8,4	6,6
Bastante bien	26,5	24,4	6,1	25,0
Perfectamente	28,9	31,6	26,9	42,6
Ns/Nc	-	-	-	0,1
Sabe escribir				
Nada	49,6	41,9	63,4	32,0
Un poco	13,4	20,0	7,4	17,2
Bastante bien	26,8	23,3	22,6	28,4
Perfectamente	10,2	14,1	6,6	22,2
Ns/Nc	-	0,7	-	0,2

>

CONOCIMIENTO DEL VALENCIANO POR
SITUACIÓN LABORAL (continuación)

	Trabajador/a eventual a sueldo	Parado/a (con o sin subsidio)	Busca primer empleo	Jubilado/a o pensionista
Entiende				
Nada	8,9	7,6	11,0	11,8
Un poco	20,1	23,7	23,2	21,3
Bastante bien	28,6	30,6	23,1	25,8
Perfectamente	42,3	38,1	40,5	41,1
Ns/Nc	0,1	-	2,2	-
Sabe hablar				
Nada	34,8	37,3	32,8	41,9
Un poco	20,1	22,9	18,9	13,4
Bastante bien	23,7	21,4	28,4	15,6
Perfectamente	21,2	18,4	17,8	28,7
Ns/Nc	0,2	-	2,1	0,4
Sabe leer				
Nada	36,3	40,3	36,2	48,7
Un poco	9,2	8,7	5,8	12,0
Bastante bien	21,5	25,3	21,3	21,6
Perfectamente	33,0	25,7	34,5	17,7
Ns/Nc	-	-	2,2	-
Sabe escribir				
Nada	41,9	51,7	38,6	64,9
Un poco	17,7	14,9	10,8	15,3
Bastante bien	26,8	22,4	29,1	13,6
Perfectamente	13,6	10,8	17,7	5,5
Ns/Nc	-	0,2	3,8	0,7

APRENDIZAJE DEL VALENCIANO

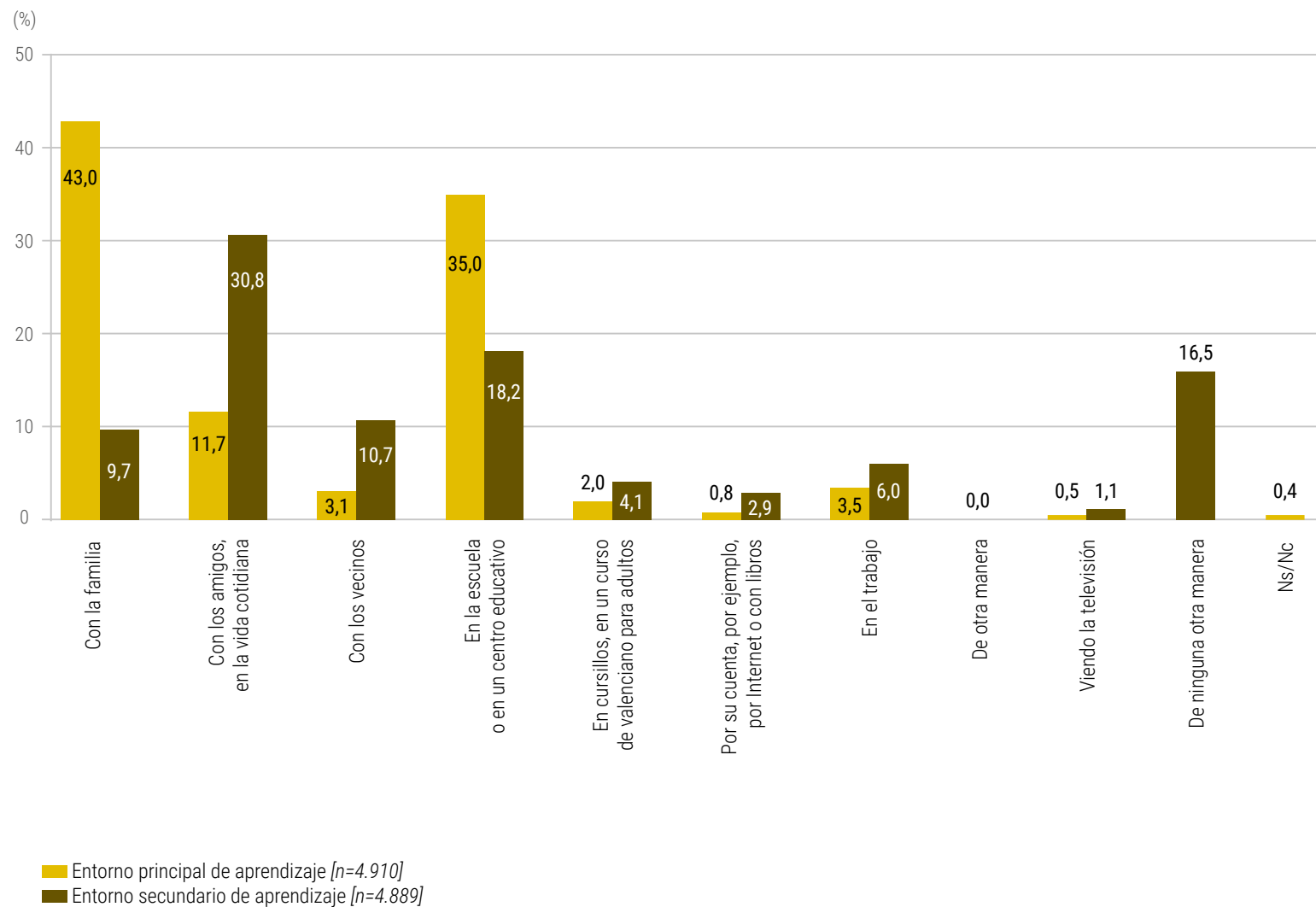


1/CONOCIMIENTO

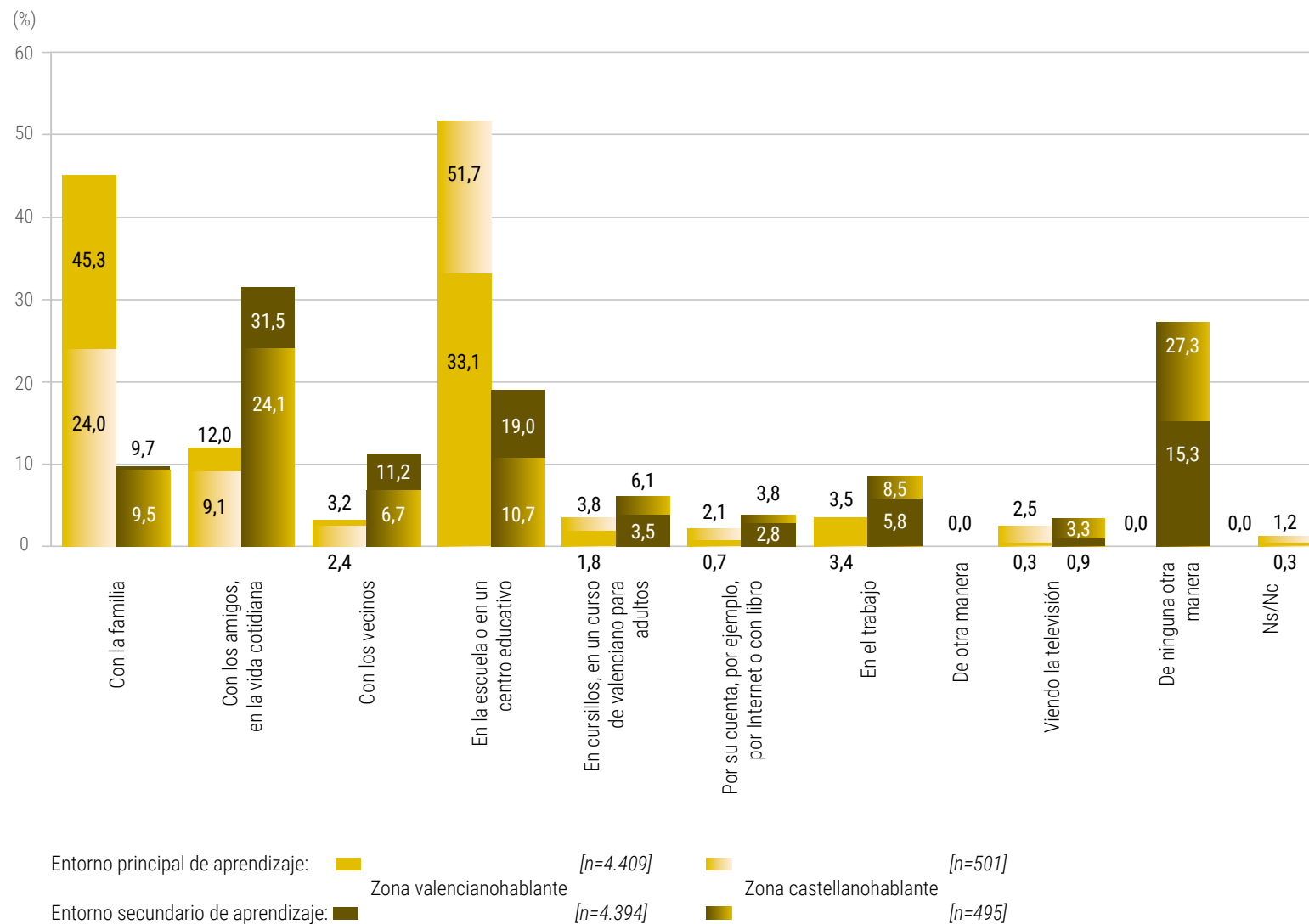
2/USO

3/PERSPECTIVAS DE FUTURO

APRENDIZAJE DEL VALENCIANO



APRENDIZAJE DEL VALENCIANO POR ZONA VALENCIANOHA-
BLANTE Y CASTELLANOHA-
BLANTE

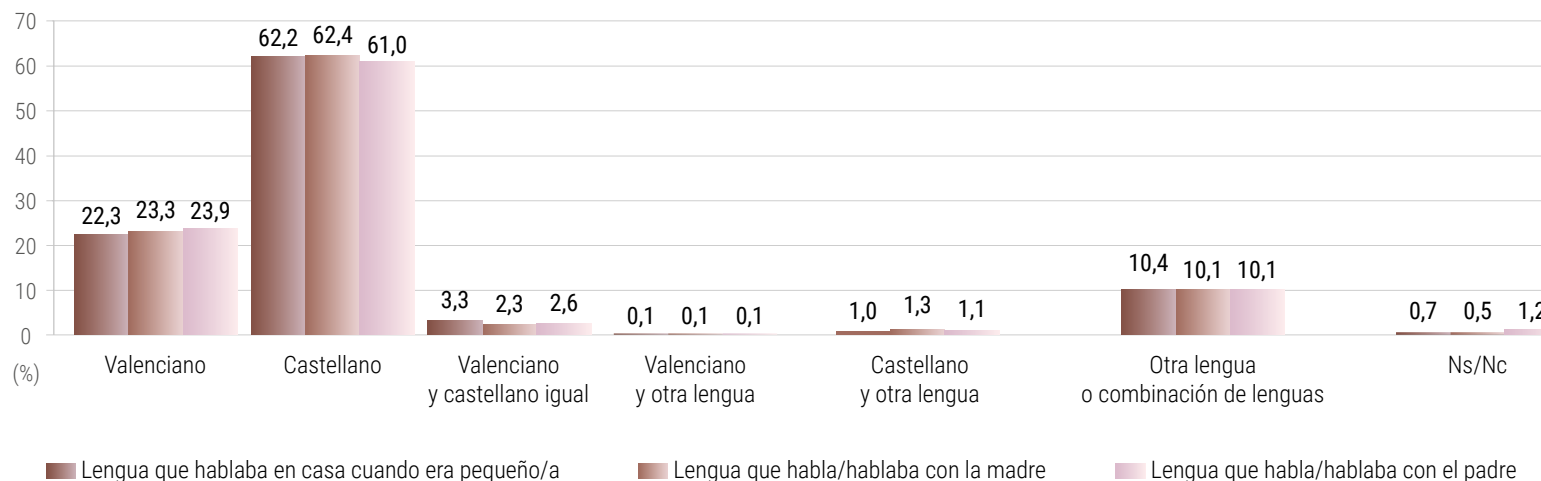


1/CONOCIMIENTO

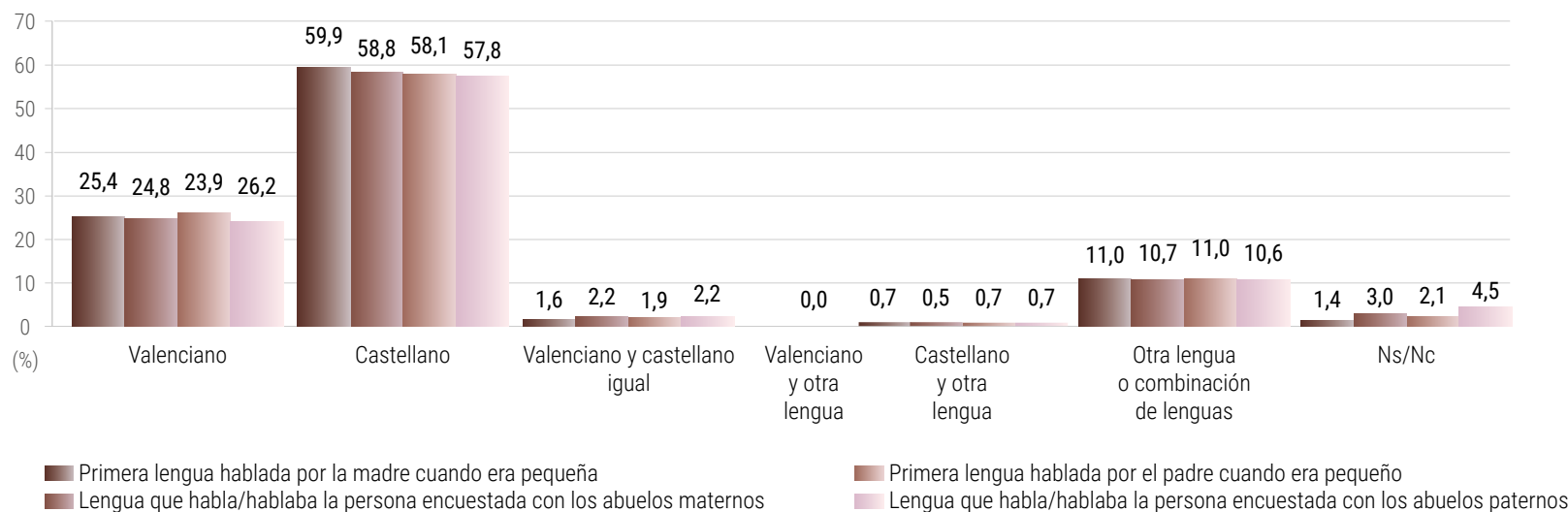
2/USO

3/PERSPECTIVAS DE FUTURO

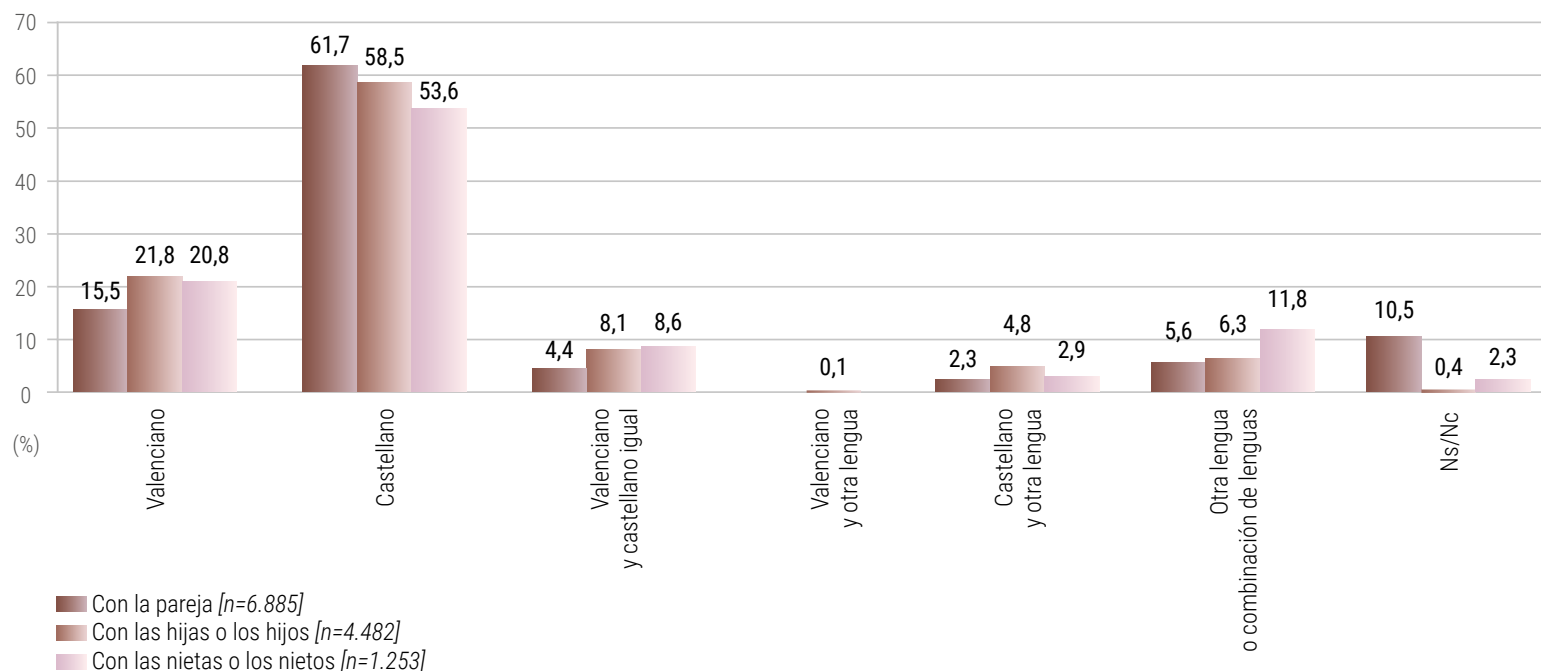
LENGUA QUE HABLABA DE PEQUEÑO/A EN CASA



LENGUA DE TRANSMISIÓN FAMILIAR 1 (DE PADRES Y ABUELOS A LA PERSONA ENCUESTADA)



LINGUA DE TRANSMISIÓF FAMILIAR 2 (DE LA PERSONA ENCUESTADA A LOS HIJOS/AS Y NIETOS/AS)

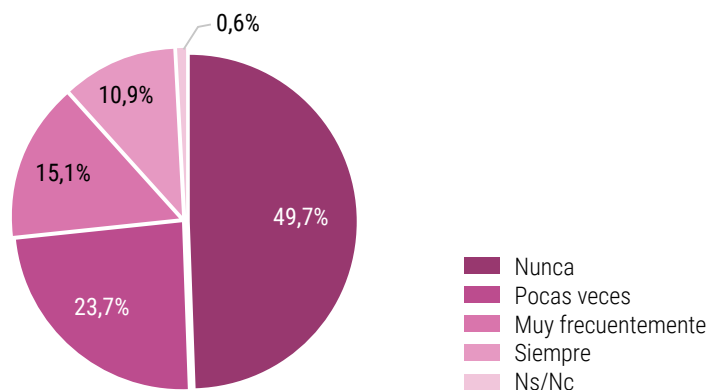


RAZÓN DEL CAMBIO DE LINGUA ENTRE PADRES/MADRES E HIJOS/AS

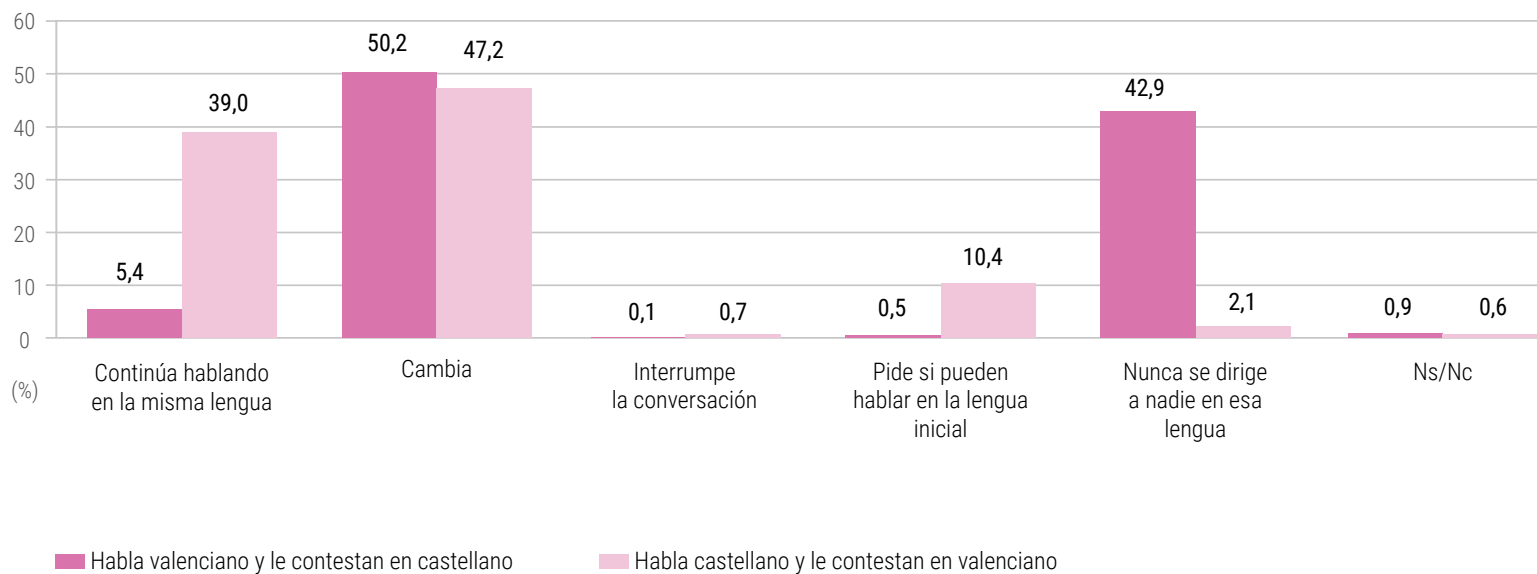
	Valenciano [n=180]	Castellano [n=560]	Ambas lenguas (valenciano y castellano) [n=468]
Lingua que habla con los hijos			
Porque es una lengua muy importante	17,0	18,3	15,0
Porque es normal si vives en la Comunitat Valenciana	28,9	18,4	21,3
Porque es como hablo con la pareja	26,7	13,1	16,5
Porque es importante para la formación de las hijas o los hijos	7,3	14,2	13,7
Otros motivos	6,5	9,7	13,7
Ns/Nc	13,6	26,3	19,8



FRECUENCIA CON QUE INICIA LAS CONVERSACIONES EN VALENCIANO



CAMBIO DE LENGUA SI EL INTERLOCUTOR HABLA EN LA OTRA LENGUA



1/CONOCIMIENTO

2/USO

3/PERSPECTIVAS
DE FUTURO

Metodología

CONOCIMIENTO

- _ Conocimiento del valenciano por zonas de predominio lingüístico..... 6
- _ Conocimiento del valenciano por regiones..... 7
- _ Conocimiento del valenciano por regiones [n=6.157]..... 8
- _ Conocimiento del valenciano por edad y sexo..... 9
- _ Conocimiento del valenciano por lugar de nacimiento.....10
- _ Conocimiento del valenciano por tiempo de residencia en la Comunitat Valenciana11
- _ Conocimiento del valenciano por nivel de estudios.....12
- _ Conocimiento del valenciano por actividad principal13
- _ Conocimiento del valenciano por situación laboral14
- _ Conocimiento del valenciano por situación laboral (continuación)..... 15
- _ Aprendizaje del valenciano.....16
- _ Aprendizaje del valenciano.....17
- _ Aprendizaje del valenciano por zona valencianohablante y castellanohablante18
- _ Lengua que hablaba de pequeño/a en casa19
- _ Lengua de transmisión familiar 1 (de padres y abuelos a la persona encuestada)19
- _ Lengua de transmisión familiar 2 (de la persona encuestada a los hijos/as y nietos/as)20
- _ Razón del cambio de lengua entre padres/madres e hijos/as20
- _ Frecuencia con que inicia las conversaciones en valenciano21
- _ Cambio de lengua si el interlocutor habla en la otra lengua.....21

USO

- _ Uso del valenciano por regiones valencianohablantes.....23

PERSPECTIVAS DE FUTURO

- _ Valoración del uso del valenciano.....33
- _ Valoración del uso del valenciano por zonas valencianohablante y castellanohablante34
- _ Valoración del uso del valenciano por regiones valencianohablantes35
- _ Conocimiento de las iniciativas de promoción del valenciano y valoración36
- _ ¿Qué otras lenguas conoce?37
- _ Conocimiento de otras lenguas38

USO DEL VALENCIANO POR REGIONES VALENCIANO-HABLANTES

	Zona valenciano-hablante	Región de Alacant	Región de Alcoi-Gandia	Ciudad de València y área metropolitana	Región de València	Región de Castelló
Lengua que habla en casa						
Siempre valenciano	19,5	7,5	37,9	10,3	35,2	27,5
Generalmente valenciano	2,0	1,2	3,5	0,9	3,2	3,3
Más valenciano que castellano	1,6	0,7	1,9	1,3	2,9	2,2
Indistintamente	7,5	5,5	10,6	6,4	8,4	9,5
Más castellano que valenciano	4,4	3,5	5,4	4,7	4,3	4,0
Generalmente castellano	2,2	2,6	0,9	2,8	1,7	1,8
Siempre castellano	56,0	70,0	28,2	69,2	40,1	43,8
Otras lenguas	5,8	7,7	10,7	3,5	3,3	6,9
Ns/Nc	1,0	1,3	0,9	0,9	0,9	1,0

	Zona valenciano-hablante	Región de Alacant	Región de Alcoi-Gandia	Ciudad de València y área metropolitana	Región de València	Región de Castelló
Lengua que habla con amigas y amigos						
Siempre valenciano	13,0	4,0	27,7	5,8	24,9	18,5
Generalmente valenciano	4,5	2,2	8,2	2,5	7,4	6,6
Más valenciano que castellano	2,9	1,5	5,5	1,9	4,2	3,7
Indistintamente	14,7	10,9	20,1	13,8	16,1	15,4
Más castellano que valenciano	6,7	6,6	5,2	7,7	5,8	6,7
Generalmente castellano	3,4	3,0	2,0	4,6	2,8	2,9
Siempre castellano	51,5	66,8	25,7	61,4	37,3	43,0
Otras lenguas	2,8	4,5	5,0	1,8	0,9	2,7
Ns/Nc	0,5	0,5	0,6	0,5	0,6	0,5

>

USO DEL VALENCIANO POR REGIONES VALENCIANO-HABLANTES

	Zona valenciano-hablante	Región de Alacant	Región de Alcoi-Gandia	Ciudad de València y área metropolitana	Región de València	Región de Castelló
Lengua que habla en las tiendas tradicionales						
Siempre valenciano	15,4	5,0	32,5	6,5	31,1	21,1
Generalmente valenciano	4,2	2,0	6,4	2,7	7,0	6,7
Más valenciano que castellano	2,3	1,2	4,4	1,6	2,1	3,6
Indistintamente	10,8	6,8	15,6	10,8	11,3	11,3
Más castellano que valenciano	4,2	4,5	2,7	4,7	4,7	3,4
Generalmente castellano	3,6	2,6	1,3	5,7	3,4	2,4
Siempre castellano	57,5	74,7	33,6	66,7	39,0	50,4
Otras lenguas	1,1	2,4	2,8	0,3	0,4	0,2
Ns/Nc	0,9	0,8	0,7	1,0	1,0	0,9

	Zona valenciano-hablante	Región de Alacant	Región de Alcoi-Gandia	Ciudad de València y área metropolitana	Región de València	Región de Castelló
Lengua que habla en las grandes superficies						
Siempre valenciano	10,1	2,6	22,5	3,1	21,7	15,7
Generalmente valenciano	2,5	0,5	4,7	1,7	4,2	3,0
Más valenciano que castellano	1,3	0,8	2,9	0,7	1,7	1,6
Indistintamente	9,7	4,7	16,3	8,0	13,3	11,3
Más castellano que valenciano	4,6	3,6	6,0	3,9	5,1	6,3
Generalmente castellano	5,3	4,5	3,6	6,7	5,3	4,4
Siempre castellano	64,5	80,3	40,2	74,7	47,3	56,1
Otras lenguas	1,1	2,2	2,8	0,3	0,4	0,2
Ns/Nc	0,9	0,8	1,0	0,9	1,0	1,4

>

USO DEL VALENCIANO POR REGIONES VALENCIANO-HABLANTES

	Zona valenciano-hablante	Región de Alacant	Región de Alcoi-Gandia	Ciudad de València y área metropolitana	Región de València	Región de Castelló
Lengua que habla en la calle con gente que no conoce						
Siempre valenciano	10,0	2,9	20,4	4,3	20,3	14,9
Generalmente valenciano	2,8	0,5	6,5	1,6	5,0	3,3
Más valenciano que castellano	1,2	0,7	2,5	0,6	2,0	1,3
Indistintamente	9,1	5,0	13,1	7,9	12,2	11,5
Más castellano que valenciano	3,2	2,5	4,8	3,2	3,3	2,7
Generalmente castellano	5,0	3,6	3,0	7,0	4,0	4,7
Siempre castellano	66,6	81,1	45,4	74,3	52,2	60,5
Otras lenguas	1,1	2,7	3,2	0,1	0,0	0,2
Ns/Nc	1,0	1,0	1,1	1,0	1,0	0,9

	Zona valenciano-hablante	Región de Alacant	Región de Alcoi-Gandia	Ciudad de València y área metropolitana	Región de València	Región de Castelló
Lengua que habla en la calle con vecinas y vecinos						
Siempre valenciano	14,3	4,2	30,0	6,0	29,5	20,6
Generalmente valenciano	4,0	1,7	7,2	2,4	7,0	5,2
Más valenciano que castellano	2,4	1,4	4,7	1,0	3,5	3,9
Indistintamente	11,7	9,1	16,8	10,2	12,1	13,9
Más castellano que valenciano	4,6	3,4	4,9	5,7	3,2	4,4
Generalmente castellano	3,8	3,6	1,6	5,0	4,5	2,7
Siempre castellano	56,4	72,0	28,4	68,2	38,8	48,4
Otras lenguas	1,9	4,0	4,8	0,6	0,2	0,5
Ns/Nc	0,9	0,6	1,6	0,9	1,2	0,4

>

USO DEL VALENCIANO POR REGIONES VALENCIANO-HABLANTES

	Zona valenciano-hablante	Región de Alacant	Región de Alcoi-Gandia	Ciudad de València y área metropolitana	Región de València	Región de Castelló
Lengua que habla en el trabajo en las relaciones internas [n=4.721]						
Siempre valenciano	11,5	3,8	24,7	4,7	23,0	16,4
Generalmente valenciano	4,2	1,1	9,3	3,3	5,6	5,0
Más valenciano que castellano	3,2	2,4	5,6	2,1	4,0	4,3
Indistintamente	13,4	8,1	19,5	12,7	15,4	15,3
Más castellano que valenciano	6,2	4,9	4,9	7,4	6,5	6,4
Generalmente castellano	4,4	3,3	2,7	5,9	5,1	2,6
Siempre castellano	54,2	71,9	29,6	61,6	39,0	47,3
Otras lenguas	1,6	2,9	3,2	0,9	0,3	1,3
Ns/Nc	1,3	1,6	0,5	1,4	1,1	1,4

	Zona valenciano-hablante	Región de Alacant	Región de Alcoi-Gandia	Ciudad de València y área metropolitana	Región de València	Región de Castelló
Lengua que habla en el trabajo en las relaciones externas [n=2.450]						
Siempre valenciano	14,2	3,9	29,6	6,3	25,8	22,0
Generalmente valenciano	2,9	0,5	4,5	1,8	6,1	4,1
Más valenciano que castellano	2,3	1,5	3,8	1,9	2,4	3,1
Indistintamente	11,1	7,6	12,1	10,2	16,6	12,3
Más castellano que valenciano	4,3	2,8	5,3	6,1	2,4	2,6
Generalmente castellano	2,6	2,7	1,5	3,6	0,8	2,3
Siempre castellano	50,1	64,8	21,7	60,5	37,9	45,4
Otras lenguas	2,3	5,1	4,3	0,7	1,0	1,1
Ns/Nc	10,2	11,1	17,2	8,9	7,0	7,1

>

USO DEL VALENCIANO POR REGIONES VALENCIANOHABLANTES

	Zona valencianohablante	Región de Alacant	Región de Alcoi-Gandia	Ciudad de València y área metropolitana	Región de València	Región de Castelló
Lengua que habla en las asociaciones o casales festivos y culturales						
Siempre valenciano	11,4	3,9	22,9	5,6	23,6	14,0
Generalmente valenciano	3,7	2,2	6,2	2,3	6,8	3,9
Más valenciano que castellano	1,8	0,9	2,2	1,6	2,5	2,8
Indistintamente	6,8	4,1	9,6	7,0	6,6	8,0
Más castellano que valenciano	2,5	1,4	1,3	3,4	2,7	2,7
Generalmente castellano	2,4	2,0	1,3	3,6	1,7	1,5
Siempre castellano	34,5	40,6	14,2	45,4	25,9	25,8
Otras lenguas	0,3	0,2	1,3	-	0,1	0,1
No participa en ninguna asociación	32,6	41,2	37,9	25,9	26,8	37,9
Ns/Nc	4,0	3,5	3,1	5,2	3,3	3,3

	Zona valencianohablante	Región de Alacant	Región de Alcoi-Gandia	Ciudad de València y área metropolitana	Región de València	Región de Castelló
Lengua que habla en grupos o clubes deportivos						
Siempre valenciano	9,6	2,6	21,5	4,0	19,9	12,4
Generalmente valenciano	2,8	1,1	4,9	1,5	5,2	4,1
Más valenciano que castellano	1,7	0,7	3,5	1,0	2,5	2,2
Indistintamente	6,1	3,7	9,3	5,9	5,8	7,4
Más castellano que valenciano	2,6	1,6	1,4	3,6	2,9	2,3
Generalmente castellano	3,0	2,5	1,4	4,5	1,9	2,4
Siempre castellano	36,1	41,2	17,5	47,1	26,8	27,7
Otras lenguas	0,2	0,5	0,8	-	-	-
No participa en ninguna asociación	33,4	42,2	36,5	26,6	29,9	38,7
Ns/Nc	4,5	3,9	3,2	5,8	5,1	2,8

>

USO DEL VALENCIANO POR REGIONES VALENCIANOHABLANTES

	Zona valencianohablante	Región de Alacant	Región de Alcoi-Gandia	Ciudad de València y área metropolitana	Región de València	Región de Castelló
Lengua que habla cuando se dirige a bancos o cajas de ahorro						
Siempre valenciano	14,1	3,8	29,7	6,4	28,5	19,8
Generalmente valenciano	2,9	1,0	5,8	1,4	4,8	5,0
Más valenciano que castellano	1,2	0,7	3,3	0,6	1,6	1,0
Indistintamente	7,6	3,5	12,4	6,1	10,0	10,9
Más castellano que valenciano	3,0	2,4	3,2	3,1	3,2	3,0
Generalmente castellano	3,5	3,3	1,6	5,1	2,4	2,8
Siempre castellano	65,2	81,7	38,8	75,9	47,8	56,2
Otras lenguas	1,2	2,7	3,6	0,1	0,0	0,2
Ns/Nc	1,3	0,9	1,6	1,3	1,7	1,1

	Zona valencianohablante	Región de Alacant	Región de Alcoi-Gandia	Ciudad de València y área metropolitana	Región de València	Región de Castelló
Lengua que habla en la consulta médica						
Siempre valenciano	13,4	4,1	29,2	6,1	24,8	19,5
Generalmente valenciano	2,7	0,8	5,2	1,2	5,5	4,6
Más valenciano que castellano	1,3	0,6	3,3	0,7	1,5	1,4
Indistintamente	8,1	3,6	13,0	6,6	10,7	10,9
Más castellano que valenciano	3,5	2,9	4,0	3,4	3,9	3,5
Generalmente castellano	4,0	3,5	2,0	5,5	3,4	3,1
Siempre castellano	65,3	81,4	39,0	75,8	49,5	56,2
Otras lenguas	1,1	2,4	3,6	0,1	0,0	0,2
Ns/Nc	0,6	0,7	0,7	0,6	0,7	0,6

>

USO DEL VALENCIANO POR REGIONES VALENCIANOHABLANTES

	Zona valencianohablante	Región de Alacant	Región de Alcoi-Gandia	Ciudad de València y área metropolitana	Región de València	Región de Castelló
Lengua que habla cuando se dirige a la Administración local (el ayuntamiento, la oficina de defensa del consumidor...)						
Siempre valenciano	18,0	5,9	36,6	9,5	34,2	23,3
Generalmente valenciano	4,5	2,3	7,5	3,0	6,8	6,4
Más valenciano que castellano	2,0	1,1	3,2	2,1	2,0	1,8
Indistintamente	7,6	4,3	9,3	7,2	8,9	10,3
Más castellano que valenciano	2,5	2,2	2,2	2,8	2,8	2,5
Generalmente castellano	2,9	2,0	1,2	4,5	2,4	1,7
Siempre castellano	60,4	78,4	35,3	69,9	41,6	52,9
Otras lenguas	1,0	2,5	3,2	0,1	-	0,2
Ns/Nc	1,1	1,3	1,5	0,9	1,3	0,9

	Zona valencianohablante	Región de Alacant	Región de Alcoi-Gandia	Ciudad de València y área metropolitana	Región de València	Región de Castelló
Lengua que habla cuando se dirige a la Administración de la Generalitat Valenciana (una oficina PROP, una conselleria...)						
Siempre valenciano	17,1	6,0	33,4	9,3	32,0	22,9
Generalmente valenciano	4,4	2,2	7,0	3,3	6,4	6,0
Más valenciano que castellano	1,8	0,7	3,3	2,0	1,7	1,3
Indistintamente	7,7	4,8	9,7	7,0	8,9	10,7
Más castellano que valenciano	2,6	2,1	3,0	2,9	2,9	2,0
Generalmente castellano	2,9	2,1	1,5	4,4	2,5	1,9
Siempre castellano	59,8	77,4	35,0	68,8	41,8	53,2
Otras lenguas	1,0	2,5	2,8	0,1	-	0,2
Ns/Nc	2,7	2,2	4,3	2,2	3,8	1,8

>

USO DEL VALENCIANO POR REGIONES VALENCIANOHABLANTES

1/CONOCIMIENTO

2/USO

3/PERSPECTIVAS
DE FUTURO

	Zona valencianohablante	Región de Alacant	Región de Alcoi-Gandia	Ciudad de València y área metropolitana	Región de València	Región de Castelló
Lengua que habla cuando se dirige a la Administración del Estado (en el ámbito de la justicia, la policía...)						
Siempre valenciano	10,6	4,0	21,3	4,8	17,2	18,4
Generalmente valenciano	2,1	0,9	3,4	1,4	3,7	2,5
Más valenciano que castellano	0,9	0,6	2,0	0,4	1,2	0,9
Indistintamente	6,7	3,2	9,3	6,1	8,2	9,9
Más castellano que valenciano	3,3	2,1	5,2	3,1	4,0	2,8
Generalmente castellano	4,8	3,4	4,6	5,6	5,6	4,2
Siempre castellano	68,2	81,6	46,9	76,6	56,3	59,7
Otras lenguas	1,0	2,5	3,2	0,1	-	0,2
Ns/Nc	2,4	1,7	4,1	1,9	3,8	1,4

	Zona valencianohablante	Región de Alacant	Región de Alcoi-Gandia	Ciudad de València y área metropolitana	Región de València	Región de Castelló
Lengua que utiliza en el correo electrónico						
Siempre valenciano	4,5	1,7	10,4	1,3	8,4	7,7
Generalmente valenciano	2,0	0,4	4,1	0,9	3,9	2,9
Más valenciano que castellano	1,2	0,7	2,5	0,8	1,0	1,7
Indistintamente	10,7	6,0	16,7	9,1	14,6	12,1
Más castellano que valenciano	4,5	4,0	5,4	4,7	3,8	4,1
Generalmente castellano	5,2	3,0	5,3	6,2	5,8	5,2
Siempre castellano	60,8	72,9	37,5	68,8	50,8	55,7
Otras lenguas	3,4	5,5	8,1	1,8	1,1	1,7
Ns/Nc	7,7	5,8	10,0	6,4	10,6	8,9

>

USO DEL VALENCIANO POR REGIONES VALENCIANOHABLANTES

1/CONOCIMIENTO

2/USO

3/PERSPECTIVAS
DE FUTURO

	Zona valencianohablante	Región de Alacant	Región de Alcoi-Gandia	Ciudad de València y área metropolitana	Región de València	Región de Castelló
Lengua que utiliza en los mensajes privados (WhatsApp o Telegram)						
Siempre valenciano	7,8	2,1	18,2	2,7	16,2	10,8
Generalmente valenciano	3,5	1,1	7,3	2,0	6,3	4,2
Más valenciano que castellano	2,2	1,3	4,6	1,2	3,2	2,9
Indistintamente	12,6	8,2	17,8	11,4	16,2	13,5
Más castellano que valenciano	4,3	4,5	4,1	5,0	2,8	4,0
Generalmente castellano	3,5	2,3	1,7	4,7	3,7	3,8
Siempre castellano	59,8	72,9	34,7	69,0	46,9	54,6
Otras lenguas	3,4	5,5	8,0	1,5	1,1	2,5
Ns/Nc	2,9	2,1	3,6	2,5	3,6	3,7

1/CONOCIMIENTO

2/USO

3/PERSPECTIVAS
DE FUTURO



Metodología

CONOCIMIENTO

- _ Conocimiento del valenciano por zonas de predominio lingüístico 6
- _ Conocimiento del valenciano por regiones 7
- _ Conocimiento del valenciano por regiones [n=6.157] 8
- _ Conocimiento del valenciano por edad y sexo 9
- _ Conocimiento del valenciano por lugar de nacimiento 10
- _ Conocimiento del valenciano por tiempo de residencia en la Comunitat Valenciana 11
- _ Conocimiento del valenciano por nivel de estudios 12
- _ Conocimiento del valenciano por actividad principal 13
- _ Conocimiento del valenciano por situación laboral 14
- _ Conocimiento del valenciano por situación laboral (continuación) 15
- _ Aprendizaje del valenciano 16
- _ Aprendizaje del valenciano 17
- _ Aprendizaje del valenciano por zona valencianohablante y castellanohablante 18
- _ Lengua que hablaba de pequeño/a en casa 19
- _ Lengua de transmisión familiar 1 (de padres y abuelos a la persona encuestada) 19
- _ Lengua de transmisión familiar 2 (de la persona encuestada a los hijos/as y nietos/as) 20
- _ Razón del cambio de lengua entre padres/madres e hijos/as 20
- _ Frecuencia con que inicia las conversaciones en valenciano 21
- _ Cambio de lengua si el interlocutor habla en la otra lengua 21

USO

- _ Uso del valenciano por regiones valencianohablantes 23

PERSPECTIVAS DE FUTURO

- _ Valoración del uso del valenciano 33
- _ Valoración del uso del valenciano por zonas valencianohablante y castellanohablante 34
- _ Valoración del uso del valenciano por regiones valencianohablantes 35
- _ Conocimiento de las iniciativas de promoción del valenciano y valoración 36
- _ ¿Qué otras lenguas conoce? 37
- _ Conocimiento de otras lenguas 38

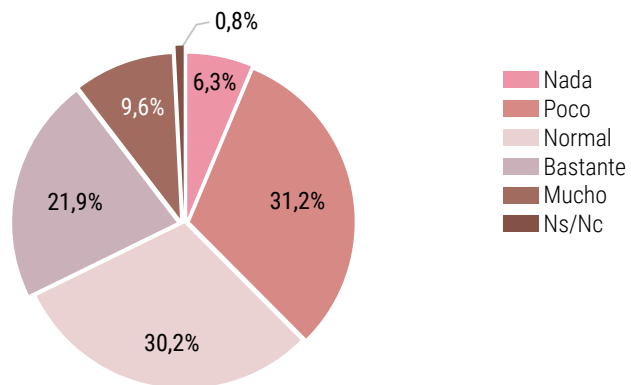
VALORACIÓN DEL USO DEL VALENCIANO

1/CONOCIMIENTO

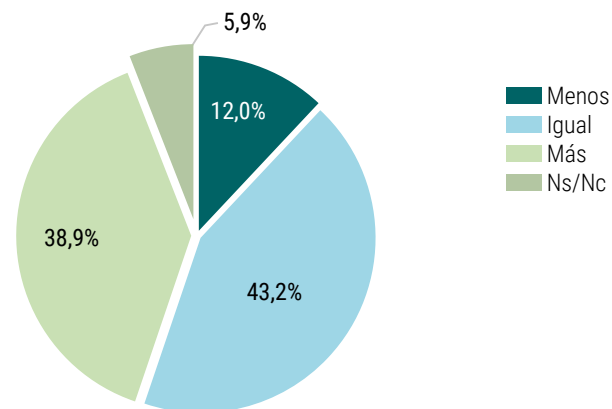
2/USO

3/PERSPECTIVAS DE FUTURO

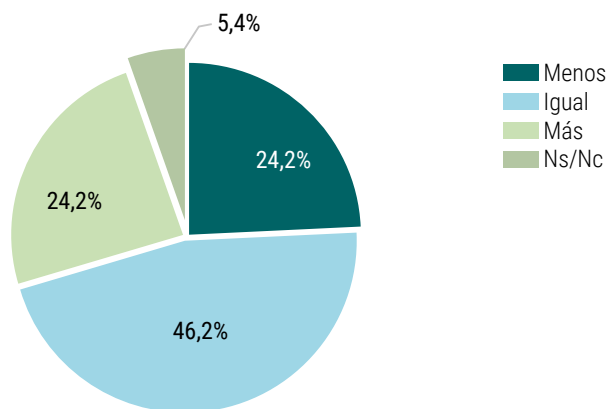
El valenciano se usa actualmente...



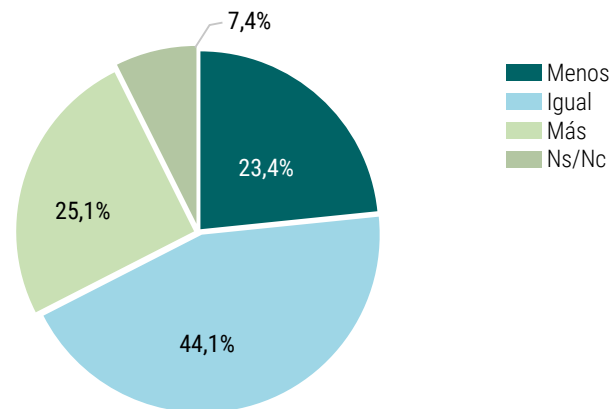
El valenciano, cree que debería usarse...



Socialmente, el valenciano se usa ahora más, igual o menos que hace unos cuantos años...



Cree que el valenciano se usará en el futuro...



VALORACIÓN DEL USO DEL VALENCIANO POR ZONAS VALENCIANOHABLANTE Y CASTELLANOHABLANTE

El valenciano se usa actualmente...

	Zona valencianohablante	Zona castellanohablante
Nada	4,4	18,1
Poco	30,9	33,1
Normal	30,2	30,2
Bastante	23,1	14,5
Mucho	10,7	3,0
Ns/Nc	0,7	1,1

El valenciano, cree que debería usarse...

	Zona valencianohablante	Zona castellanohablante
Menos	10,1	23,4
Igual	42,4	48,3
Más	41,7	21,9
Ns/Nc	5,8	6,4

Socialmente, el valenciano se usa ahora más, igual o menos que hace unos cuantos años...

	Zona valencianohablante	Zona castellanohablante
Menos	23,7	27,7
Igual	46,1	46,7
Más	24,8	20,3
Ns/Nc	5,4	5,3

Cree que el valenciano se usará en el futuro...

	Zona valencianohablante	Zona castellanohablante
Menos	23,0	25,9
Igual	43,8	45,7
Más	25,9	20,7
Ns/Nc	7,3	7,7

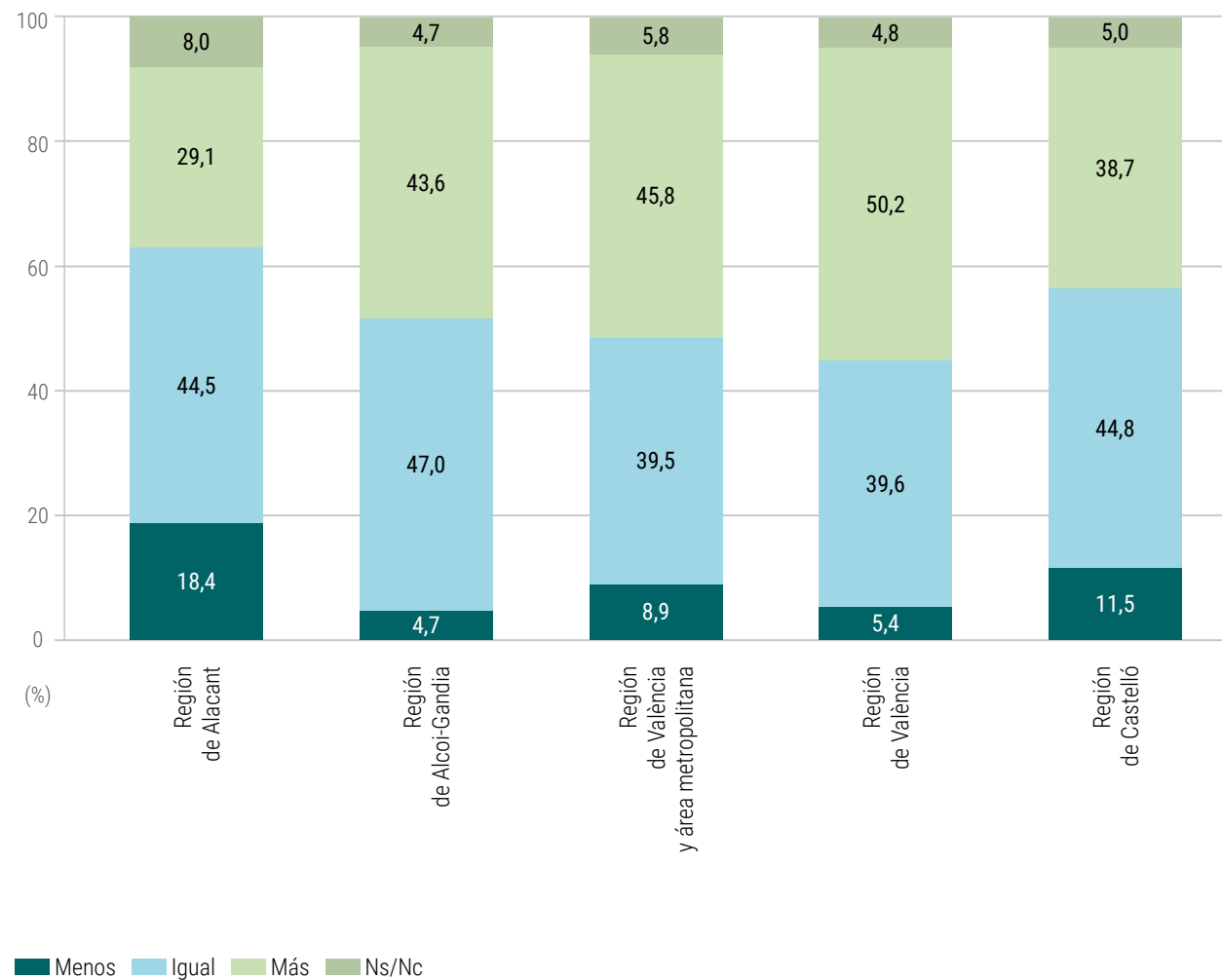
VALORACIÓN DEL USO DEL VALENCIANO POR REGIONES VALENCIANOHABLANTES

1/CONOCIMIENTO

2/USO

3/PERSPECTIVAS DE FUTURO

El valenciano, cree que debería usarse...



CONOCIMIENTO DE LAS INICIATIVAS DE PROMOCIÓN DEL VALENCIANO Y VALORACIÓN

1/CONOCIMIENTO

2/USO

3/PERSPECTIVAS DE FUTURO

	% de personas que conocen la iniciativa	Valoración media sobre 10	Número absoluto de personas que conocen la iniciativa
Campaña institucional de promoción social del valenciano <i>Sempre teua. La teua llengua</i>	10,4	6,82	745
Aprobación de la Ley de plurilingüismo en el sistema educativo valenciano	22,4	6,03	1.610
Inicio de las emisiones del servicio público valenciano de radiodifusión À Punt	43,7	6,92	3.133
Creación de la Oficina de Drets Lingüístics (ODL)	4,6	6,95	327
Pruebas de la Junta Qualificadora de Coneixements de València (JQCV)	29,7	6,84	2.132
No conoce ninguna	40,5	-	2.906

Opinión sobre la actuación de la Generalitat Valenciana respecto al fomento del conocimiento y uso del valenciano

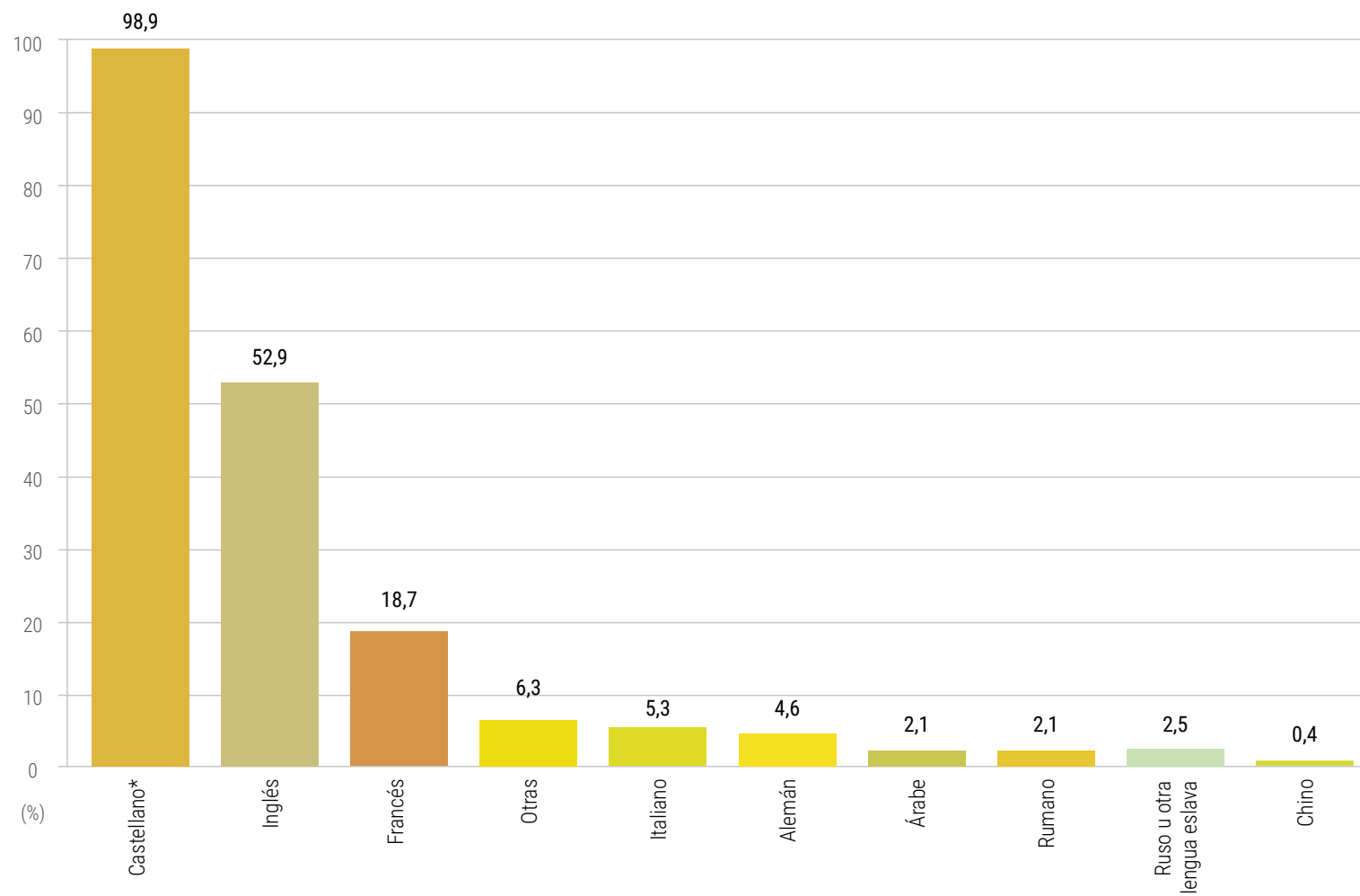
Muy satisfactoria	4,1
Satisfactoria	33,6
Indiferente	27,6
Insatisfactoria por insuficiente: porque se debería hacer más	11,5
Insatisfactoria por excesiva: porque está en contra de la promoción del valenciano	6,2
Muy insatisfactoria por insuficiente	1,8
Muy insatisfactoria por excesiva	5,6
Ns/Nc	9,6

1/CONOCIMIENTO

2/USO

3/PERSPECTIVAS
DE FUTURO

¿QUÉ OTRAS LENGUAS CONOCE?



*(Solo se pregunta a las personas extranjeras de lengua materna diferente del castellano.)

CONOCIMIENTO DE OTRAS LENGUAS

	Nada	Un poco	Bastante bien	Perfectamente	Ns/Nc
Inglés [n=3.797]					
Lo entiende	0,4	35,9	43,8	19,8	0,1
Lo habla	4,1	43,7	35,7	16,4	0,1
Lo lee	3,1	32,7	42,9	21,2	0,1
Lo escribe	5,9	38,0	39,3	16,7	0,1
Francés [n=1.338]					
Lo entiende	0,6	42,4	38,8	18,2	-
Lo habla	7,1	49,6	27,6	15,7	-
Lo lee	5,7	40,3	35,8	18,2	-
Lo escribe	14,1	45,8	25,9	14,2	-
Italiano [n=381]					
Lo entiende	1,6	31,2	45,0	21,7	0,5
Lo habla	7,6	45,3	30,7	16,0	0,4
Lo lee	7,3	35,9	39,5	16,9	0,4
l'escriu	22,0	38,7	25,0	13,9	0,4
Alemán [n=326]					
Lo entiende	0,6	38,4	33,5	27,3	0,2
Lo habla	4,5	39,9	30,8	24,6	0,2
Lo lee	8,8	36,0	29,0	26,0	0,2
Lo escribe	11,5	36,7	26,7	24,9	0,2
Ruso u otra lengua eslava [n=179]					
Lo entiende	0,0	13,1	18,7	68,2	-
Lo habla	0,3	19,0	14,6	66,1	-
Lo lee	7,2	14,8	14,6	63,9	-
Lo escribe	14,1	15,7	8,8	61,4	-

>

1/CONOCIMIENTO

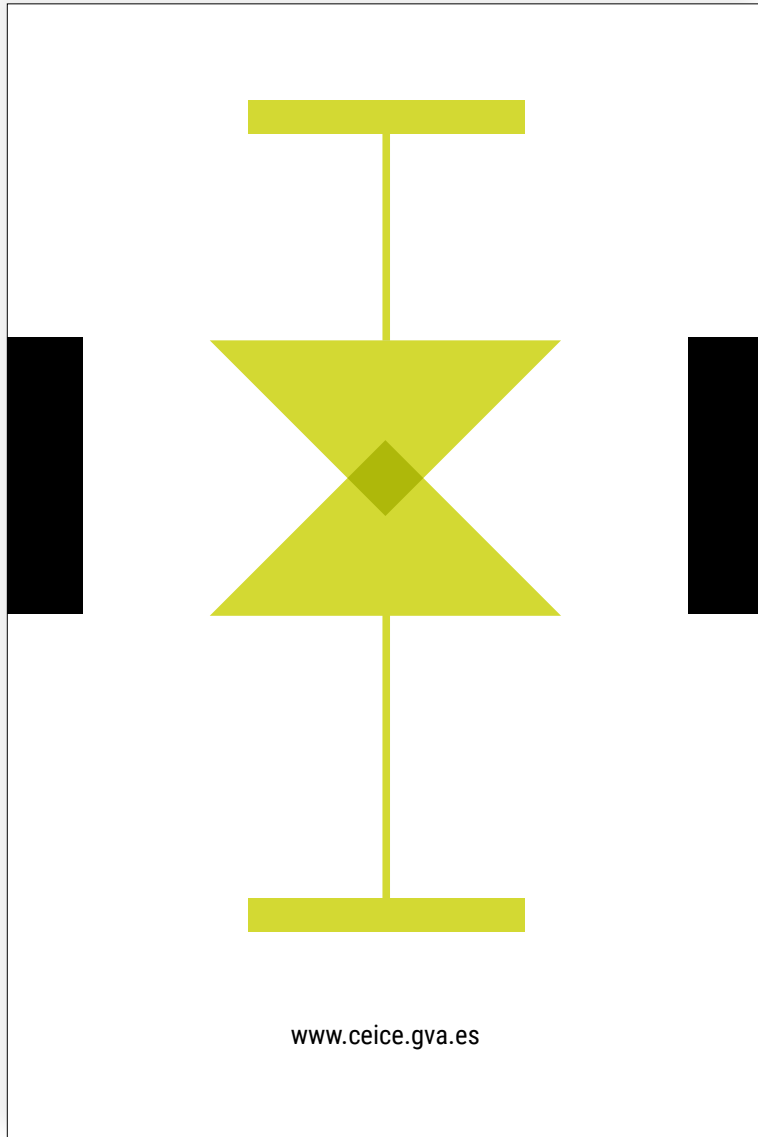
2/USO

3/PERSPECTIVAS
DE FUTURO

CONOCIMIENTO DE OTRAS LENGUAS

	Nada	Un poco	Bastante bien	Perfectamente	Ns/Nc
Rumano [n=152]					
Lo entiende	0,0	4,6	11,5	83,9	-
Lo habla	0,3	9,0	9,0	81,7	-
Lo lee	2,1	9,4	7,6	80,9	-
Lo escribe	3,2	10,4	10,6	75,8	-
Árabe [n=150]					
Lo entiende	-	9,8	9,4	80,8	-
Lo habla	0,6	10,8	12,6	76,0	-
Lo lee	3,8	17,7	11,1	67,4	-
Lo escribe	8,1	14,8	11,8	65,3	-
Chino [n=27]					
Lo entiende	-	23,4	40,3	36,3	-
Lo habla	-	27,9	38,7	33,4	-
Lo lee	15,9	22,8	36,9	24,4	-
Lo escribe	12,9	30,7	32,0	24,4	-
Castellano* [n=454]					
Lo entiende	0,4	20,1	34,8	44,7	-
Lo habla	1,6	25,3	37,0	35,9	0,2
Lo lee	0,7	27,7	34,9	36,5	0,2
Lo escribe	5,5	31,0	31,2	32,1	0,2
Otras lenguas [n=408]					
Lo entiende	0,1	17,0	18,8	64,1	-
Lo habla	6,3	15,7	17,9	60,1	-
Lo lee	6,1	17,3	18,3	58,1	0,2
Lo escribe	12,8	16,0	16,1	54,8	0,3

*(Solo se pregunta a las personas extranjeras de lengua materna diferente del castellano.)



www.ceice.gva.es