

Fitxa tècnica



Distribució de les mostres: Es consideren sis regions (cinc de valencianoparlants i una de castellanoparlant) per a cada comarca de les quals es dissenya una mostra independent:

- Regió d'Alacant: el Baix Vinalopó, l'Alacantí, les Valls del Vinalopó, la Marina Baixa
Regió d'Alcoi-Gandia: la Marina Alta, el Comtat, l'Alcoià, la Vall d'Albaida, la Safor
Regió de la ciutat de València i àrea metropolitana: València, l'Horta Nord, l'Horta Oest, l'Horta Sud
Regió de València: la Ribera Baixa, la Ribera Alta, la Costera, el Camp de Túria, el Camp de Morvedre
Regió de Castelló: la Plana Baixa, la Plana Alta, l'Alcalatén, l'Alt Maestrat, el Baix Maestrat, els Ports
Regió castellanoparlant: formada per les comarques de Requena-Segorbe: el Alto Palancia, el Alto Milares, el Rincón de Ademuz, los Serranos, la Hoya de Buñol, la Plana de Utiel-Requena, el Valle de Cofrentes-Ayora i la Canal de Navarres; i les d'Orihuela: el Alto Vinalopó, el Vinalopó Medio i la Vega Baja

Univers: Col·lectiu d'individus majors de 15 anys i residents a la Comunitat Valenciana, segons el Padró municipal d'habitants de 2004

Grandària de la mostra: 6.666 entrevistes

Marge d'error estadístic: La grandària de la mostra ens permet treballar amb un marge d'error estadístic del ±1,2% per al conjunt ponderat i del ±3% per a cada regió.

Interval de confiança: 95,5%

Estratificació de les mostres:

Per quates d'edat i sexe, i atenent a quatre estrats de població:

- De 15 a 24 anys
De 25 a 34 anys
De 35 a 44 anys
De 45 a 54 anys
De 55 a 64 anys
De 65 i més anys

Municipis de menys de 10.000 habitants
Municipis de 10.000 a 25.000 habitants
Municipis de 25.000 a 100.000 habitants
Municipis de més de 100.000 habitants

Selecció de l'última unitat de mostreig: s'ha seleccionat mitjançant un sistema de ruta aleatòria complementat amb un sistema de quotes que reflectix la distribució per edat i sexe de cada comarca.

Realització del treball: juny-juliol 2005

Direcció del projecte: Rafael L. Ninyoles, sociòleg. Cap del Servei d'Investigació i Estudis Sociolingüístics (SIES). Secretaria Autonòmica de Cultura i Política Lingüística. Conselleria de Cultura, Educació i Esport. Generalitat Valenciana

Treball de camp: OPIMERCO, SL

Procés de dades: ODEC

Coneixement del valencià per zones de predomini lingüístic

Table with 3 columns: Entèn (%), ZONA VALENCIANOPARLANT, ZONA CASTELLANOPARLANT. Rows include Gens, Un poc, Bastant bé, Perfectament, NS/NC, and Sap parlar (%).

Coneixement del valencià per lloc de naixement

Table with 3 columns: Entèn (%), ZONA VALENCIANOPARLANT, ZONA CASTELLANOPARLANT, FORA COMUNITAT. Rows include Gens, Un poc, Bastant bé, Perfectament, NS/NC, and Sap parlar (%).

Coneixement del valencià per regions

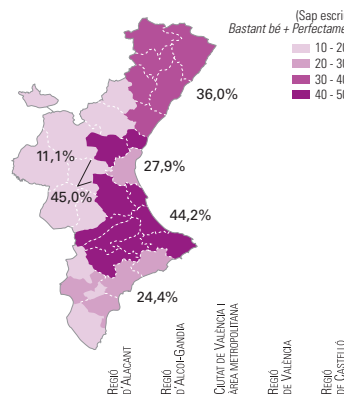
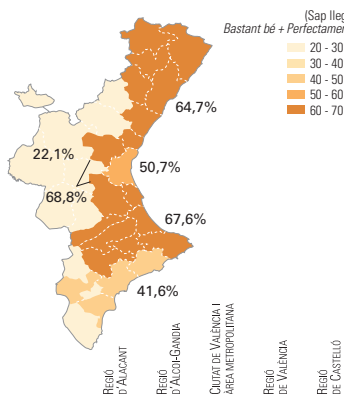
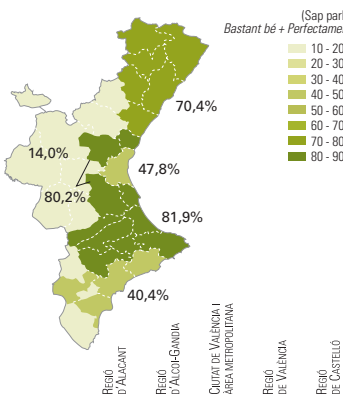
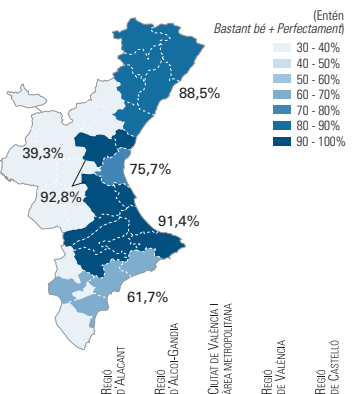


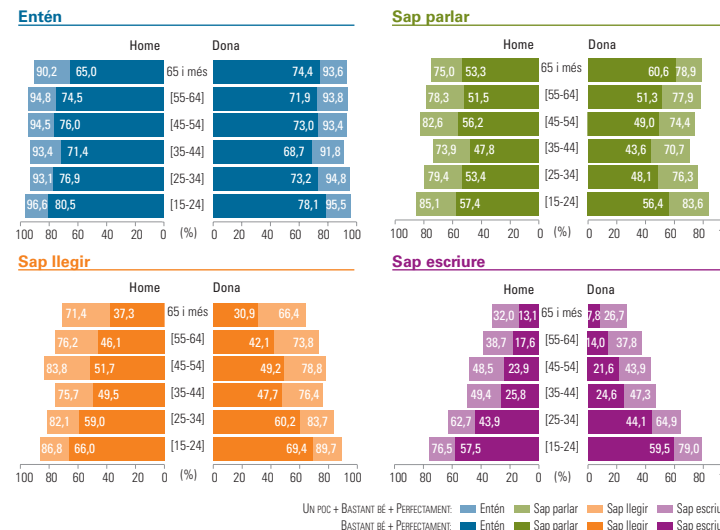
Table with 5 columns (Entèn %) and 5 rows (Gens, Un poc, Bastant bé, Perfectament, NS/NC) for each region.

Table with 5 columns (Sap parlar %) and 5 rows (Gens, Un poc, Bastant bé, Perfectament, NS/NC) for each region.

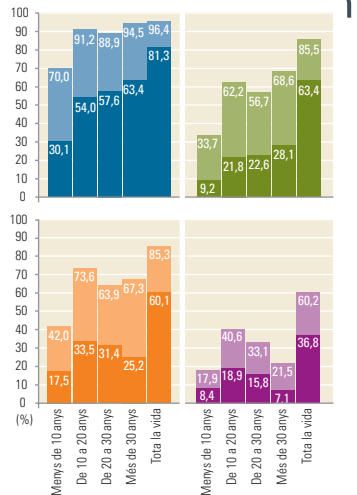
Table with 5 columns (Sap llegir %) and 5 rows (Gens, Un poc, Bastant bé, Perfectament, NS/NC) for each region.

Table with 5 columns (Sap escriure %) and 5 rows (Gens, Un poc, Bastant bé, Perfectament, NS/NC) for each region.

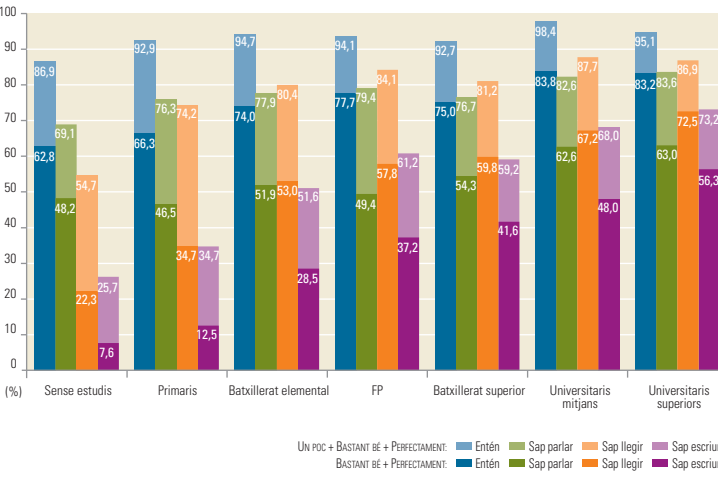
Coneixement del valencià per edat i sexe



Coneixement del valencià per temps de residència a la Comunitat Valenciana



Coneixement del valencià per nivell d'estudis



Coneixement del valencià per situació laboral

Table with 13 columns of labor situations and 5 rows of linguistic skills (Entèn, Sap parlar, Sap llegir, Sap escriure) for Gens, Un poc, Bastant bé, Perfectament, NS/NC.

Font: Enquesta de coneixement i ús social del valencià 2005. Servei d'Investigació i Estudis Sociolingüístics (SIES). Secretaria Autonòmica de Cultura i Política Lingüística. Conselleria de Cultura, Educació i Esport. Generalitat Valenciana

