



PROCESO DE INCORPORACIÓN DE LOS DOCENTES A AWS ACADEMY

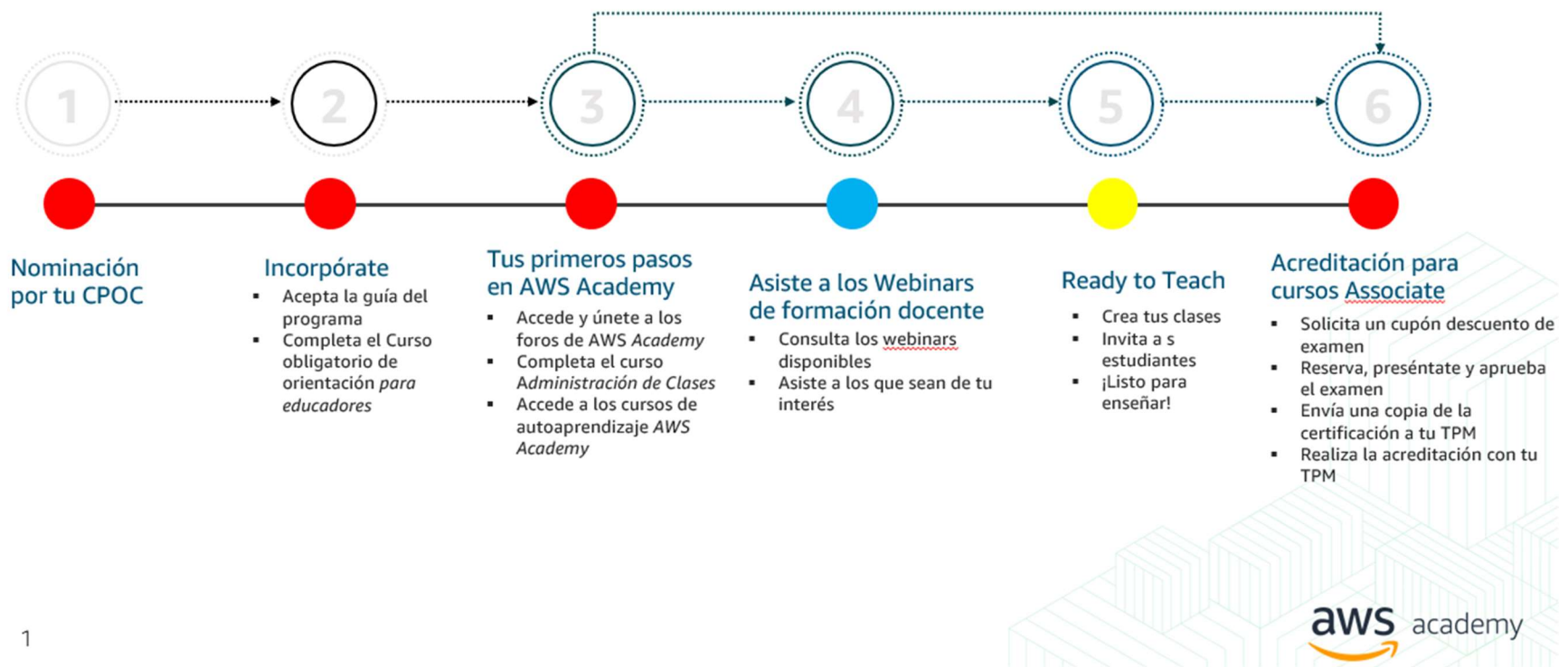


Abril de 2022

ÍNDICE

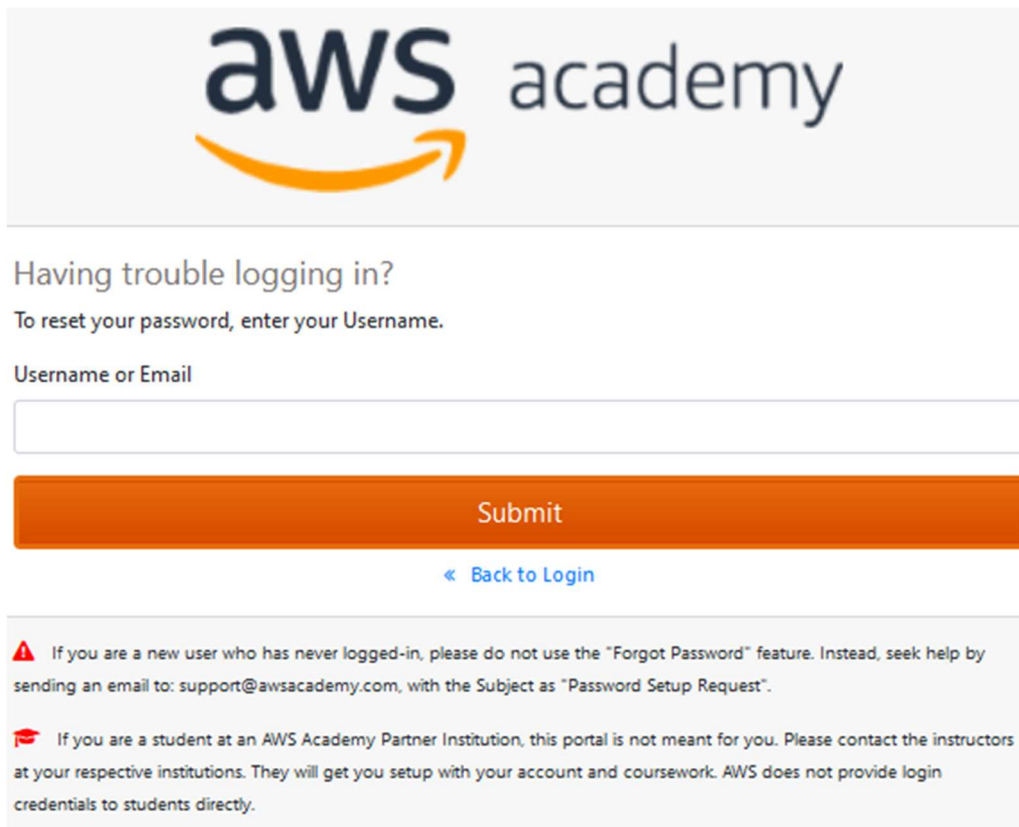
- A) ACCESO, USUARIO Y CONTRASEÑA**
- B) GUÍA DEL PROGRAMA, PLATAFORMA Y RECURSOS DISPONIBLES DE AWS ACADEMY**
- C) LMS DE AWS ACADEMY**
 - a. CURSOS PARA INICIARTE EN EL LMS DE AWS ACADEMY**
 - i. CURSO DE ORIENTACIÓN PARA DOCENTES**
 - ii. GESTIÓN DE CURSOS**
 - b. CURSOS DE AWS ACADEMY (nivel básico (Foundations) y nivel intermedio (Associate))**
 - c. CURSOS DISPONIBLES. VERSIONES**
 - i. DOCENTES**
 - ii. ESTUDIANTES**
 - d. ITINERARIO FORMATIVO RECOMENDADO POR DOCENTES**
 - e. LEARNERS LABS**
 - f. ACCESO DIRECTO AL LMS DE AWS ACADEMY**
- D) FOROS Y SOPORTE DE AWS ACADEMY**

Proceso de incorporación a AWS Academy



A) NOMINACIÓN, USUARIO Y CONTRASEÑA

1. **Solicitud de contraseña para primer acceso.** Una vez hayas sido nominad@ por tu CPOC, recibirás un correo para iniciar sesión en el portal de AWS Academy. La primera vez que accedas deberás solicitar tu contraseña enviando un correo electrónico con la cuenta que fuiste nominad@ por tu CPOC a support@awsacademy.com , con el asunto siguiente "Password Setup Request".



aws academy

Having trouble logging in?

To reset your password, enter your Username.

Username or Email

Submit

[« Back to Login](#)

⚠ If you are a new user who has never logged-in, please do not use the "Forgot Password" feature. Instead, seek help by sending an email to: support@awsacademy.com, with the Subject as "Password Setup Request".

🎓 If you are a student at an AWS Academy Partner Institution, this portal is not meant for you. Please contact the instructors at your respective institutions. They will get you setup with your account and coursework. AWS does not provide login credentials to students directly.

2. **Inicio de sesión en el portal de AWS Academy.** Para acceder al portal de AWS Academy e iniciar sesión (AWS Academy: <https://www.awsacademy.com/site/login>), necesitarás tu usuario que es tu dirección de correo electrónico (con la que fuiste nominad@ por tu CPOC) con la terminación «.awsacademy» (por ejemplo, john.doe@example.com.awsacademy). Además, necesitarás la contraseña que has obtenido siguiendo las indicaciones del apartado anterior.



Username

.awsacademy

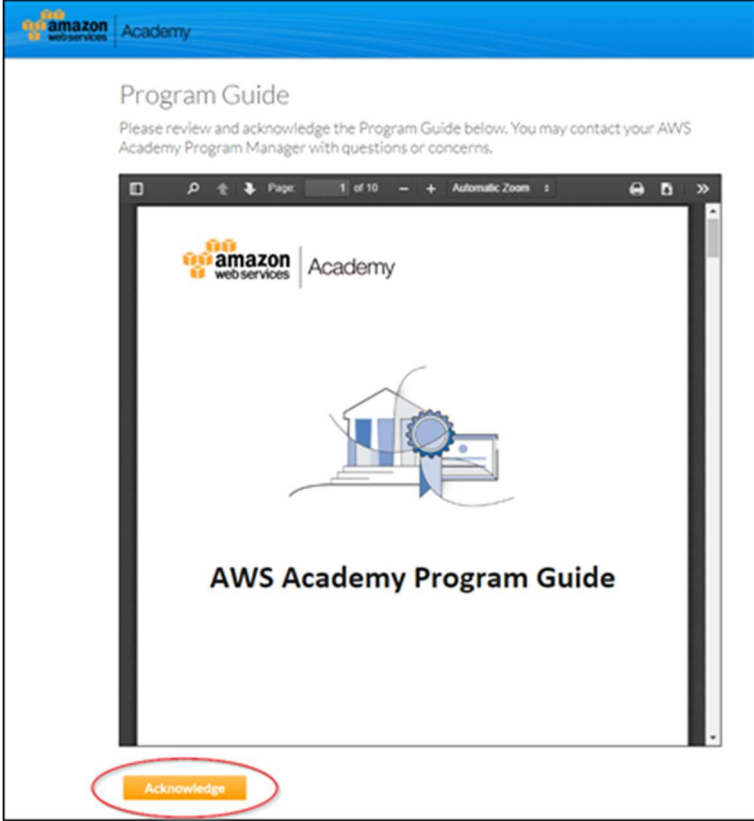

Password

Login

[Forgot your Password?](#)

B) GUÍA DEL PROGRAMA, PLATAFORMA Y RECURSOS DISPONIBLES DE AWS ACADEMY

1. Guía del programa. Una vez hayas iniciado sesión, te aparecerá la guía del programa. Para seguir con el proceso de incorporación a AWS Academy, lee la guía y haz clic en el botón “Acknowledge”. Posteriormente, recibirás un mail con las instrucciones para realizar el Curso de orientación para docentes (Educator Orientation Course).

	 <p>Dear JUAN MANUEL,</p> <p>Thank you for reviewing the AWS Academy Program Guide and educator accreditation process. You are now one step closer to teaching AWS Academy courses!</p> <p>To begin the process of becoming an AWS accredited educator, please complete the AWS Academy Educator Orientation course on the Canvas LMS: https://awsacademy.instructure.com/login/saml</p> <p>The course explains the program overview and benefits, accreditation process, platforms and courses available to you. We strongly encourage you to complete within one week. It should take you around 1 hour. Once you have completed the course, you will have access to the educator courses for AWS Academy Cloud Foundations and AWS Academy Machine Learning. You will also be able to teach these courses along with AWS Academy Learner Lab – Foundation Level. We strongly encourage you to complete the courses before teaching for your institution - Ceu Education Group.</p> <p>To login to the AWS Academy portal, go to https://www.awsacademy.com/SiteLogin. If you have any questions along the way, please contact support@awsacademy.com</p> <p>Good luck on your journey.</p> <p>Sincerely, The AWS Academy Team</p>
-------------------------------------------------------------------------------------	----------------------------------------------------------------------------------------------------------------------------------------------------------------------------------------------------------------------------------------------------------------------------------------------------------------------------------------------------------------------------------------------------------------------------------------------------------------------------------------------------------------------------------------------------------------------------------------------------------------------------------------------------------------------------------------------------------------------------------------------------------------------------------------------------------------------------------------------------------------------------------------------------------------------------------------------------------------------------------------------------------------------------------------------------------------------------------------------------------------------------------------------------------------------------------------------------------------------------------------------------------------------------------------------------------------------------------------------------------------------------------------------------------------------------------------------------------------------------------------

2. Plataforma del portal de AWS Academy. En el portal de AWS Academy, podrás encontrar la información sobre (1) recursos, (2) perfil, (3) Contacto, (4) Forums, así como (5) el acceso directo a nuestro LMS. En el LMS, encontrarás los cursos a los que puedes acceder como estudiante, así como lo que crees para tus estudiantes. En la descripción de los cursos, podrás encontrar la información de los cursos, incluyendo el programa, los servicios incluidos, así como los requerimientos para los docentes.




aws academy Looking for the alternative to Educate Classrooms? Need a sandbox environment? Check out Academy Learner Labs. Read the Educator Guide to learn more...

Welcome Information

Thank you for your participation in the AWS Academy Program. This portal allows you to view information about your instructor accreditation status, access program documents, and update your educational profile.

My Status		
Institution	Curriculum	Accreditation Status
Education to Workforce	Academy Cloud Architecting	Accredited
Education to Workforce	Academy Cloud Developing	Candidacy
Education to Workforce	Academy Cloud Foundations	Accredited
Education to Workforce	AWS Academy Learner Lab - Associate Services	Accredited

3. **Recursos disponibles en el portal de AWS Academy.** En la pestaña de Recursos en el portal de AWS Academy, podrás encontrar recursos docentes, legal, de marketing, así como los materiales docentes de los diferentes cursos incluidos en el LMS de AWS Academy.



The screenshot shows the AWS Academy portal navigation and resource list. The navigation bar includes: Home, Resources (highlighted with a blue arrow), Profile, Contact, Forums, Classes, and LMS. Below the navigation bar is a list of resource categories, each with an 'Expand' button. A blue arrow points to the 'Expand' button for 'General Course Materials'.

Resource Category	Action
Educator Resources	Expand
Marketing Resources	Expand
Legal Documents	Expand
General Course Materials	Expand
AWS Academy Cloud Architecting Course Materials	Expand
AWS Academy Cloud Foundations Course Materials	Expand
AWS Academy Cloud Developing Course Materials	Expand
AWS Academy Cloud Operations Course Materials	Expand
AWS Academy Data Analytics Course Materials	Expand
AWS Academy Machine Learning Foundations Course Materials	Expand

C) LMS DE AWS ACADEMY

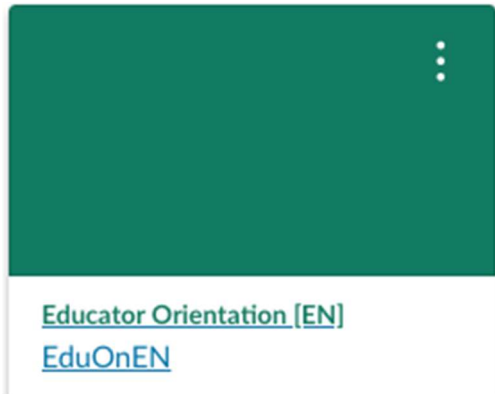
- a. **Panel de cursos.** Una vez completado el curso de Orientación para docentes (Educator Orientation Course), en el panel te aparecerá el curso Managing Classes y el resto de cursos (nivel Foundation) para los que has sido nominad@. El curso de orientación es obligatorio y hasta que lo hayas completado, no te aparecerán el resto de cursos.

The screenshot displays the AWS Academy LMS Dashboard. On the left is a vertical navigation menu with icons for Account, Admin, Dashboard, Courses, Calendar, Inbox (with a '2' notification), History, and Help. The main content area is titled 'Dashboard' and 'Published Courses (19)'. It features a grid of eight course cards. The first row contains four cards: 'AWS Academy Cloud Foundations... ACFv2EN-327-Educator', 'AWS Academy Cloud Architecting... ACAv2-1884-Educator', 'AWS Academy Cloud Developing... ACDv1EN-329-Educator', and 'AWS Academy Cloud Operations... ACOv1EN-330-Educator'. The second row contains four cards: 'Educator Orientation [EN] EduOnEN', 'Managing Classes ManagingClassesEN', 'Question Bank QB1', and 'Question Bank 2 QB2'. A blue arrow points to the 'Educator Orientation [EN] EduOnEN' card.

Course Title	ID	Level	Notification Count
AWS Academy Cloud Foundations...	ACFv2EN-327	Educator	0
AWS Academy Cloud Architecting...	ACAv2-1884	Educator	2
AWS Academy Cloud Developing...	ACDv1EN-329	Educator	0
AWS Academy Cloud Operations...	ACOV1EN-330	Educator	2
Educator Orientation [EN]	EduOnEN	Foundation	0
Managing Classes	ManagingClassesEN	Foundation	1
Question Bank	QB1	Foundation	0
Question Bank 2	QB2	Foundation	0

b. CURSOS PARA INICIARTE EN EL LMS DE AWS ACADEMY

Curso de Orientación para Docentes (AWS Academy Educator Orientation course). Para poder empezar en el LMS de AWS Academy, deberás completar el curso de orientación para docentes de una hora aproximada de duración. Este curso proporciona a los docentes una introducción sobre AWS Academy, así como una visión general del programa, del currículo, del proceso de acreditación, y lo que necesitas saber antes de comenzar a impartir y utilizar los cursos y recursos de AWS Academy. ESTE CURSO ES OBLIGATORIO.

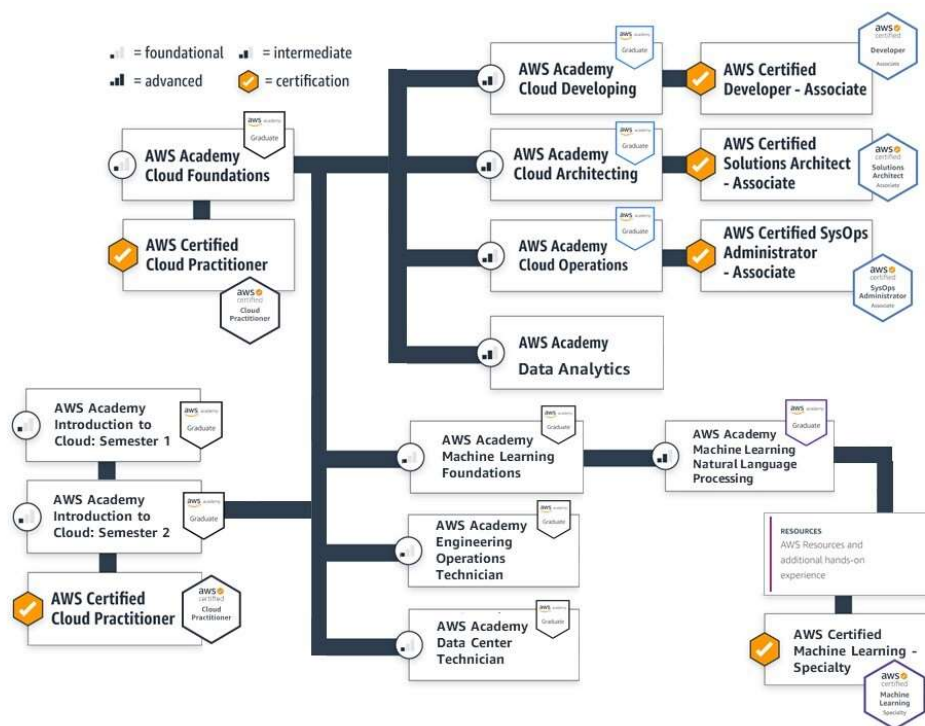


Gestión de cursos (AWS Academy Managing Classes course). Mediante este curso, podrás descubrir cómo crear una clase, agregar estudiantes, recursos para educadores y solicitar soporte. Estás inscrito en este curso como estudiante y permanecerá en tu panel de control para que puedas acceder fácilmente al mismo cuando te resulte necesario. La mayoría de tus preguntas puedes encontrarlas en este curso. EN ESTE CURSO ES ESENCIAL PARA LA GESTIÓN DE LOS CURSOS Y DE LOS AWS ACADEMY LEARNERS LABS, SOLICITAR LOS VOUCHERS DEL 50% DE DESCUENTO Y ACCEDER AL BANCO DE PREGUNTAS PREPARATORIAS PARA LAS CERTIFICACIONES.



c. NIVELES DE LOS CURSOS DE AWS ACADEMY Y SU VINCULACIÓN CON LAS CERTIFICACIONES PROFESIONALES DE AWS¹

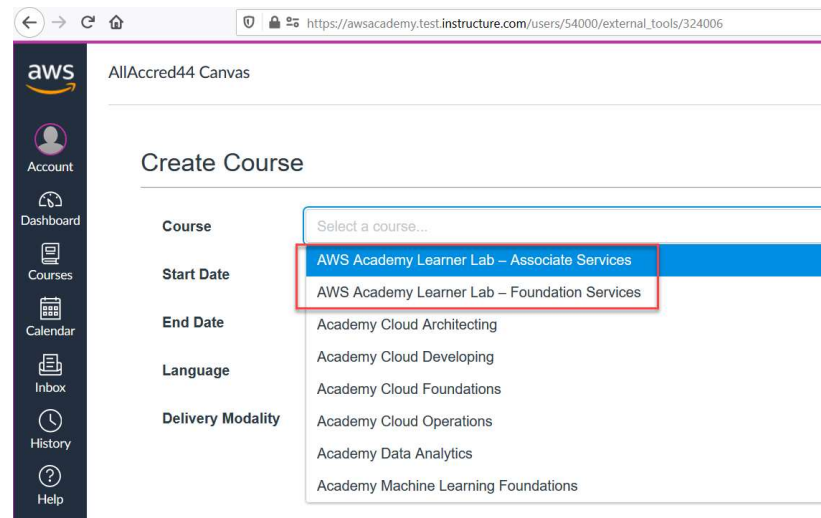
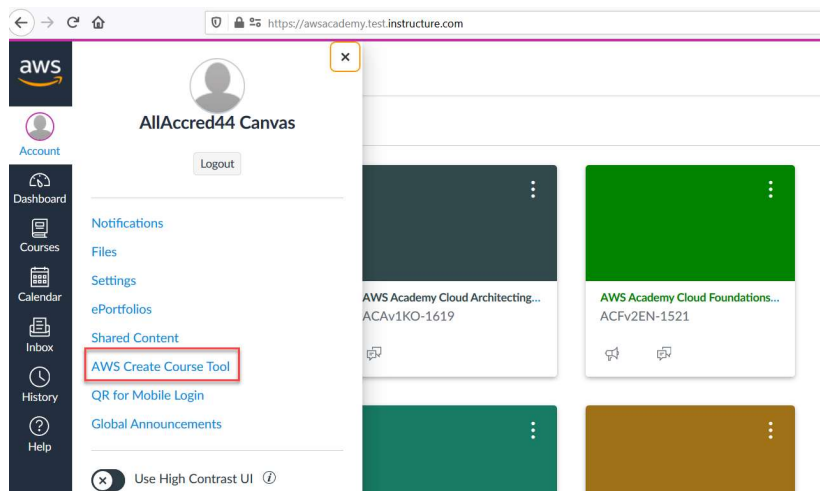
Una vez has sido nominad@ por tu CPOC, tendrás acceso a todos los cursos de nivel básico (Foundations) de AWS Academy: AWS Academy Cloud Foundations, AWS Academy Introduction to Cloud (Semestre 1 y 2), AWS Academy Machine Learning Foundations, AWS Academy Engineering Operations Technician y AWS Academy Data Center Technician. En el caso de que quieras acceder a los cursos de nivel intermedio (Associate), será necesario que tu CPOC te nomime (cursos de nivel Associate: AWS Academy Architecting, AWS Academy Developing, AWS Academy Operations, AWS Academy Data Analytics, etc.) para que puedas iniciar el proceso de acreditación.



¹ Se recomienda utilizar/revisar otros materiales como guías, así como practicar accediendo al banco de preguntas gratuitas de AWS (más información en el Foro Enseñando Cloud con AWS Academy).

4. Itinerario formativo recomendado para docentes. Una vez incorporad@ a AWS Adacemy, te recomendamos que comiences con el curso AWS Academy Cloud Foundations. Además, una vez hayas completado el curso de AWS Academy Cloud Foundations y en caso de que quieras proceder con cursos de nivel intermedio (Associate), solicita a tu CPOC que te nombre para el curso Associate en el que estés interesado (AWS Academy Architecting, AWS Academy Developing, AWS Academy Operations, AWS Academy Data Analytics, etc.) y puedas iniciar el proceso de acreditación.

5. AWS Academy Learners Labs. En el panel de cursos, a diferencia de los cursos para docentes, no aparecerá ningún AWS Academy Learner Lab, siendo necesario que procedas a crearlo si quieres practicar. Te recomendamos asistir a la sesión introductoria al funcionamiento de los AWS Academy Learner Labs o que revises la presentación disponible en el Foro Enseñando Cloud con AWS Academy.



6. Acceso directo al portal de los cursos de Aws Academy (LMS). Accede a través del siguiente link <https://awsacademy.instructure.com> y haz clic en 'Inicio de sesión del educador' y use las mismas credenciales para AWS Academy Portal.

The image shows a screenshot of the AWS Academy login page, split into two panels. The left panel is dark blue and contains the AWS Academy logo at the top. Below the logo, there are two login options: 'Student Login' and 'Educator Login'. The 'Student Login' section includes the text '(For students enrolled in a class)' and instructions in Japanese and Chinese. The 'Educator Login' section includes the text '(For educators who have access to the AWS Academy Portal)' and instructions in Japanese and Chinese. The right panel is white and contains the same AWS Academy logo at the top. Below the logo, there is a login form with two input fields: 'Username' and 'Password'. Below the input fields is an orange 'Login' button and a link for 'Forgot your Password?'. At the bottom of the right panel, there is an orange banner with the text 'Are you a student?' and a paragraph of text explaining that the portal is not meant for students at AWS Academy Partner Institutions and that they should contact their instructors for account setup.

aws academy

Student Login

(For students enrolled in a class)

学生の方はこちらからログインしてください。

已注册课程的学生请在这里登录

aws academy

Username

Enter username

Password

Enter password

Login

[Forgot your Password?](#)

Are you a student?

If you are a student at an AWS Academy Partner Institution, this portal is not meant for you. Please contact the instructors at your respective institutions. They will get you setup with your account and coursework. AWS does not provide login credentials to students directly.

The AWS Academy Portal is meant only for Partner Contacts / Instructors delivering courses at the Partner Institutions.

D) FOROS Y SOPORTE DE AWS ACADEMY

1. **AWS Academy Forums.** A través del AWS Academy portal, te recomendamos que te unas a los foros de AWS Academy que consideres oportunos y, especialmente, al Foro Enseñando Cloud con AWS Academy (España) [LINK](#) donde compartimos recursos, información y las actividades que organizamos para la comunidad docente.

Home Resources Profile Contact Forums Classes LMS

aws academy Looking for the alternative to Educate Classrooms? Need a sandbox environment? Check out Academy Learner Labs. Read the Educator Guide to learn more...

aws academy Search... Search

Groups Topics AWS Academy Portal AWS Academy LMS

AWS Academy Forums - Groups

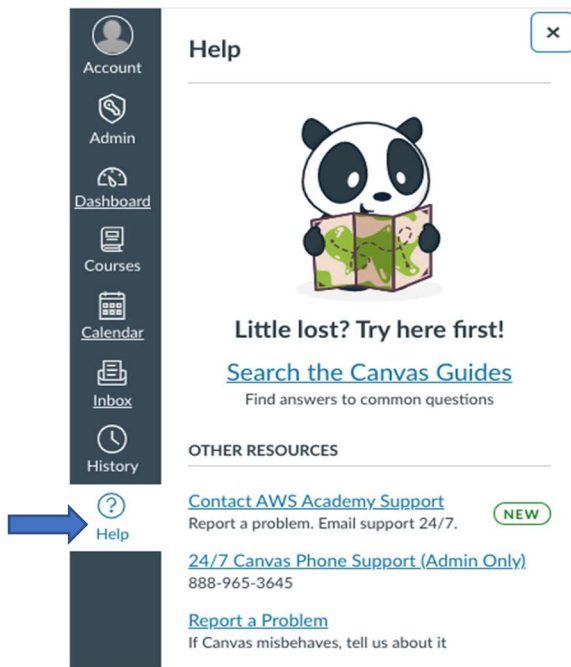
AWS Academy members should join the AWS Academy News group, your regional group (i.e. Japan, India), and the group for your role (CPOC or Educator)

Groups Active Groups

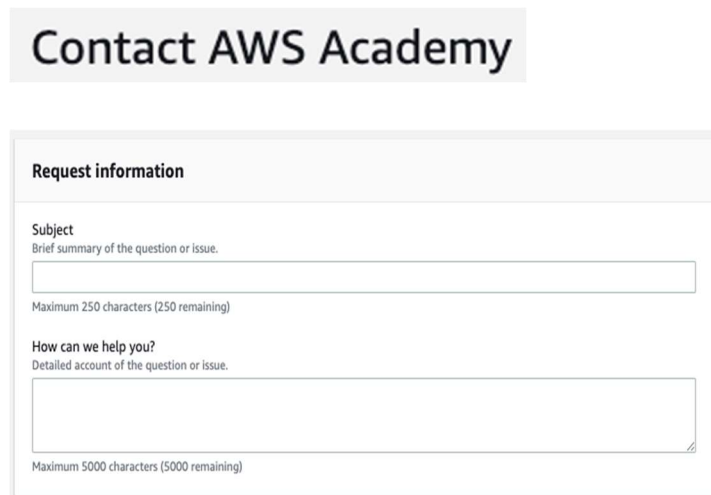
Search this list...

Name	Last Activity	Members	Owner
Enseñando Cloud con AWS Academy (España)	2/20/2022 10:12 AM	4 Members	Iñaki Bilbao
Brazil	2/18/2022 2:52 AM	67 Members	Charleston Telles
Japan (日本)	2/16/2022 2:51 AM	75 Members	Hiroshi Hiraga
South Asian Association of Regional Coop	2/16/2022 2:43 AM	297 Members	Vishram Thatte
Australia and New Zealand	2/15/2022 6:39 AM	385 Members	Lellei Bi
Europe, Middle East and Africa	2/14/2022 5:09 PM	151 Members	Claudia Woods

2. **Soporte.** Para cualquier incidencia con los cursos y los AWS Academy Learners Labs, utiliza el servicio de soporte que tenemos en el LMS, indicando la mayor información posible para que el equipo de soporte te pueda ayudar (país, curso, unidad, etc.) .



The screenshot shows the Canvas LMS navigation sidebar. The 'Help' option, represented by a question mark icon, is highlighted with a blue arrow. The 'Help' modal is open, displaying a panda mascot holding a map. The modal content includes the text 'Little lost? Try here first!', a link to 'Search the Canvas Guides', and a section titled 'OTHER RESOURCES' with links for 'Contact AWS Academy Support' (marked as 'NEW'), '24/7 Canvas Phone Support (Admin Only)', and 'Report a Problem'.



The screenshot shows the 'Contact AWS Academy' support form. The form is titled 'Request information' and contains two text input fields. The first field is labeled 'Subject' and has a placeholder 'Brief summary of the question or issue.' with a character limit of 'Maximum 250 characters (250 remaining)'. The second field is labeled 'How can we help you?' and has a placeholder 'Detailed account of the question or issue.' with a character limit of 'Maximum 5000 characters (5000 remaining)'.

En caso de que no puedas acceder, solicita ayuda a través del siguiente link: <https://support.aws.amazon.com/#/contacts/aws-academy>