



**GENERALITAT
VALENCIANA**

Conselleria d'Educació,
Cultura i Esport

**PROTOCOL DE MESURES DE PROTECCIÓ
PER AL PERSONAL DOCENT QUE OCUPA
LLOCS D'ATENCIÓ EDUCATIVA
DOMICILIÀRIA**

ÍNDEX DE CONTINGUTS

1. Objecte	3
2. Àmbit d'aplicació	3
3. Pla de contingència.....	3
3.1. Mesures generals.....	3
3.2. Mesures per al centre educatiu	3
3.3. Mesures per al personal docent d'atenció educativa domiciliària.....	4
3.4. Mesures per a l'alumnat.....	4
3.5. Mesures per a les famílies	5
Annex I. Mesures de protecció	6

1. Objecte

L'objecte d'aquest pla de contingència i continuïtat en el treball durant la nova normalitat és determinar les condicions i mesures de prevenció de la COVID-19 que s'han d'adoptar en l'atenció educativa domiciliària.

2. Àmbit d'aplicació

Aquest pla serà d'aplicació durant l'atenció educativa domiciliària de l'alumnat que tinga concedida aquesta prestació per part de la direcció general d'Inclusió Educativa.

3. Pla de contingència

3.1. Mesures generals

- S'ha de proporcionar la informació adequada al personal docent, a l'alumnat i a les famílies per evitar la seua exposició al coronavirus (SARS-CoV-2).
- Les persones implicades han d'utilitzar mascareta quirúrgica o higiènica durant l'atenció educativa domiciliària (familiars que es troben en el domicili, personal docent i alumnat de 6 o de més anys).
- Cal reforçar les rutines de neteja i de desinfecció de mans i de l'àrea de treball del personal docent i de l'alumnat.
- Cal evitar tocar-se els ulls, el nas o la boca durant el desenvolupament de les classes.
- Cal evitar l'ús compartit d'objectes durant la realització de la tasca. Si no fóra possible, caldrà procedir a la seua neteja i desinfecció després de cada ús.
- Tant com siga possible, s'haurà de mantindre la distància mínima de seguretat d'1,5 metres.
- En cas de simptomatologia compatible amb la COVID-19, o possible cas positiu de qualsevol de les persones implicades (família, alumnat o personal docent), s'haurà de contactar immediatament amb el centre educatiu i amb les autoritats sanitàries.

3.2. Mesures per al centre educatiu

- El centre educatiu haurà d'establir una coordinació amb les famílies de l'alumnat que reba atenció educativa domiciliària amb la finalitat de recollir informació prèvia de les mesures de seguretat, procediments i actuacions que han d'adoptar-s'hi.
- El centre educatiu proporcionarà al personal docent els equips de protecció que s'utilitzaran en el domicili.
- El centre educatiu haurà de garantir la disponibilitat de solucions hidroalcohòliques per al personal docent amb la finalitat de garantir la neteja

de mans després de la realització de cada atenció educativa. En els casos que no es dispose de solució hidroalcohòlica per a la neteja immediata de mans, s'haurà de disposar de guants de protecció d'un sol ús.

- El centre educatiu haurà de proporcionar a les famílies i al personal docent que realitze l'atenció educativa domiciliària informació per escrit de les mesures de protecció davant la COVID-19.

3.3. Mesures per al personal docent d'atenció educativa domiciliària

El personal docent d'atenció educativa domiciliària haurà d'adoptar les mesures següents:

- a) En el desplaçament als domicilis:
 - Sempre que es pugui, caldrà prioritzar les opcions de mobilitat que millor garantisquen la distància interpersonal d'1,5 - 2 metres.
 - En cas d'utilitzar transport amb més persones, caldrà utilitzar mascareta que cobrisca nas i boca, així com extremar les mesures de neteja i de desinfecció de mans.
 - És obligatori que el personal empleat públic comuniqui a la direcció del centre educatiu si està afectat o si presenta símptomes de la malaltia del coronavirus i que el centre educatiu telefone al 900 300 555 per adoptar les mesures que indiquen les autoritats sanitàries.
- b) En el domicili:
 - Tant com siga possible, caldrà mantenir la distància mínima de seguretat entre les persones que romanguen en el domicili.
 - S'ha de comprovar la realització de la higiene de mans per part de l'alumnat i del familiar present durant les actuacions docents.
 - Cal utilitzar mascareta quirúrgica o higiènica. Si l'atenció implica interactuar amb alumnat amb discapacitat o amb alguna patologia que li impedisca portar mascareta, es recomana l'ús d'equip d'autoprotecció individual FFP2, mascareta autofiltrant, que complisca les normes autoritzades de la UE o mascareta quirúrgica a més de pantalla facial protectora (UNE_EN 166:2002).

3.4. Mesures per a l'alumnat

- L'alumnat de 6 o de més anys ha d'utilitzar mascareta quirúrgica o higiènica.
- Cal evitar compartir l'ús d'objectes durant l'atenció educativa domiciliària. Si no fos possible, es procedirà a la seua neteja i desinfecció després de cada ús.
- Cal mantenir la distància de seguretat sempre que siga possible.

3.5. Mesures per a les famílies

- Els familiars que romanguen en el domicili durant l'atenció educativa domiciliària han d'utilitzar mascareta quirúrgica o higiènica.
- Cal mantenir la distància de seguretat interpersonal.
- S'ha de mantenir la zona de treball ventilada i desinfectada.
- Les famílies han de col·laborar en la planificació de l'organització dels temps i dels espais de treball de forma que es minimitzen els riscos de contagi.
- És obligatori que la família informe al centre educatiu si algun familiar convivent està afectat o presenta símptomes de la malaltia del coronavirus i telefone al 900 300 555 per adoptar les mesures que indiquen les autoritats sanitàries.

Annex I. Mesures de protecció

HIGIENE DE MANS

Com llavar-se les mans?

Llave's les mans només quan estiguen visiblement brutes! Si no, utilitze la solució alcohòlica

1 Duració de tot el procediment: 40-60 segons



Banye's les mans amb aigua;



Pose's al palmell de la mà una quantitat de producte suficient per a cobrir totes les superfícies de les mans;



Fregue's els palmells de les mans entre si;



Fregue's amb un moviment de rotació el polze esquerre, atrapat-lo amb el palmell de la mà dreta, i viceversa;



Fregue's la punta dels dits de la mà dreta contra la part de la mà esquerra, fent un moviment de rotació, i viceversa;



Rente's les mans amb aigua;



Fregue's el palmell de la mà dreta contra el dors de la mà esquerra entrelaçant els dits, i viceversa;



Fregue's els palmells de les mans entre si, amb els dits entrelaçats;



Fregue's el dors dels dits d'una mà amb el palmell de la mà oposada, agafant-se els dits;



Exregue's amb una tovallola d'un sol ús;



Use aqueixa tovallola per a tancar l'aixeta;



Una vegada eixutes, les seues mans són segures.

HIGIENE DE MANS

Com desinfectar-se les mans?

Desinfecte's les mans per higiene! Llave's les mans només quan estiguen visiblement brutes

Duració de tot el procediment: 20-30 segons



1a
 1b
 Pose's al palmell de la mà una dosi de producte suficient per a cobrir-ne totes les superfícies;



2
 Fregue's els palmells de les mans entre si;



3
 Fregue's el palmell de la mà dreta contra el dors de la mà esquerra entrelaçant els dits, i viceversa;



4
 Fregue's els palmells de les mans entre si, amb els dits entrelaçats;



5
 Fregue's el dors dels dits d'una mà amb el palmell de la mà oposada, agafant-se els dits;



6
 Fregue's amb un moviment de rotació el polze esquerre, atrapat-lo amb el palmell de la mà dreta, i viceversa;



7
 Fregue's la punta dels dits de la mà dreta contra el palmell de la mà esquerra, fent un moviment de rotació, i viceversa;



8
 Una vegada eixutes, les seues mans són segures.

Ús segur de protecció respiratòria

COL·LOCACIÓ I AJUSTAMENT



Llava't les mans abans de posar-te-la

Amb una mà subjecta la part exterior i amb l'altra col·loca les bandes d'ajustament. La banda superior a l'altura de les orelles/crani i la inferior en la nuca

Ajusta-la correctament. Ha de cobrir la boca, el nas i la barbeta. Si disposa se clip d'ajustament es pressiona fins que s'adapte al nas

Evita tocar-la

RETIRADA



Es retira des de les bandes i es passa per davant la cara

No es toca la part externa

Rebutja-la en el contenidor adequat i higienitza les teues mans

Rebutja-la quan estiga humida.
 No la reutilitges tret que indique expressament que és reutilitzable.

Ús segur de protecció dèrmica

EN POSAR-TE ELS GUANTS



1. Després de rentar-te les mans, agafa el primer guant amb el polze i el dit xicotet de la mà 1.

2. Introdueix els dits de la mà 2 en el primer guant.

3. Estira el guant amb la mà 1 fins a ajustar-lo adequadament.



4. Col·loca parcialment la mà 2 per davall del puny del segon guant.

5. Fica els dits de la mà 1 en el guant i continua estirant-lo amb la mà 2 cap a la monyica.

6. Estira el guant amb la mà 2 fins que s'ajuste completament.

EN LLEVAR-TE ELS GUANTS



1. Pessiga i subjecta la part exterior del guant prop de l'àrea de la monyica.

2. Estira cap avall i lluny de la monyica, girant el guant del revés.

3. Estira el guant fins que es lleve de la mà i subjecta'l amb la mà que encara està enguantada.



4. Col·loca parcialment els dits index i anular davall del puny del segon guant.



5. Novament, estira cap avall i lluny de la monyica, girant el guant del revés.



6. Continua estirant el guant cap avall fins que cobreix el primer guant retirat. Deposita els guants al contenidor adequat i lava't les mans.

COM EVITAR CONTAGIS EN EL DESPLAÇAMENT AL TREBALL?

SI PRESENTES **SÍMPTOMES** (INSUFICIÈNCIA RESPIRATÒRIA, FEBRE, TOS) O HAS ESTAT EN CONTACTE ESTRET AMB ALGÚ QUE SÍ, **NO ACUDISQUES AL CENTRE** DE TREBALL.

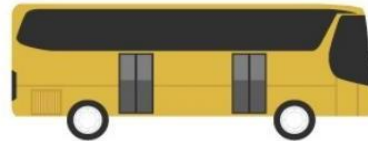
POSAT EN CONTACTE AMB LES AUTORITATS SANITÀRIES (**900300555**)

PRIORITZA L'ÚS DE **TRANSPORT INDIVIDUAL**: CAMINANT O EN VEHICLE PROPÍ (BICICLETA, MOTO, COTXE).

EN EL TRANSPORT PÚBLIC COL·LECTIU (TREN, AUTOBÚS, METRE) MANTINGUES UNA DISTÀNCIA **D'ENTRE 1,5 I 2 METRES** AMB LA RESTA DE PASSATGERS.

ÉS OBLIGATORI L'ÚS DE **MÀSCARA**.


EN TOT CAS, EXTREMA LES MESURES D'**HIGIENE PERSONAL I D'HIGIENE DE MANS**.



RECOMANACIONS EN TORNAR A CASA DES DEL TREBALL

EN TORNAR AL DOMICILI DES DEL TREBALL

VIGILA L'APARICIÓ DE SÍMPTOMES: FEBRE, TOS, MAL DE PIT I GOLA, ETC.



EVITA EL CONTACTE AMB PERSONES VULNERABLES



EN ARRIBAR A CASA, DEPOSITA ELS OBJECTES QUE NO NECESSITES (CLAU, CARTERA, ETC.) EN UNA CAIXA O LLOC SEMBLANT



NETEJA EL MÒBIL I LES ULLERES (I ALTRES OBJECTES PROVINENTS DEL TREBALL)



EVITA TOCAR SUPERFÍCIES I OBJECTES ABANS D'HIGIENITZAR-TE LES MANS



A SEGUIR A CASA

NETEJA AMB FREQUÈNCIA LES SUPERFÍCIES QUE MÉS ES TOQUEN: AIXETES, INTERRUPTORS, AGAFADORS, NEVERA, MICROONES, ETC.



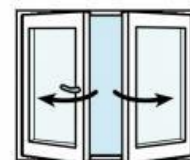
DESINFECTA AMB FREQUÈNCIA ELS OBJECTES QUE PUGUEN ESTAR CONTAMINATS: ORDINADOR, COMANDAMENTS, TELÈFONS, POMS, ETC.



EXTREMA LA HIGIENE DE MANS AMB AIGUA I SABÓ O SOLUCIÓ HIDROALCOHÒLICA

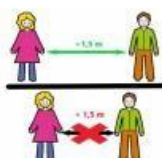


MANTÍN VENTILADES LES ZONES COMUNES, PREFERIBLEMENT DE MANERA NATURAL



RECORDA

MANTÍN LA DISTÀNCIA DE SEGURETAT D'UN METRE I MIG



LLAVAT LES MANS AMB FREQUÈNCIA I METICULOSAMENT



EVITA TOCAR-TE LA CARA, SOBRETOT ELS ULLS, EL NAS I LA BOCA



MANTÍN UNA ADEQUADA HIGIENE RESPIRATÒRIA



UTILITZA MOCADORS D'UN SOL ÚS

